

Департамент освіти і науки
Івано-Франківської обласної державної адміністрації

Інформаційний бюлетень

*Дошкільні, загальноосвітні, позашкільні та професійно-технічні
навчальні заклади у 2014-2015 навчальному році*

Видання п'яте

Івано-Франківськ
2015

Офіційне видання
Департаменту освіти і науки
Івано-Франківської обласної державної адміністрації

Збірник містить статистичні дані, які характеризують стан освіти області в 2014-2015 навчальному році.

Інформація представлена в цілому по області та в розрізі районів щодо всіх ланок освіти: дошкільної, загальної середньої, позашкільної, професійно-технічної та післядипломної освіти. Основні показники подаються у порівнянні з минулими роками.

Видання адресоване працівникам органів департаменту освіти і науки обласної державної адміністрації, відділів (управлінь) освіти районних держадміністрацій та міськвиконкомів, працівникам інституту післядипломної педагогічної освіти, керівникам навчальних закладів області та іншим категоріям менеджерів освіти, які забезпечують розвиток освітньої системи регіону.

Укладачі: *Тетяна Вилуцак, Леся Семенюк, Марія Мрічко*

Відповідальні за випуск *Віктор Кімакович, Іван Будзак, Роман Зуб'як*

© Департамент освіти і науки ІФОДА, 2015

© ОШПО, 2015

Зміст

Вступ


Розділ I. Дошкільна освіта

1.1. Мережа дошкільних навчальних закладів області.....	7
1.2. Кількість ДНЗ/НВК та дітей у них	8
1.3. Кількість дітей від 0 до 6 років у районах та містах області	9
1.4. Кількість дітей від 0 до 6 р. у ДНЗ (НВК).....	10
1.5. Черга дітей на влаштування в дошкільні навчальні заклади області.....	11
1.6. Кількісний склад працівників ДНЗ.....	12
1.7. Якісний склад педагогічних працівників ДНЗ області.....	13
1.8. Виконання норм та вартість харчування дітей у ДНЗ	14
Показники дошкільної освіти у порівнянні.....	15

Розділ II. Загальноосвітні навчальні заклади

2.1. Загальноосвітні навчальні заклади області всіх типів та форм власності.....	19
2.2. Реорганізація загальноосвітніх навчальних закладів всіх типів та форм власності.....	20
2.3. Денні загальноосвітні навчальні заклади системи МОН України на початок 2014-2015 н.р. (крім спеціальних).....	21
2.4. Кількість учнів денних загальноосвітніх навчальних закладів системи МОН на початок 2014 2015 н.р. (крім учнів які навчаються в спеціальних школах та учнів з вадами, які навчаються в ЗОШ)	22
2.5. Мережа класів денних загальноосвітніх шкіл (крім спеціальних) на початок 2014-2015 н.р.....	23
2.6. Мережа класів денних загальноосвітніх шкіл (крім спеціальних) с/м на поч. 2014-2015 н.р.....	24
2.7. Контингент учнів денних загальноосвітніх навчальних закладів на початок 2014-2015 н.р. (крім учнів які навчаються у спеціальних школах та учнів з вадами, які навчаються в ЗОШ).....	25
2.8. Контингент учнів денних загальноосвітніх навчальних закладів сільської місцевості на початок 2014-2015 н. р. (крім учнів спеціальних шкіл та дітей з вадами, які навчаються в ЗОШ.....	26
2.9. Середня наповнюваність шкіл учнями на початок 2014-2015 н.р.....	27
2.10. Середня наповнюваність класів, класів-комплектів 2014-2015 н.р (всього).....	28
2.11. Середня наповнюваність класів, класів-комплектів 2009-2015pp.....	29
2.12. Середня наповнюваність класів, класів-комплектів на початок 2014-2015 н.р. (міська місцевість).....	30
2.13. Середня наповнюваність класів, класів-комплектів на початок 2014-2015 н.р. (сільська місцевість).....	31
2.14. Мережа закладів нового типу на початок 2014-2015 н.р.....	32
2.15. Спеціалізовані школи на початок 2014-2015 н.р.....	33
2.16. Навчально-виховні комплекси (об'єднання) - ШКОЛИ-САДКИ.....	34
2.17. Мережа інтернатних закладів та спеціальних шкіл у 2014-2015 н.р. (таблиця 1, таблиця 2)	35-36
2.18. Кількість класів загальноосвітніх шкіл-інтернатів 2014-2015 н.р.....	37
2.19. Кількість учнів загальноосвітніх шкіл-інтернатів 2014-2015 н.р.....	37
2.20. Мережа вечірніх (змінних) загальноосвітніх шкіл на початок 2014-2015 н.р.....	38
2.21. Розподіл закладів та учнів за мовами навчання, та вивчення мови як предмету на початок 2013- 2014 н.р. (крім спеціальних шкіл та учнів з вадами, що навчаються в ЗНЗ).....	39
2.22. Вивчення іноземної мови в денних загальноосвітніх навчальних закладах (таблиця 1 і 2)	40-41
2.23. Міжшкільні навчально-виробничі комбінати у 2014-2015 н.р.....	42
2.24. Групи продовженого дня в ЗНЗ у 2014-2015н.р.....	43
2.25. Навчання учнів у другу зміну 2014-2015н.р.....	44
2.26. Охоплення учнів профільним навчанням у 2014-2015 навчальному році (крім спеціальних шкіл та учнів з вадами розвитку, які навчаються в ЗНЗ).....	45
2.27. Інформація про організацію харчування учнів початкових класів	46
2.28. Інформація про організацію харчування учнів 5-9-х класів	47

2.29. Інформація про організацію харчування учнів 10-11-х класів.....	48
2.30. Забезпечення транспортними засобами для організації підвозу учнів і педагогів.....	49
2.31. Узагальнена інформація за зайнятими місцями у III етапі Всеукраїнських учнівських олімпіад з базових предметів у 2014-2015 н.р.....	50
2.32. Рейтинг участі районів (міст) області у III етапі Всеукраїнських учнівських олімпіад з базових предметів	51-69
2.33. Зведені дані про участь учнів загальноосвітніх навчальних закладів в обласних і всеукраїнських конкурсах.....	70
2.34. Показники кількості медалістів випускників ЗНЗ денної форми навчання	71
2.35. Турніри у 2014-2015 навчальному році.....	72
2.36. Кількісний та якісний склад педагогічних працівників ЗНЗ області.....	73
2.37. Кількісний та якісний склад педагогічних працівників ЗНЗ області у розрізі районів	74
Показники загальної середньої освіти у порівнянні.....	85
 Розділ III. Позашкільна освіта	
3.1. Мережа позашкільних закладів освіти	81
 Розділ IV. Професійно-технічна освіта	
4.1. Мережа навчальних закладів професійно-технічної освіти.....	83
4.2. Перелік професій, з яких ведеться підготовка кваліфікованих робітників у професійно-технічних навчальних закладах області.....	84
4.3. Кількісний склад педагогічних працівників ПТНЗ.....	86
4.4. Якісний склад педагогічних працівників ПТНЗ.....	87
Показники ПТО у порівнянні.....	88
 Розділ V. Вища освіта	
5.1. Вищі навчальні заклади I-II рівня акредитації.....	92
5.2. Вищі навчальні заклади III-IV рівня акредитації.....	94
 Розділ VI. Післядипломна освіта	
6.1. Передовий педагогічний досвід освітян області.....	96
6.2. Участь педагогів у Всеукраїнських конкурсах педагогічної майстерності 2014-2015 н.р.	97
6.3. Обсяги курсової підготовки педагогічних працівників області у I півріччі 2015 року.....	98
6.4. Активність педагогічних працівників області у видавничій діяльності.....	99
6.5. Результати роботи авторських творчих майстерень педагогів області.....	100
Показники післядипломної освіти у порівнянні.....	101



*Розбудовуємо
освіту*

сьогодні – дбаємо

про день

завтрашній



Дошкільна освіта



1.1.Мережа дошкільних навчальних закладів області станом на 15.01.15р.

Район (місто)	Кількість ДНЗ			В них дітей			Кількість груп для дітей дошкільного віку при школах			В них дітей			Груп короткотривалого В них дітей	Соціально-педагогічний патронат			Всього охоплено дітей усіма формами дошкільної освіти			% охоплення (від 3 до 6 (7)р.) усіма формами/ДНЗ			
	Всього	Місто	Село	Всього	Місто	Село	Всього	Місто	Село	Всього	Місто	Село		Всього	Місто	Село	Всього	Місто	Село	Всього	Місто	Село	
Богородчанський	25	6	19	1424	740	684	28	1	27	474	26	448	5	87	-	-	-	1898	766	1132	63	107	53
Верховинський	18	2	16	798	271	527	12	1	11	93	5	88	1	20	-	-	-	891	276	615	41,3	66	36
Галицький	27	8	19	1461	900	561	11	-	11	142	-	142	-	-	6	6	-	1609	906	703	64	88	48
Городенківський	40	3	37	1426	408	1018	-	-	-	-	-	-	-	-	-	-	-	1426	408	1018	70	92	63
Долинський	18	7	11	1433	1110	323	32	3	29	377	45	332	-	-	-	-	-	1810	1155	655	36	75	14
Калуський	15	1	14	779	146	633	24	-	24	297	-	297	-	-	-	-	-	1076	146	930	35	97	30
Коломийський	36	3	33	2160	491	1669	24	1	23	513	25	488	-	-	-	-	-	2673	516	2157	46	103	39
Косівський	25	5	20	1514	525	989	44	5	39	705	72	633	-	-	-	-	-	2219	597	1622	39	60	33
Надвірнянський	29	10	19	2724	1503	1221	37	8	29	623	141	482	-	-	7	4	3	3354	1648	1706	46,5	80,6	29,6
Рогатинський	14	3	11	535	291	244	11	2	9	341	157	184	-	-	-	-	-	876	448	428	28	34	24
Рожнятівський	16	3	13	897	448	449	43	8	35	637	158	479	-	-	-	-	-	1534	606	928	36	19	17
Снятинський	20	2	18	1385	504	881	20	-	20	249	-	249	1	13	29	17	12	1663	521	1142	46	86	37
Тисменицький	17	5	12	1384	494	890	32	-	32	438	-	438	-	-	-	-	-	1822	494	1328	57	68	28
Тлумацький	28	3	25	1059	521	538	7	-	7	105	-	105	-	-	-	-	-	1164	521	643	58,4	78	49
м.Болехів	4	2	2	303	220	83	15	6	9	217	98	119	-	-	-	-	-	520	318	202	86	85	88
м.Івано-Франківськ	33	33	-	8386	8386	-	-	-	-	50	50	-	1	20	4	4	-	8857**	8857	-	97	97	-
м.Калуш	11	11	-	2376	2376	-	3	3	-	41	41	-	-	-	-	-	-	2417	2417	-	100	100	-
м.Коломия	13	13	-	2502	2502	-	2	2	-	44	44	-	-	-	-	-	-	2546	2546	-	105	105	-
Яремче	6	2	4	564	381	183	7	2	5	120	34	86	1	20	-	-	-	684	415	269	42	53	31
Всього	395	122	273	33110	22217	10893	352	42	310	5466	896	4570	9	160	46	31	15	39039	23561	15478	57	85	34

**1.2. Кількість ДНЗ/НВК та дітей у них
(станом на 01.02.2015р.)**

Район (місто)	Дошкільні навчальні заклади			Навчально-виховні комплекси			Кількість дітей у ДНЗ			Кількість дітей у НВК		
	Всього	Місто	Село	Всього	Місто	Село	Всього	Місто	Село	Всього	Місто	Село
Богородчанський	14	6	8	11	-	11	1186	740	446	238	-	238
Верховинський	15	1	14	3	1	2	641	190	451	157	81	76
Галицький	19	7	12	8	1	5	1255	832	423	212	71	141
Городенківський	32	3	29	8	-	9	1310	444	866	116	-	116
Долинський	10	6	4	8	1	6	1209	1065	144	224	45	179
Калуський	6	1	5	9	-	9	477	146	331	302	-	302
Коломийський	26	3	23	10	-	8	1790	491	1299	370	-	370
Косівський	20	4	16	5	1	5	1220	397	823	294	128	166
Надвірнянський	24	9	15	5	1	4	2337	1296	1041	387	205	182
Рогатинський	8	3	5	6	-	6	415	291	124	120	-	120
Рожнятівський	16	3	13	-	-	-	897	448	449	-	-	-
Снятинський	18	2	16	2	-	2	1351	504	847	34	-	34
Тисменицький	8	3	5	9	2	6	1013	399	614	371	103	268
Тлумацький	9	3	6	19	-	18	706	521	185	353	-	353
м.Болехів	4	2	2	-	-	-	303	220	83	-	-	-
м.Івано-Франківськ	28	28	-	5	5	-	7750	7750	-	636	636	-
м.Калуш	11	11	-	-	-	-	2376	2376	-	-	-	-
м.Коломия	12	12	-	1	1	-	2310	2310	-	192	192	-
м.Яремче	6	2	4	-	-	-	564	381	183	-	-	-
Всього	286	109	177	109	13	91	29110	20801	8309	4006	1461	2545

1.3. Кількість дітей від 0 до 6р. у районах та містах області

Назва району (міста)	Від 0 до 1р.			Від 1 до 2 р.			Від 2 до 3р.			Від 3 до 4р.			Від 4 до 5р.			Від 5 до 6р.			Всього		
	Всього	Місто	Село	Всього	Місто	Село	Всього	Місто	Село	Всього	Місто	Село	Всього	Місто	Село	Всього	Місто	Село	Всього	Місто	Село
Богородчанський	964	149	815	886	135	751	900	132	768	875	156	719	773	186	587	932	163	769	5330	921	4409
Верховинський	548	92	456	564	98	466	558	96	462	525	96	429	498	99	399	455	113	342	3148	594	2554
Галицький	645	260	385	640	278	362	607	262	345	627	248	379	626	267	359	617	237	380	3762	1552	2210
Городенківський	540	106	434	395	88	307	573	115	458	492	99	393	536	119	417	616	146	470	3152	673	2479
Долинський	921	348	573	975	303	672	1247	441	806	859	291	568	769	310	459	816	571	245	5587	2264	3323
Калуський	576	29	547	571	24	547	488	20	468	580	39	541	603	38	565	595	38	557	3413	188	3225
Коломийський	1282	158	1124	1377	180	1197	1315	147	1168	1235	125	1110	1312	147	1165	1273	176	1097	7794	933	6861
Косівський	1167	181	986	1107	157	950	1098	166	932	1106	353	753	1047	160	887	1127	159	968	6652	1176	5476
Надвірнянський	1400	444	956	1470	475	995	1647	532	1115	1567	529	1038	1561	509	1052	1636	543	1093	9281	3032	6249
Рогатинський	345	176	169	408	186	222	517	289	228	412	156	256	543	238	305	530	295	235	2755	1340	1415
Рожнятівський	973	301	672	935	292	643	946	209	737	849	254	595	885	251	634	959	302	657	5547	1609	3938
Снятинський	693	167	526	759	160	599	766	148	618	678	123	555	808	158	650	828	174	654	4532	930	3602
Тисменицький	989	107	882	950	150	800	1036	163	873	979	145	834	999	171	828	1021	191	830	5974	927	5047
Тлумацький	527	142	385	510	160	350	545	145	400	480	156	324	470	154	316	495	165	330	3027	922	2105
м.Болехів	243	136	107	229	124	105	290	150	140	198	112	86	234	125	109	262	152	110	1456	799	657
м.Івано-Франківськ	2602	2602	-	2692	2692	-	2686	2686	-	2482	2482	-	2684	2684	-	2878	2878	-	16024	16024	-
м.Калуш	786	786	-	720	720	-	728	728	-	707	707	-	711	711	-	799	799	-	4451	4451	-
м.Коломия	709	709	-	671	671	-	696	696	-	672	672	-	651	651	-	753	753	-	4152	4152	-
м.Яремче	326	159	167	361	180	181	349	181	168	342	166	176	310	170	140	367	189	178	2055	1045	1010
Всього	16236	7052	9184	16220	7073	9147	16992	7306	9686	15665	6909	8756	16020	7148	8872	16959	8044	8915	98092	43532	54560

с

1.4. Кількість дітей від 0 до 6р. у ДНЗ (НВК)

Назва району (міста)	Всього			Від 1 до 2 р.			Від 2 до 3р.			Від 3 до 4р.			Від 4 до 5р.			Від 5 до 6р.			Від 6 до 7р.		
	Всього	Місто	Село	Всього	Місто	Село	Всього	Місто	Село	Всього	Місто	Село	Всього	Місто	Село	Всього	Місто	Село	Всього	Місто	Село
Богородчанський	1292	608	684	-	-	-	131	92	39	502	201	301	391	140	251	262	169	93	6	6	-
Верховинський	798	271	527	19	14	5	71	37	34	188	51	137	235	78	157	234	82	152	51	9	42
Галицький	1467	903	564	8	2	6	189	125	64	379	223	156	405	229	176	417	263	154	69	61	8
Городенківський	1426	408	1018	-	-	-	132	82	50	334	103	231	382	98	284	566	115	451	12	10	2
Долинський	1433	1110	323	-	-	-	215	149	66	238	169	69	349	279	70	631	513	118	-	-	-
Калуський	779	146	633	5	5	-	73	37	36	210	42	168	205	29	176	283	33	250	3	-	3
Коломийський	2160	491	1669	16	2	14	237	88	149	544	138	406	626	143	483	680	120	560	57	-	57
Косівський	1534	525	989	-	-	-	256	85	171	450	160	290	409	149	260	392	116	276	27	15	12
Надвірнянський	2728	1505	1223	-	-	-	327	217	110	710	439	271	746	398	348	911	427	484	34	24	10
Рогатинський	535	291	244	-	-	-	79	65	14	112	68	44	155	65	90	186	90	96	3	3	-
Рожнятівський	897	448	449	-	-	-	42	42	-	361	200	161	260	122	138	227	83	144	7	1	6
Снятинський	1385	504	881	11	5	6	161	80	81	274	96	178	398	146	252	532	170	362	9	7	2
Тисменицький	1384	494	890	-	-	-	81	37	44	273	72	201	417	143	274	596	234	362	17	8	9
Тлумацький	1059	521	538	-	-	-	114	114	-	270	125	145	285	117	168	369	150	219	21	15	6
м.Болехів	303	220	83	-	-	-	59	44	15	79	52	27	77	52	25	87	71	16	1	1	-
м.Івано-Франківськ	8386	8386	-	-	-	-	1051	1051	-	2559	2559	-	2390	2390	-	2268	2268	-	118	118	-
м.Калуш	2376	2376	-	-	-	-	363	363	-	672	672	-	608	608	-	712	712	-	21	21	-
м.Коломия	2502	2502	-	-	-	-	394	39*4	-	685	685	-	660	660	-	709	709	-	54	54	-
м.Яремче	564	381	183	-	-	-	46	43	3	129	86	43	145	91	54	232	156	76	12	5	7
Всього	33008	22090	10898	59	28	31	4021	3145	876	8969	6141	2828	9143	5937	3206	10294	6481	3813	522	358	164

1.5. Черга дітей на влаштування в дошкільні навчальні заклади області

№ з/п	Район (місто)	Усього	У тому числі в сільській місцевості	3 роки і старші	У тому числі в сільській місцевості
1.	Богородчанський	240	110	240	110
2.	Верховинський	248	248	184	184
3.	Галицький	240	66	240	66
4.	Городенківський	52	52	44	44
5.	Долинський	537	277	390	95
6.	Калуський	231	187	199	179
7.	Коломийський	818	643	470	395
8.	Косівський	619	375	312	204
9.	Надвірнянський	946	520	564	360
10.	Рогатинський	-	-	-	-
11.	Рожнятівський	609	298	528	298
12.	Снятинський	267	106	106	81
13.	Тисменицький	720	382	597	362
14.	Тлумацький	125	55	45	55
15.	м.Болехів	273	36	148	17
16.	м.Івано-Франківськ	2949	-	1796	-
17.	м.Калуш	705	-	378	-
18.	м.Коломия	655	-	182	-
19.	м.Яремче	345	174	135	45
	Всього	10579	3529	6558	2495

1.6. Кількісний склад працівників ДНЗ

Район (місто)	Всього пед.працівників	3 них:									Всього медичних працівників	3 них:		
		Завідувачі	Вихователі-методисти	Вихователі	Музичні керівники	Практичні психологи	Соціальні педагоги	Інструктори з фізичного виховання	Логопеди	Дефектологи		Медичні сестри	Лікарі	Дітсестри
Богородчанський	156	14	3	101	25	12	-	-	1	-	8	8	-	-
Верховинський	118	18	2	70	19	3	2	4	-	-	6	6	-	-
Галицький	182	19	5	117	25	8	1	7	-	-	21	20	-	1
Городенківський	200	32	1	134	33	1	-	1	-	-	-	6	-	-
Долинський	213	10	6	142	23	16	4	10	2	-	19	18	-	1
Калуський	94	6	1	65	13	8	1	-	-	-	12	12	-	-
Коломийський	251	26	3	170	39	10	-	3	-	-	28	28	-	-
Косівський	185	19	3	137	24	1	-	1	-	-	19	19	-	-
Надвірнянський	319	23	10	204	34	23	16	6	3	-	32	31	-	1
Рогатинський	79	8	1	47	14	9	-	-	-	-	9	9	-	-
Рожнятівський	110	16	2	70	17	5	-	-	-	-	3	3	-	-
Снятинський	167	18	2	116	18	10	1	2	-	-	13	13	-	-
Тисменицький	130	8	5	91	17	7	-	2	-	-	10	10	-	-
Тлумацький	140	9	3	96	23	3	-	2	2	2	4	3	-	1
м.Болехів	41	4	1	29	4	1	-	2	-	-	4	4	-	-
м.Бурштин	64	4	3	40	7	4	-	3	1	-	3	3	-	-
м.Івано-Франківськ	747	28	25	551	65	35	-	32	8	3	53	43	8	-
м.Калуш	214	10	8	149	21	10	-	10	3	-	3	15	15	-
м.Коломия	300	12	11	212	24	13	-	13	10	2	21	19	1	1
м.Яремче	64	6	2	37	6	3	-	2	1	-	5	5	-	1
Всього	3774	290	97	2578	451	182	25	100	31	7	273	275	24	6

1.7. Якісний склад педагогічних працівників ДНЗ області

Район (місто)	З них:													Стаж педагогічної роботи						К-сть пенсіонерів
	Всього педагогічних працівників в	Вища освіта								Базова вища освіта (бакалавр)		Середня спеціальна								
		Педагогічна фахова (дошкільна освіта)				Педагогічна (інші спеціальності)				Педагогічна фахова (дошкільна освіта)	Педагогічна (інші спеціальності)	Педагогічна фахова (дошкільна освіта)	Педагогічна (інші спеціальності)	До 3 років	До 8 років	До 15 років	До 20 років	До 25 років	Більше	
		Вища категорія	I категорія	II категорія	Спеціаліст	Вища категорія	I категорія	II категорія	Спеціаліст											
Богородчанський	156	15	16	23	36	4	2	-	16	3	2	34	5	32	30	30	18	20	26	10
Верховинський	118	4	1	4	20	2	1	8	33	10	2	-	33	15	30	21	17	14	31	7
Галицький	182	19	10	10	24	11	8	8	41	8	8	27	8	23	32	20	31	38	38	14
Городенківський	200	16	4	-	15	8	1	5	48	2	8	65	28	21	25	36	25	34	59	11
Долинський	213	18	15	17	43	10	11	9	23	10	9	37	11	46	41	35	18	22	53	12
Калуський	94	1	2	4	17	2	6	8	25	3	4	16	6	3	27	20	16	14	13	1
Коломийський	251	13	6	18	42	2	7	4	88	4	10	30	27	40	79	45	20	28	39	6
Косівський	185	10	9	6	31	9	1	-	48	21	19	24	7	10	32	39	23	35	46	15
Надвірнянський	319	23	22	47	66	8	-	8	56	12	2	58	17	53	70	37	45	41	73	19
Рогатинський	79	3	-	-	3	-	1	2	31	-	-	21	18	2	7	15	23	13	19	12
Рожнятівський	110	8	3	12	33	-	-	-	22	-	-	3	29	14	21	12	13	5	41	4
Снятинський	167	4	4	11	29	8	2	8	31	11	15	19	24	73	43	34	9	-	-	8
Тисменицький	130	5	2	12	13	10	11	9	37	-	3	20	7	30	33	16	11	13	27	16
Тлумацький	140	9	6	10	30	6	6	7	30	16	2	8	10	24	45	23	3	1	44	7
м.Болехів	41	4	4	-	4	1	-	2	10	1	-	14	1	3	3	10	7	6	12	4
м.Бурштин	64	12	3	2	3	9	7	4	3	1	1	11	8	2	4	7	12	20	19	11
м.Івано-Франківськ	747	92	59	103	105	92	40	30	105	17	11	58	35	82	159	125	79	74	228	100
м.Калуш	214	17	13	9	25	12	14	14	11	3	3	68	15	26	23	25	19	46	72	20
м.Коломия	300	17	6	14	8	30	17	21	94	1	14	23	55	45	61	62	18	51	63	14
м.Яремче	64	2	-	9	17	-	-	-	12	3	6	12	3	20	17	8	2	8	9	2
Всього	3774	292	185	311	564	224	135	147	764	126	119	548	347	564	782	620	409	483	912	293

**1.8. Виконання норм та вартість харчування в ДНЗ
у I півріччі 2013-2014 н.р.**

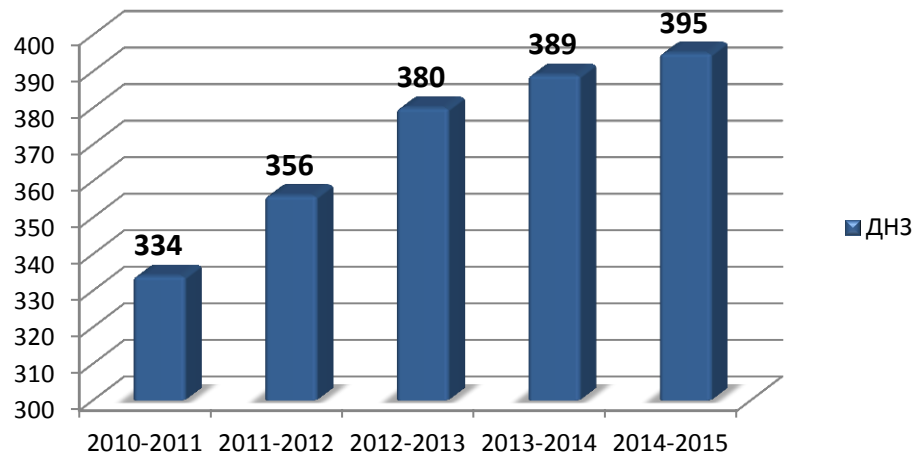
№ з/п	Район, місто	Виконання норм харчування	Вартість харчування	
		%	Місто	Село
1.	Богородчанський	87	10	10
2.	Верховинський	83	10	10
3.	Галицький	75	18	15
4.	Городенківський	80,2	14	14
5.	Долинський	97,2	25	25
6.	Калуський	85,7	15	15
7.	Коломийський	85	20	20
8.	Косівський	71	14	14
9.	Надвірнянський	86	21	17
10.	Рогатинський	98	24	20
11.	Рожнятівський	75,2	16	16
12.	Снятинський	62,1	13	10
13.	Тисменицький	70	16	14
14.	Тлумацький	80	17	13
15.	Болехів	75	16	16
16.	Бурштин	71	14	17,5
17.	Івано-Франківськ	80,5	16	-
18.	Калуш	91	18	-
19.	Коломия	72	15	-
20.	Яремче	79	12	12
	Всього	80	16	15



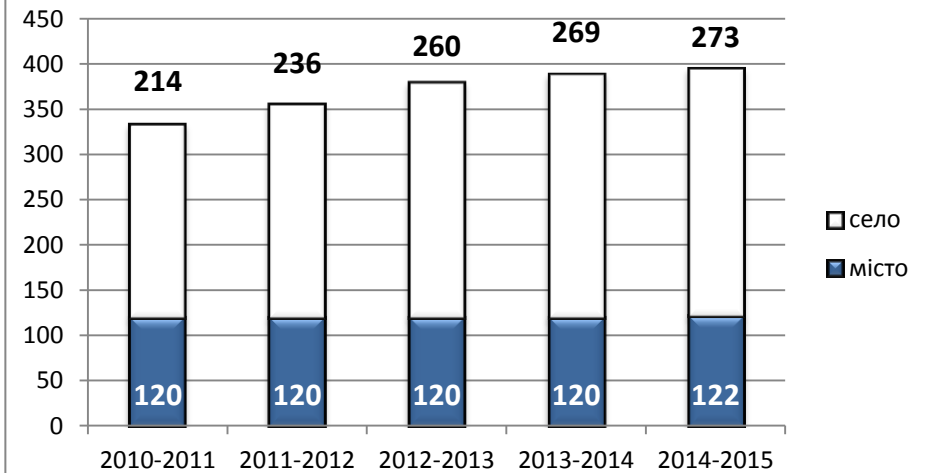
ДОШКІЛЬНА ОСВІТА У ПОРІВНЯННІ



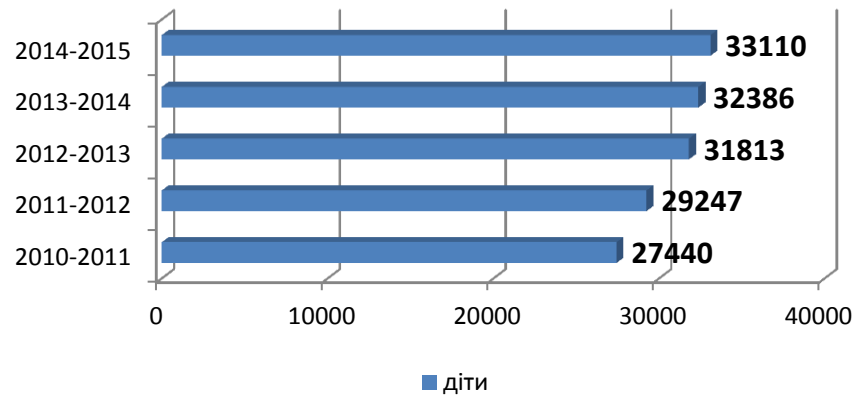
Динаміка збільшення мережі ДНЗ



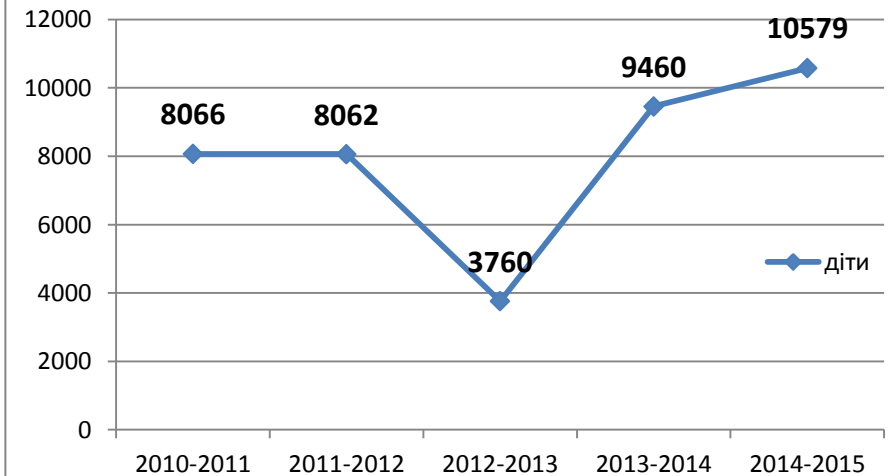
Мережа ДНЗ (місто/село)



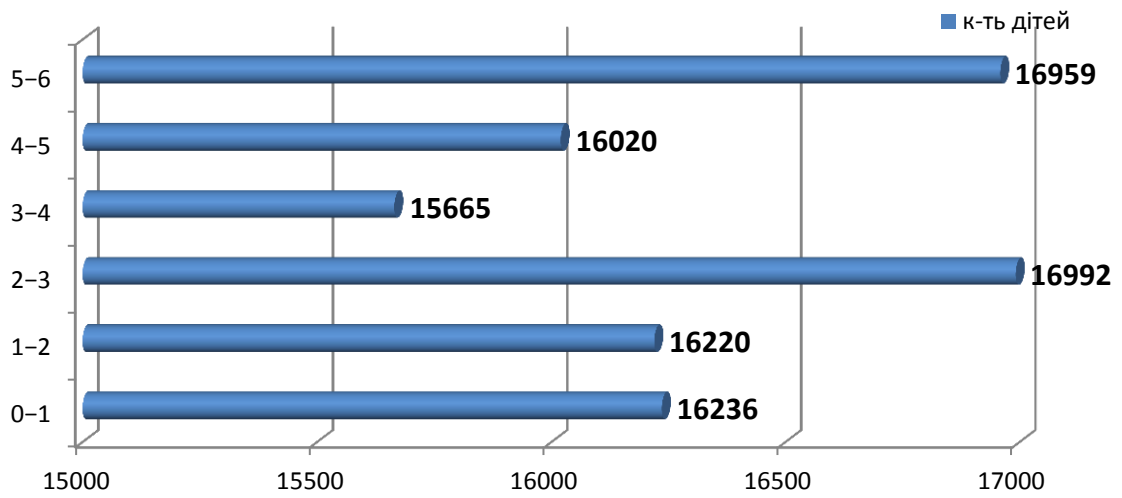
Динаміка зміни чисельності дітей у ДНЗ



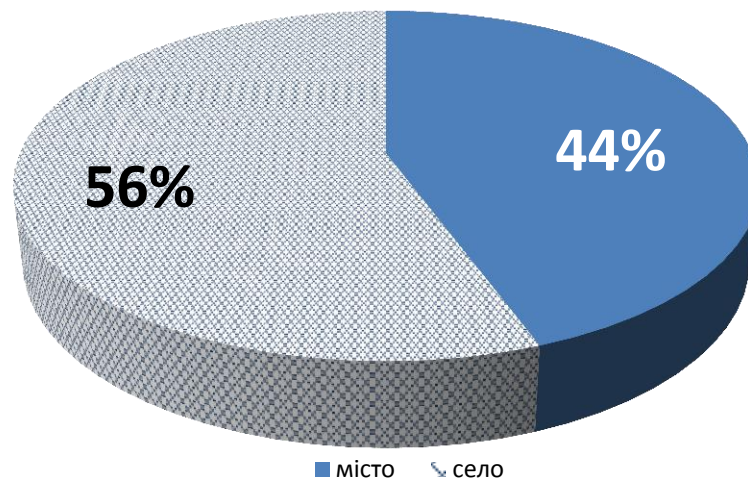
Черга дітей на влаштування у ДНЗ



Кількість дітей від 0-6 років у 2014-2015 н.р.



Кількість дітей від 0-6 років (місто/село) у %





Загальна середня освіта

II

Розділ

2.1. Загальноосвітні навчальні заклади всіх типів та форм власності на початок 2014-2015 н.р.

Назва районів, міст	загальна кількість		у тому числі							
			денні						вечірні	
	закл.		учнів		Усього		місто		село	
					закл.	учнів	закл.	учнів	закл.	учнів
Богородчанський	41	8148	40	7909	3	1605	37	6304	1	239
Верховинський	35	4107	34	3886	5	1043	29	2843	1	221
Галицький	52	5935	52	5882	9	2773	43	3109	0	53
Городенківський	38	5260	38	5260	4	1475	34	3785		
Долинський	46	8048	45	7888	9	3785	36	4103	1	160
Калуський	39	5551	39	5551	1	349	38	5202		
Коломийський	59	10631	58	10471	3	1881	55	8590	1	160
Косівський	56	10028	55	9682	6	2033	49	7649	1	346
Надвірнянський	55	13744	54	13684	16	5243	38	8441	1	60
Рогатинський	55	3682	55	3682	4	1416	51	2266		
Рожнятівський	40	8678	39	8476	4	2786	35	5690	1	202
Снятинський	47	6805	46	6617	5	1662	41	4955	1	188
Тисменицький	43	7812	43	7812	3	1491	40	6321		
Тлумацький	35	4697	35	4697	3	1329	32	3368		
м.Болехів	8	2676	8	2639	2	1368	6	1271	0	37
м.Івано-Франківськ	39	22820	38	22769	33	21790	5	979	1	51
м.Калуш	12	6946	12	6928	12	6928		0	0	18
м.Коломия	12	6450	12	6450	12	6450		0		
м.Яремче	9	2748	9	2716	4	1417	5	1299	0	32
Обласні заклади	17	2262	17	2262	11	1231	6	1031		
Усього	738	147028	729	145261	149	68055	580	77206	9	1767
крім того, приватні	2	511	2	511	2	511				
Разом по області	740	147539	731	145772	151	68566	580	77206	9	1767
обл.шк-інт. для дітей-сиріт	1	64	1	64			1	64		
обл.спеціаліз .шк-інт. "ФТЛ"	1	265	1	265			1	265		
обл.ліцей-інт для обд. діт	1	406	1	406			1	406		
Прик.в-спорт. ліцей-інт.	1	330	1	330	1	330				
Смоднянська санат.шк-ін.	1	186	1	186			1	186		
Вигодський НКРЦ	1	98	1	98	1	98				
Гвіздецька спец. школа-інтернат	1	115	1	115	1	115				
Калуська сп.школа-№ 1	1	63	1	63	1	63				
Калуська сп.шк-інт. №2	1	93	1	93	1	93				
Тлумацька спец. школа-інт. ІПК	1	120	1	120	1	120				
Перегінська спец. школа-інтернат	1	66	1	66	1	66				
Микуличинська спец. школа-інтер	1	75	1	75			1	75		
Печеніжинська спец. школа-інтер	1	104	1	104	1	104				
Рогатинська спец. школа-інтернат	1	98	1	98	1	98				
Солотвинська спец. школа-інтерн	1	57	1	57	1	57				
Черченський НРЦ	1	35	1	35			1	35		
Яблунівська спец. школа-інтернат	1	87	1	87	1	87				
Разом	17	2262	17	2262	11	1231	6	1031	0	0

2.2. Реорганізація загальноосвітніх навчальних закладів всіх типів та форм власності на початок 2014-2015 н.р.

Призупинено діяльність:

Воронівський НВК (с.м.) Городенківський район - у зв'язку із малою кількістю учнів

Реорганізовано у НВК (школа-садок) :

Галицький район

Мединську ЗОШ I-III ст. у Мединський НВК (ЗОШ I-III ст. - ДНЗ) (с.м.)

Жалиборівську ЗОШ I-II ст. у Жалиборівський НВК (ЗОШ I-II ст. - ДНЗ) (с.м.)

Новомартинівську ЗОШ I-II ст. у Новомартинівський НВК (ЗОШ I-II ст. - ДНЗ) (с.м.)

Долинський район

Великотур'янську ЗОШ I-III ст. у Великотур'янський НВК (ЗОШ I-III ст. - ДНЗ) (с.м.)

Калуський район

Степанівську ЗОШ I ст. у Степанівський НВК (ЗОШ I ст. - ДНЗ) (с.м.)

Вістівську ЗОШ I-II ст. у Вістівський НВК (ЗОШ I-II ст. - ДНЗ) (с.м.)

Коломийський район

Молодятинську ЗОШ I-II ст. у Молодятинський НВК (ЗОШ I-II ст. - ДНЗ) (с.м.)

Косівський район

Малорожинську ЗОШ I-II ст. у Малорожинський НВК (ЗОШ I-II ст. - ДНЗ) (с.м.)

Рогатинський район

Чагрівську ЗОШ I-III ст. у Чагрівський НВК (ЗОШ I-III ст. - ДНЗ) (с.м.)

Лучинецьку ЗОШ I-II ст. у Лучинецький НВК (ЗОШ I-II ст. - ДНЗ) (с.м.)

Тисменицький район

Пшеничниківську ЗОШ I-II ст. у Пшеничниківський НВК (ЗОШ I-II ст. - ДНЗ) (с.м.)

Тлумацький район

Кутищенську ЗОШ I-III ст. у Кутищенський НВК (ЗОШ I-III ст. - ДНЗ) (с.м.)

Реорганізовано :

Тлумацький район

Петрилівський НВК (ЗОШ I-III ст. - ДНЗ) у Петрилівський НВК (ЗОШ I-II ст. - ДНЗ) (с.м.)

**2.3. Денні загальноосвітні навчальні заклади системи МОН України на початок 2014-2015 н.р.
(крім спеціальних)**

Назва районів, міст	УСЬОГО				Міська місцевість				Сільська місцевість			
	Разом	I ст.	I-II ст.	I-III ст.	Разом	I ст.	I-II ст.	I-III ст.	Разом	I ст.	I-II ст.	I-III ст.
Богородчанський	40	5	19	16	3			3	37	5	19	13
Верховинський	34	10	10	14	5	2		3	29	8	10	11
Галицький	52	6	23	23	9	1		8	43	5	23	15
Городенківський	38	2	17	19	4			4	34	2	17	15
Долинський	45	9	13	23	9	1		8	36	8	13	15
Калузький	39	5	21	13	1			1	38	5	21	12
Коломийський	58	7	25	26	3			3	55	7	25	23
Косівський	55	8	25	22	6	1		5	49	7	25	17
Надвірнянський	54	11	10	33	16	3	2	11	38	8	8	22
Рогатинський	55	12	29	14	4			4	51	12	29	10
Рожнятівський	39	6	15	18	4			4	35	6	15	14
Снятинський	46	9	17	20	5			5	41	9	17	15
Тисменицький	43	4	17	22	3			3	40	4	17	19
Тлумацький	35		22	13	3			3	32		22	10
м.Болехів	8		1	7	2			2	6		1	5
м.Івано-Франківськ	37	6	2	29	32	6		26	5		2	3
м.Калуш	12	1	2	9	12	1	2	9	0			
м.Коломия	12	1	2	9	12	1	2	9	0			
м.Яремче	9	1	3	5	4		1	3	5	1	2	2
Обласні заклади	5		1	4	1			1	4		1	3
Усього ЗНЗ	716	103	274	339	138	16	7	115	578	87	267	224
крім того, приватні	2	0	0	2	2			2				
Разом по області	718	103	274	341	140	16	7	117	578	87	267	224
Обласні заклади												
шк-інт. для діт.-сиріт	1	0	0	1	0				1			1
шк-інт. "ФТЛ"	1	0	0	1	0				1			1
ліц.-інт. для обдар. діт.	1	0	0	1	0				1			1
Прик.в.-спорт.ліц.-інт.	1	0	0	1	1			1	0			
Смоднянська шк.-інт.	1	0	1	0	0				1		1	
Разом	5	0	1	4	1	0	0	1	4	0	1	3

**2.4. Кількість учнів денних загальноосвітніх навчальних закладів системи МОН на початок 2014-2015 н.р.
(крім учнів спеціальних шкіл)**

Назва районів, міст	УСЬОГО				Міська місцевість				Сільська місцевість			
	Разом	I ст.	I-II ст.	I-III ст.	Разом	I ст.	I-II ст.	I-III ст.	Разом	I ст.	I-II ст.	I-III ст.
Богородчанський	7909	89	2224	5596	1605	0	0	1605	6304	89	2224	3991
Верховинський	3886	233	719	2934	1043	49	0	994	2843	184	719	1940
Галицький	5882	228	1006	4648	2773	151	0	2622	3109	77	1006	2026
Городенківський	5260	22	1316	3922	1475	0	0	1475	3785	22	1316	2447
Долинський	7888	329	1321	6238	3785	164	0	3621	4103	165	1321	2617
Калуський	5551	122	1965	3464	349	0	0	349	5202	122	1965	3115
Коломийський	10471	125	2972	7374	1881	0	0	1881	8590	125	2972	5493
Косівський	9682	261	2424	6997	2033	65	0	1968	7649	196	2424	5029
Надвірнянський	13684	279	1533	11872	5243	92	439	4712	8441	187	1094	7160
Рогатинський	3682	107	1339	2236	1416	0	0	1416	2266	107	1339	820
Рожнятівський	8476	213	1776	6487	2786	0	0	2786	5690	213	1776	3701
Снятинський	6617	186	1556	4875	1662	0	0	1662	4955	186	1556	3213
Тисменицький	7812	118	1435	6259	1491	0	0	1491	6321	118	1435	4768
Тлумацький	4697	0	1700	2997	1329	0	0	1329	3368	0	1700	1668
м.Болехів	2639	0	131	2508	1368	0	0	1368	1271	0	131	1140
м.Івано-Франківськ	22617	1403	200	21014	21638	1403	0	20235	979	0	200	779
м.Калуш	6928	361	278	6289	6928	361	278	6289	0	0	0	0
м.Коломия	6450	87	542	5821	6450	87	542	5821	0	0	0	0
м.Яремче	2716	31	376	2309	1417	0	103	1314	1299	31	273	995
Обласні заклади	1212	0	186	1026	330	0	0	330	882	0	186	696
Усього	144059	4194	24999	114866	67002	2372	1362	63268	77057	1822	23637	51598
крім того, приватні	511	0	0	511	511			511	0			
Разом по області	144570	4194	24999	115377	67513	2372	1362	63779	77057	1822	23637	51598
Обласні заклади												
шк-інт. для діт.-сиріт	25	0	0	25	0				25			25
шк-інт "ФТЛ"	265	0	0	265	0				265			265
ліц-інт для обдар.	406	0	0	406	0				406			406
Прик.в-спорт.л-інт.	330	0	0	330	330			330	0			
Смоднянська шк-інт.	186	0	186	0	0				186		186	
Разом	1212	0	186	1026	330	0	0	330	882	0	186	696

2.5. Мережа класів денних загальноосвітніх шкіл (крім спеціальних) на початок 2014-2015 н.р.

Назва районів, міст	1кл	2кл	3кл	4кл	1-4	1-4 кл- ком	5кл	6кл	7кл	8кл	9кл	5-9	10кл	11кл	10- 11	1-11 кл
Богородчанський	51	49	51	46	197	197	42	43	44	45	48	222	21	23	44	463
Верховинський	32	30	33	32	127	136	26	25	22	25	26	124	16	16	32	283
Галицький	38	40	34	36	148	148	41	37	36	43	42	199	22	23	45	392
Городенківський	39	39	40	38	156	156	40	35	42	40	41	198	23	21	44	398
Долинський	48	46	50	45	189	189	45	41	41	44	47	218	30	33	63	470
Калуський	40	38	35	35	148	148	35	32	35	33	35	170	14	15	29	347
Коломийський	67	71	71	61	270	270	60	64	62	59	66	311	26	30	56	637
Косівський	66	64	63	61	254	254	53	55	55	56	57	276	30	30	60	590
Надвірнянський	77	71	71	74	293	293	65	67	62	66	68	328	42	43	85	706
Рогатинський	31	30	30	30	121	121	28	28	31	30	36	153	13	14	27	301
Рожнятівський	52	54	52	49	207	207	46	42	44	46	45	223	29	28	57	487
Снятинський	48	48	49	46	191	191	42	42	43	39	43	209	21	21	42	442
Тисменицький	57	55	54	50	216	216	47	43	42	43	45	220	21	24	45	481
Тлумацький	33	36	35	39	143	143	32	32	35	36	35	170	16	15	31	344
м.Болехів	15	15	15	14	59	59	12	12	12	13	12	61	10	9	19	139
м.Івано-Франківськ	98	97	90	87	372	372	85	80	75	73	78	391	47	47	94	857
м.Калуш	28	26	28	28	110	110	27	27	28	27	26	135	13	15	28	273
м.Коломия	27	26	24	24	101	101	27	25	25	22	25	124	12	12	24	249
м.Яремче	16	14	15	15	60	60	14	12	12	11	13	62	7	8	15	137
Обласні заклади	1	1	1	1	4	4	1	1	1	7	13	23	12	12	24	51
Разом по області	864	850	841	811	3366	3375	768	743	747	758	801	3817	425	439	864	8047
крім того, приватні	4	4	4	5	17	17	3	3	3	3	2	14	1	2	3	34
Обласні заклади																
обл.шк-інт для д-сиріт					0	0					1	1	1	1	2	3
обл.сп. ліц-інт. "ФТЛ"					0	0					3	3	3	3	6	9
обл.ліц-інт.для обд.					0	0				3	4	7	5	5	10	17
Прик.в-спорт.л-інт.					0	0				3	3	6	3	3	6	12
Смоднянська шк-інт.	1	1	1	1	4	4	1	1	1	1	2	6			0	10
Разом	1	1	1	1	4	4	1	1	1	7	13	23	12	12	24	51

2.6. Мережа класів денних загальноосвітніх шкіл (крім спеціальних) сільської місцевості на початок 2014-2015 н.р.

Назва районів, міст	1кл	2кл	3кл	4кл	1-4	1-4кл-комп	5кл	6кл	7кл	8кл	9кл	5-9	10кл	11кл	10-11	1-11кл
Богородчанський	44	42	44	39	169	169	36	37	37	38	41	189	16	17	33	391
Верховинський	26	24	27	27	104	112	21	20	18	20	21	100	12	12	24	228
Галицький	24	28	21	25	98	98	28	24	24	28	27	131	14	15	29	258
Городенківський	33	33	34	32	132	132	32	28	35	33	35	163	17	15	32	327
Долинський	34	32	36	31	133	133	31	26	27	28	31	143	15	17	32	308
Калуський	38	37	34	34	143	143	33	31	33	32	33	162	13	13	26	331
Коломийський	58	64	62	54	238	238	53	57	55	52	58	275	22	24	46	559
Косівський	56	54	54	53	217	217	45	46	49	48	48	236	23	22	45	498
Надвірнянський	50	47	47	48	192	192	42	44	40	43	44	213	27	26	53	458
Рогатинський	25	24	24	24	97	97	21	21	24	24	28	118	8	8	16	231
Рожнятівський	40	43	41	38	162	162	34	31	33	35	34	167	19	18	37	366
Снятинський	39	41	40	38	158	158	34	35	34	33	35	171	15	15	30	359
Тисменицький	50	48	46	42	186	186	42	37	37	37	40	193	18	20	38	417
Тлумацький	27	30	31	33	121	121	27	26	30	30	29	142	11	10	21	284
м.Болехів	9	9	9	8	35	35	7	7	7	7	7	35	6	5	11	81
м.Івано-Франківськ	6	6	6	5	23	23	6	5	5	4	6	26	2	3	5	54
м.Калуш	0	0	0	0	0	0	0	0	0	0	0	0	0	0	0	0
м.Коломия	0	0	0	0	0	0	0	0	0	0	0	0	0	0	0	0
м.Яремче	8	8	8	8	32	32	7	6	5	5	6	29	3	4	7	68
Обласні заклади	1	1	1	1	4	4	1	1	1	4	10	17	9	9	18	39
Разом по області	568	571	565	540	2244	2252	500	482	494	501	533	2510	250	253	503	5257
Обласні заклади																
шк-інт для д-сиріт					0	0					1	1	1	1	2	3
обл.сп. ліц-інт. "ФТЛ"					0	0					3	3	3	3	6	9
обл.ліц-інт.для обд.					0	0				3	4	7	5	5	10	17
Смоднянська шк-інт.	1	1	1	1	4	4	1	1	1	1	2	6	0	0	0	10
Разом	1	1	1	1	4	4	1	1	1	4	10	17	9	9	18	39

**2.7. Контингент учнів денних загальноосвітніх навчальних закладів на початок 2014-2015 н. р.
(крім учнів, які навчаються в спеціальних школах та учнів з вадами, які навчаються в ЗОШ)**

Назва районів, міст	1 кл	2 кл	3 кл	4 кл	1-4	5 кл	6 кл	7 кл	8 кл	9 кл	5-9	10 кл	11 кл	10-11	1-11 кл
Богородчанський	884	856	840	736	3316	740	751	763	754	802	3810	386	397	783	7909
Верховинський	429	391	419	398	1637	374	389	353	335	339	1790	217	242	459	3886
Галицький	653	639	549	560	2401	552	530	575	604	610	2871	268	342	610	5882
Городенківський	517	529	504	489	2039	507	481	528	506	554	2576	327	318	645	5260
Долинський	817	815	785	748	3165	793	704	704	713	752	3666	487	570	1057	7888
Калуський	621	575	591	578	2365	555	528	509	562	564	2718	222	246	468	5551
Коломийський	1135	1162	1127	997	4421	1086	1089	983	977	1124	5259	379	412	791	10471
Косівський	1068	1033	987	912	4000	944	916	868	904	949	4581	569	532	1101	9682
Надвірнянський	1512	1367	1373	1333	5585	1307	1298	1239	1310	1371	6525	747	827	1574	13684
Рогатинський	401	366	371	346	1484	361	337	359	356	420	1833	186	179	365	3682
Рожнятівський	870	844	837	775	3326	879	782	800	798	796	4055	535	560	1095	8476
Снятинський	763	716	737	651	2867	678	624	594	597	641	3134	320	296	616	6617
Тисменицький	960	874	879	816	3529	728	765	690	686	727	3596	313	374	687	7812
Тлумацький	477	513	458	462	1910	431	440	472	468	511	2322	228	237	465	4697
м.Болехів	296	279	272	270	1117	262	235	231	230	235	1193	179	150	329	2639
м.Івано-Франківськ	2798	2715	2450	2341	10304	2360	2118	1995	1871	1892	10236	1029	1048	2077	22617
м.Калуш	797	746	725	688	2956	696	691	661	644	639	3331	317	324	641	6928
м.Коломия	777	717	623	658	2775	717	671	609	567	583	3147	264	264	528	6450
м.Яремче	319	295	287	284	1185	262	267	224	216	253	1222	152	157	309	2716
Обласні заклади	15	24	16	21	76	27	21	23	166	307	544	295	297	592	1212
Разом по області	16109	15456	14830	14063	60458	14259	13637	13180	13264	14069	68409	7420	7772	15192	144059
крім того, приватні	77	68	62	78	285	47	48	37	36	33	201	6	19	25	511
Обласні заклади															
обл.шк-інт для д-сіріт					0	1		1		6	8	11	6	17	25
обл.сп. ліц-інт. "ФТЛ"					0					90	90	82	93	175	265
обл.ліц-інт.для обд.					0				69	95	164	121	121	242	406
Прик.в-спорт.л-інт.					0				84	88	172	81	77	158	330
Смоднянська шк-інт.	15	24	16	21	76	26	21	22	13	28	110			0	186
Разом	15	24	16	21	76	27	21	23	166	307	544	295	297	592	1212

2.8. Контингент учнів денних загальноосвітніх навчальних закладів сільської місцевості на початок 2014-2015 н. р. (без учнів спеціальних шкіл)

Назва районів, міст	1 кл	2 кл	3 кл	4 кл	1-4	5 кл	6 кл	7 кл	8 кл	9 кл	5-9	10 кл	11 кл	10-11	1-11 кл
Богородчанський	707	693	672	580	2652	584	601	597	624	667	3073	294	285	579	6304
Верховинський	316	284	308	306	1214	262	275	254	252	266	1309	151	169	320	2843
Галицький	314	361	271	316	1262	299	267	322	321	310	1519	140	188	328	3109
Городенківський	365	383	382	362	1492	347	339	379	382	422	1869	225	199	424	3785
Долинський	464	458	439	406	1767	438	354	358	382	398	1930	178	228	406	4103
Калуський	583	547	562	549	2241	502	503	477	534	526	2542	207	212	419	5202
Коломийський	919	954	921	825	3619	896	918	828	818	930	4390	280	301	581	8590
Косівський	858	797	790	724	3169	750	707	725	723	771	3676	428	376	804	7649
Надвірнянський	955	841	856	820	3472	813	794	793	822	821	4043	467	459	926	8441
Рогатинський	248	262	245	236	991	223	195	226	231	255	1130	75	70	145	2266
Рожнятівський	580	587	572	508	2247	607	539	535	555	561	2797	314	332	646	5690
Снятинський	558	558	558	496	2170	501	482	433	461	482	2359	217	209	426	4955
Тисменицький	793	705	701	655	2854	598	614	554	561	599	2926	249	292	541	6321
Тлумацький	332	372	339	333	1376	326	322	365	329	371	1713	133	146	279	3368
м.Болехів	143	119	124	123	509	124	121	105	108	124	582	100	80	180	1271
м.Івано-Франківськ	142	114	116	104	476	107	76	97	66	90	436	31	36	67	979
м.Калуш	0	0	0	0	0	0	0	0	0	0	0	0	0	0	0
м.Коломия	0	0	0	0	0	0	0	0	0	0	0	0	0	0	0
м.Яремче	151	149	139	135	574	130	131	96	103	119	579	65	81	146	1299
Обласні заклади	15	24	16	21	76	27	21	23	82	219	372	214	220	434	882
Разом по області	8443	8208	8011	7499	32161	7534	7259	7167	7354	7931	37245	3768	3883	7651	77057
Обласні заклади															
шк-інт для д-сиріт					0	1		1		6	8	11	6	17	25
обл.сп. ліц-інт."ФТЛ"					0					90	90	82	93	175	265
обл.ліц-інт.для обд.					0				69	95	164	121	121	242	406
Смоднянська шк-інт.	15	24	16	21	76	26	21	22	13	28	110			0	186
Разом	15	24	16	21	76	27	21	23	82	219	372	214	220	434	882

2.9. Середня наповнюваність шкіл учнями на початок 2014-2015 н.р.

Назва районів, міст	середня наповнюваність (усього)				середня наповнюваність (місто)				середня наповнюваність (село)			
	разом	I ст	I-II ст	I-III ст	разом	I ст	I-II ст	I-III ст	разом	I ст	I-II ст	I-III ст
Богородчанський	198	18	117	350	535	0	0	535	170	18	117	307
Верховинський	114	23	72	210	209	25	0	331	98	23	72	176
Галицький	113	38	44	202	308	151	0	328	72	15	44	135
Городенківський	138	11	77	206	369	0	0	369	111	11	77	163
Долинський	175	37	102	271	421	164	0	453	114	21	102	174
Калуський	142	24	94	266	349	0	0	349	137	24	94	260
Коломийський	181	18	119	284	627	0	0	627	156	18	119	239
Косівський	176	33	97	318	339	65	0	394	156	28	97	296
Надвірнянський	253	25	153	360	328	31	220	428	222	23	137	325
Рогатинський	67	9	46	160	354	0	0	354	44	9	46	82
Рожнятівський	217	36	118	360	697	0	0	697	163	36	118	264
Снятинський	144	21	92	244	332	0	0	332	121	21	92	214
Тисменицький	182	30	84	285	497	0	0	497	158	30	84	251
Тлумацький	134	0	77	231	443	0	0	443	105	0	77	167
м.Болехів	330	0	131	358	684	0	0	684	212	0	131	228
м.Івано-Франківськ	611	234	100	725	676	234	0	778	196	0	100	260
м.Калуш	577	361	139	699	577	361	139	699	0	0	0	0
м.Коломия	538	87	271	647	538	87	271	647	0	0	0	0
м.Яремче	302	31	125	462	354	0	103	438	260	31	137	498
Обласні заклади	242	0	186	257	330	0	0	330	221	0	186	232
Разом по області	201	41	91	339	486	148	195	550	133	21	89	230
крім того, приватні	256	0	0	256	256	0	0	256	0	0	0	0

**2.10. Середня наповнюваність класів, класів-комплектів на початок 2014-2015 н.р. (всього)
(крім учнів спеціальних шкіл та дітей з вадами, які навчаються в ЗОШ)**

Назва районів, міст	1-4 кл-комп.				5-9 кл			10-11 кл			1-11 кл, кл-компл.			
	класів	кл, кл-комп.	учнів	наповн	класів	учнів	наповн	класів	учнів	наповн	класів	кл.,кл-комп.	учнів	наповн
Богородчанський	197	197	3316	16,8	222	3810	17,2	44	783	17,8	463	463	7909	17,1
Верховинський	127	136	1637	12,0	124	1790	14,4	32	459	14,3	283	292	3886	13,3
Галицький	148	148	2401	16,2	199	2871	14,4	45	610	13,6	392	392	5882	15,0
Городенківський	156	156	2039	13,1	198	2576	13,0	44	645	14,7	398	398	5260	13,2
Долинський	189	189	3165	16,7	218	3666	16,8	63	1057	16,8	470	470	7888	16,8
Калуський	148	148	2365	16,0	170	2718	16,0	29	468	16,1	347	347	5551	16,0
Коломийський	270	270	4421	16,4	311	5259	16,9	56	791	14,1	637	637	10471	16,4
Косівський	254	254	4000	15,7	276	4581	16,6	60	1101	18,4	590	590	9682	16,4
Надвірнянський	293	293	5585	19,1	328	6525	19,9	85	1574	18,5	706	706	13684	19,4
Рогатинський	121	121	1484	12,3	153	1833	12,0	27	365	13,5	301	301	3682	12,2
Рожнятівський	207	207	3326	16,1	223	4055	18,2	57	1095	19,2	487	487	8476	17,4
Снятинський	191	191	2867	15,0	209	3134	15,0	42	616	14,7	442	442	6617	15,0
Тисменицький	216	216	3529	16,3	220	3596	16,3	45	687	15,3	481	481	7812	16,2
Тлумацький	143	143	1910	13,4	170	2322	13,7	31	465	15,0	344	344	4697	13,7
м. Болехів	59	59	1117	18,9	61	1193	19,6	19	329	17,3	139	139	2639	19,0
м.Івано-Франківськ	372	372	10304	27,7	391	10236	26,2	94	2077	22,1	857	857	22617	26,4
м.Калуш	110	110	2956	26,9	135	3331	24,7	28	641	22,9	273	273	6928	25,4
м.Коломия	101	101	2775	27,5	124	3147	25,4	24	528	22,0	249	249	6450	25,9
м.Яремче	60	60	1185	19,8	62	1222	19,7	15	309	20,6	137	137	2716	19,8
обласні заклади	4	4	76	19,0	23	544	23,7	24	592	24,7	51	51	1212	23,8
Всього	3280	3293	5725 7	17,4	3817	6840 9	17,9	864	1519 2	17,6	8047	8056	14405 9	17,9

2.11. Середня наповнюваність класів, класів-комплектів (всього)

Назва районів/ міст	2010-2011н.р.				2011-2012н.р.				2012-2013н.р.				2013-2014 н.р.				2014-2015 н.р.			
	1-4	5-9	10-11	1-11	1-4	5-9	10-11	1-11	1-4	5-9	10-11	1-11	1-4	5-9	10-11	1-11	1-4	5-9	10-11	1-11
Богородчанський	16,3	17,6	18,2	17,2	16,5	17,2	17,9	17,0	16,7	16,8	17,5	16,8	16,8	16,7	17,4	16,9	16,8	17,2	17,8	17,1
Верховинський	11,9	14,3	18,2	13,7	11,5	14,2	16,1	13,2	11,2	14,1	15,3	12,8	11,7	14,1	15,1	13,1	12,0	14,4	14,3	13,3
Галицький	14,4	15,3	15,1	15,0	14,6	14,8	14,5	14,7	14,5	14,7	15,1	14,7	15,0	14,6	15,3	14,8	16,2	14,4	13,6	15,0
Городенківський	13,4	14,8	17,3	14,6	13,2	14,2	16,8	14,1	13,0	13,6	16,8	13,7	13,2	13,4	16,8	13,6	13,1	13,0	14,7	13,2
Долинський	15,8	17,6	19,0	17,1	15,9	16,8	18,2	16,6	16,2	16,8	17,9	16,7	16,5	16,5	17,4	16,6	16,7	16,8	16,8	16,8
Калуський	15,2	16,9	16,1	16,2	14,9	17,0	16,6	16,1	16,1	16,3	17,0	16,3	15,6	16,3	16,3	16,0	16,0	16,0	16,1	16,0
Коломийський	15,9	17,5	16,5	16,8	16,0	17,2	16,3	16,6	16,3	16,7	15,6	16,4	16,4	16,7	14,5	16,3	16,4	16,9	14,1	16,4
Косівський	15,5	18,0	20,2	17,3	15,6	17,5	20,0	17,0	15,8	16,8	19,1	16,6	15,8	16,6	18,0	16,4	15,7	16,6	18,4	16,4
Надвірнянський	18,6	21,0	19,7	19,9	18,3	20,7	19,1	19,5	18,8	20,4	18,7	19,5	18,9	20,2	18,9	19,5	19,1	19,9	18,5	19,4
Рогатинський	12,0	12,7	15,6	12,7	11,8	12,3	13,6	12,2	11,5	12,0	13,2	11,9	11,7	11,8	13,3	11,9	12,3	12,0	13,5	12,2
Рожнятівський	16,0	18,8	18,9	17,7	16,0	18,4	19,8	17,6	16,0	18,5	20,1	17,7	16,1	18,3	19,3	17,5	16,1	18,2	19,2	17,4
Снятинський	14,4	16,2	17,2	15,6	14,3	16,0	16,3	15,3	14,8	15,6	15,9	15,3	15,0	15,1	15,3	15,1	15,0	15,0	14,7	15,0
Тисменицький	15,5	16,9	17,1	16,4	15,6	16,4	18,6	16,3	16,0	16,5	18,2	16,5	15,9	16,3	16,8	16,2	16,3	16,3	15,3	16,2
Тлумацький	13,1	15,5	17,4	14,7	12,8	14,5	17,5	14,1	13,0	14,1	17,1	14,0	13,1	14,3	15,8	13,9	13,4	13,7	15,0	13,7
м.Болехів	17,3	21,0	18,0	19,1	17,3	20,5	16,8	18,6	18,4	20,2	17,8	19,1	18,2	20,0	18,0	19,0	18,9	19,6	17,3	19,0
м.Івано-Франківськ	26,4	26,3	22,9	25,9	26,6	25,7	22,9	25,6	26,6	25,7	21,9	25,5	27,1	25,7	22,1	25,9	27,7	26,2	22,1	26,4
м.Калуш	25,4	25,6	23,7	25,3	25,7	25,2	23,3	25,1	25,6	24,7	23,8	24,9	26,4	24,6	23,3	25,2	26,9	24,7	22,9	25,4
м.Коломия	25,4	25,0	21,4	24,9	26,0	25,0	23,5	25,3	26,7	24,9	24,6	25,6	26,5	24,1	22,4	24,9	27,5	25,4	22,0	25,9
м.Яремче	18,7	20,0	21,5	19,7	18,6	19,2	20,5	19,2	19,2	19,4	19,6	19,4	19,3	20,0	20,3	19,7	19,8	19,7	20,6	19,8
Обласні заклади	19,3	23,4	26,3	24,4	21,8	24,3	27,2	25,4	21,5	22,7	26,3	24,3	22,3	22,6	26,0	24,2	19,0	23,7	24,7	23,8
Разом по області	17,1	18,6	19,0	18,0	17,1	18,2	18,9	17,8	17,4	17,9	18,6	17,8	17,4	17,8	18,1	17,7	17,4	17,9	17,6	17,9

**2.12. Середня наповнюваність класів, класів-комплектів на початок 2014-2015н.р. (міська місцевість)
(крім учнів спеціальних шкіл та дітей з вадами, які навчаються в ЗОШ)**

Назва районів, міст	1-4 кл, кл-компл.				5-9 кл			10-11 кл			1-11 кл			
	класів	кл, кл.-компл	учнів	наповн.	класів	учнів	наповн.	класів	учнів	наповн.	класів	кл, кл.-компл	учнів	наповн.
Богородчанський	28	28	664	23,7	33	737	22,3	11	204	18,5	72	72	1605	22,3
Верховинський	23	24	423	17,6	24	481	20,0	8	139	17,4	55	56	1043	18,6
Галицький	50	50	1139	22,8	68	1352	19,9	16	282	17,6	134	134	2773	20,7
Городенківський	24	24	547	22,8	35	707	20,2	12	221	18,4	71	71	1475	20,8
Долинський	56	56	1398	25,0	75	1736	23,1	31	651	21,0	162	162	3785	23,4
Калуський	5	5	124	24,8	8	176	22,0	3	49	16,3	16	16	349	21,8
Коломийський	32	32	802	25,1	36	869	24,1	10	210	21,0	78	78	1881	24,1
Косівський	37	37	831	22,5	40	905	22,6	15	297	19,8	92	92	2033	22,1
Надвірнянський	101	101	2113	20,9	115	2482	21,6	32	648	20,3	248	248	5243	21,1
Рогатинський	24	24	493	20,5	35	703	20,1	11	220	20,0	70	70	1416	20,2
Рожнятівський	45	45	1079	24,0	56	1258	22,5	20	449	22,5	121	121	2786	23,0
Снятинський	33	33	697	21,1	38	775	20,4	12	190	15,8	83	83	1662	20,0
Тисменицький	30	30	675	22,5	27	670	24,8	7	146	20,9	64	64	1491	23,3
Тлумацький	22	22	534	24,3	28	609	21,8	10	186	18,6	60	60	1329	22,2
м. Болехів	24	24	608	25,3	26	611	23,5	8	149	18,6	58	58	1368	23,6
м.Івано-Франківськ	349	349	9828	28,2	365	9800	26,8	89	2010	22,6	803	803	21638	26,9
м.Калуш	110	110	2956	26,9	135	3331	24,7	28	641	22,9	273	273	6928	25,4
м.Коломия	101	101	2775	27,5	124	3147	25,4	24	528	22,0	249	249	6450	25,9
м.Яремче	28	28	611	21,8	33	643	19,5	8	163	20,4	69	69	1417	20,5
обласні заклади	0	0	0	0,0	6	172	28,7	6	158	26,3	12	12	330	27,5
Всього	1122	1123	28297	25,2	1307	31164	23,8	361	7541	20,9	2790	2791	67002	24,0

**2.13. Середня наповнюваність класів, класів-комплектів на початок 2013-2014 н.р. (сільська місцевість)
(крім учнів спеціальних шкіл та дітей з вадами, які навчаються в ЗОШ)**

Назва районів/міст	1-4 кл				5-9 кл			10-11 кл			1-11 кл			
	класів	кл.,кл.-комп.	учнів	наповн	класів	учнів	наповн	класів	учнів	наповн	класів	кл.,кл.-комп.	учнів	наповн.
Богородчанський	169	169	2652	15,7	189	3073	16,3	33	579	17,5	391	391	6304	16,1
Верховинський	104	112	1214	10,8	100	1309	13,1	24	320	13,3	228	236	2843	12,0
Галицький	98	98	1262	12,9	131	1519	11,6	29	328	11,3	258	258	3109	12,1
Городенківський	132	132	1492	11,3	163	1869	11,5	32	424	13,3	327	327	3785	11,6
Долинський	133	133	1767	13,3	143	1930	13,5	32	406	12,7	308	308	4103	13,3
Калуський	143	143	2241	15,7	162	2542	15,7	26	419	16,1	331	331	5202	15,7
Коломийський	238	238	3619	15,2	275	4390	16,0	46	581	12,6	559	559	8590	15,4
Косівський	217	217	3169	14,6	236	3676	15,6	45	804	17,9	498	498	7649	15,4
Надвірнянський	192	192	3472	18,1	213	4043	19,0	53	926	17,5	458	458	8441	18,4
Рогатинський	97	97	991	10,2	118	1130	9,6	16	145	9,1	231	231	2266	9,8
Рожнятівський	162	162	2247	13,9	167	2797	16,7	37	646	17,5	366	366	5690	15,5
Снятинський	158	158	2170	13,7	171	2359	13,8	30	426	14,2	359	359	4955	13,8
Тисменицький	186	186	2854	15,3	193	2926	15,2	38	541	14,2	417	417	6321	15,2
Тлумацький	121	121	1376	11,4	142	1713	12,1	21	279	13,3	284	284	3368	11,9
м. Болехів	35	35	509	14,5	35	582	16,6	11	180	16,4	81	81	1271	15,7
м.Івано-Франківськ	23	23	476	20,7	26	436	16,8	5	67	13,4	54	54	979	18,1
м.Калуш	0	0	0	0,0	0	0	0,0	0	0	0,0	0	0	0	0,0
м.Коломия	0	0	0	0,0	0	0	0,0	0	0	0,0	0	0	0	0,0
м.Яремче	32	32	574	17,9	29	579	20,0	7	146	20,9	68	68	1299	19,1
обласні заклади	4	4	76	19,0	17	372	21,9	18	434	24,1	39	39	882	22,6
Всього	2244	2252	32161	14,3	2510	37245	14,8	503	7651	15,2	5257	5257	77057	14,7

2.14. Мережа закладів нового типу на початок 2014-2015 н.р.

Назва районів, міст	кількість гімназій	в них гімназистів	кількість ліцеїв	в них ліцеїстів	кількість НВК	в них учнів
Богородчанський					1	465
Верховинський			1	34		
Галицький	2	384				
Городенківський	1	173				
Долинський	1	262	1	268		
Калуський						
Коломийський						
Косівський					2	950
Надвірнянський			1	228		
Рогатинський	1	200				
Рожнятівський						
Снятинський	1	113				
Тисменицький						
Тлумацький	1	210				
м.Болехів				50		
м.Івано-Франківськ	2	864	1	341	2	2226
м.Калуш	1	473			1	1104
м.Коломия	1	408		17	1	667
м.Яремче						
Обласні заклади:						
Обл.сп.ш-ін"ФТЛ"			1	265		
Обл.ліц-інт.для обд.д.			1	406		
Прик.в-спорт.ліц-інт.			1	330		
Разом	11	3087	7	1939	7	5412

2.15. Спеціалізовані школи на початок 2014-2015 н.р.

	Назва ЗНЗ	в них		предмети, які вивчаються поглиблено
		класів	учнів	
1	Долинська спеціалізована ЗОШ I-III ст №6	27	640	англійська мова, німецька мова
2	Долинська спеціалізована школа-інтернат I-III ст	22	548	гуманітарні предмети
3	Рогатинська спеціалізована ЗОШ I-III ст №1 з поглибленим вивченням іноземної мови	28	575	англійська мова, німецька мова
4	Івано-Франківська спеціалізована ЗОШ I-III ст №1 з поглибленим вивченням англійської мови	39	1146	англійська мова
5	Івано-Франківська спеціалізована ЗОШ I-III ст №5 з поглибленим вивченням німецької мови	33	1010	німецька мова
6	Івано-Франківська спеціалізована ЗОШ I-III ст № 11 з поглибленим вивченням англійської мови	33	1032	англійська мова
7	Калуська спеціалізована ЗОШ I-III ст №2 з поглибленим вивченням англійської мови	28	696	англійська мова
8	Коломийська спеціалізована ЗОШ I-III ст №1 ім. В. Стефаника	38	1090	англійська мова
9	Коломийська спеціалізована ЗОШ I-III ст. № 5 ім. Т.Г.Шевченка	20	519	французька мова, англійська мова
10	Тисменицька спеціалізована ЗОШ I-III ст з поглибленим вивченням окремих предметів	34	886	математика, українська мова, англійська мова
	ВСЬОГО: 10 закладів	302	8142	

2.16. Навчально-виховні комплекси (об'єднання) - школи-садки 2014-2015 н.р.

Назва районів, міст	2014/2015 н.р.			Назва школи-садка
	усього	місто	село	
Богородчанський	11		11	Грабовецький, Лесівський, Старо-Богородчанський, Богрівський, Монастирчанський, Забережський, Ластівецький, Старунський, Манявський, Міжгірський, Бабченський
Верховинський	3	1	2	Верховинський, Хороцівський, Яблуницький
Галицький	8	1	7	Бурштинський, Вигівський, Демешківський, Колодіївський, Сапогівський, Мединський, Жалиборівський, Новомартинівський
Городенківський	8		8	Хмелівський, Рогинський, Вільхівський, Острівецький, Глушківський, Вербівцівський, Корнівський, Незвиський
Долинський	9	1	8	Долинський № 2, Оболонський, Мислівський, Пшеничниківський, Рахинський, Розточківський, Малотурянський, Тяпчанський, Великотур'янський
Калуський	9		9	Перекосівський, Сівка-Калуський, Зборянський, Новицький, Добровлянський, Тужилівський, Сівка-Войнилівський, Вістівський, Степанівський
Коломийський	9		9	Малокамянський, Пилипівський, Слобідський, Лісківський, Замулинецький, Княздвірський, Спаський, Іванівецький, Молодятинський
Косівський	7	1	6	Косівський, Пеньківський, Шешорівський, Смоднянський, Уторопський, Річківський, Малорожинський
Надвірнянський	5	1	4	Делятинський, Волосівський, Лісна Тарновицький, Цуцилівський, Добротівський
Рогатинський	6		6	Воскресинцівський, Княгиницький, Чесниківський, Чернівський, Чагрівський, Лучинецький
Рожнятівський				
Снятинський	2		2	Потічківський, Русівський
Тисменицький	9	2	7	Довгівський, Майданський, Стриганецький, Єзупільський, Павлівський, Угринівський, Лисецький, Побережський, Пшеничниківський
Тлумацький	19		19	Палагицький, Гончарівський, Колінцівський, Пужниківський, Братишівський, Вікнянський, Прибилівський, Підвербцівський, Олешівський, Живачівський, Надорожнянський, Ісаківський, Хотимирський, Бортниківський, Петрилівський, Долинський, Озерянський, Грушівський, Кутищенський
м.Болехів				
м.Івано-Франківськ	3	3		НВК №3, НВК №6, НВК №7
м.Калуш				
м.Коломия	1	1		НВК №20 "Світлячок"
м.Яремче				
Разом по області	109	11	98	
крім того				
приват.шк.-садок	1	1		"Перша ластівка" - Івано-Франківськ

2.17. Мережа інтернатних закладів та спеціальних шкіл 2014-2015 н.р. (Таблиця 1)

№ п/п	назва закладу	кл	груп	усього учнів	з них									
					навчаються індив.	потр. корекції	діт. дошк. віку	прихожі	сиріт	сиріт під опікою	інвалідів	підготовчих	одерж. свідоцтво	одерж. атестат
Загальноосвітні школи-інтернати														
1	Верховинська ЗОШ-інтернат	20	20	386				16	14	14	7		41	22
2	Долинська спеціалізована ЗОШ-інтернат	22	22	548		11			6	6			37	29
3	Косівський НВК"ЗОШ I ст-гімназія-інтернат"	11	11	316					3	3	2		19	25
4	Надвірнянська ЗОШ-інтернат	10	10	95				9	5	5			11	8
5	Снятинська ЗОШ-інтернат	16	15	310	2	2			8	8	7		37	15
6	Смоднянська санаторна ЗОШ-інт.	10	10	186							2		23	
7	Обл. ліцей-інтернат для обдаров. дітей	17	17	406				83	3	3	5		96	132
8	Прик. військово-спорт. ліцей-інтернат	12	12	330					13	13			75	67
9	Обл. спеціалізована ЗОШ-інт. "ФТЛ"	9	3	265				193	1	1	1		76	118
10	Обл. ЗОШ-інтернат для дітей-сиріт	3	3	25					25	25	3		14	7
	<i>крім того учнів у спецкласі</i>	6	6	39					2	2	16			
	Усього 11 зош-інтернатів	136	129	2906	2	13	0	301	80	80	43	0	429	423

2.17. Мережа інтернатних закладів та спеціальних шкіл 2014-2015 н.р. (Таблиця 2)

№ п/п	назва закладу	кл.	груп	усього учнів	з них									
					навчають-ся індив.	потр. корекції	діт. дошк. віку	прихожі	сиріт	сиріт під опікою	інвалідів	підготовчих	одерж. свідоцтво	одерж. атестат
Спеціальні школи-інтернати														
1	Вигодський НКРЦ	11	9	98	5		7		6	6	40		11	
	<i>в т числі розумово відсталі</i>			2										
2	Гвіздецька спец. ЗОШ-інтернат	11	11	115					2	2	15		8	
3	Калуська спец. ЗОШ-інтернат №1	8	10	63			13		1	1	61		0	
	<i>в т числі розумово відсталі</i>			0										
4	Калуська спец. ЗОШ-інтернат №2	14	14	93			5		2	2	93	5	8	5
	<i>в т числі розумово відсталі</i>			6										
5	Тлумацька спец. ЗОШ-інтернат	10	10	120					14	3	9	9	13	
6	Переґінська спец. ЗОШ-інтернат	9	8	66	1			2	12	4	28		9	
7	Микуличинська спец. ЗОШ-інтернат	9	8	75					1	1	8	5	11	
8	Печеніжинська спец. ЗОШ-інтернат	10	10	104					7	7	24		9	
9	Рогатинська спец. ЗОШ-інтернат	9	9	98					7	7	15		12	
10	Солотвинська спец. ЗОШ-інтернат	8	7	57					18	18	16		10	
11	Черченський НРЦ	6	4	35					1	1	25		0	
12	Яблунівська спец. ЗОШ-інтернат	10	10	87	2				2	2	15		20	
	Усього 12 спец. шк-інтернатів	115	110	1011	8	0	25	2	73	54	349	19	111	5
Спеціальна школа														
1	Ів-Франківський НРЦ	19		152	7				2		127		19	6
	<i>розумово відсталі</i>	10		74	4				2	1	60		9	
	<i>опорно руховий ап</i>	9		78	3						67		10	6
	Усього 13 спец. шк.(шк.-інтернатів)	134	110	1163	15	0	25	2	75	54	476	19	130	11

2.18. Кількість класів загальноосвітніх шкіл-інтернатів 2014-2015 н.р.

Назва закладу	1кл	2кл	3кл	4кл	1-4кл	5кл	6кл	7кл	8кл	9кл	5-9кл	10кл	11кл	10-11кл	1-11кл
Верховинська зо школа-інтернат	2	2	2	2	8	2	2	2	2	2	10	1	1	2	20
Долинська ЗОШ-інтернат	2	2	2	2	8	2	2	2	2	2	10	2	2	4	22
Косівська гімназія-інтернат	1	1	1	1	4	1	1	1	1	1	5	1	1	2	11
Надвірнянська зо школа-інтернат	1	0	1	1	3	1	1	1	1	1	5	1	1	2	10
Снятинська зо школа-інтернат	2	1	2	1	6	2	1	2	1	2	8	1	1	2	16
Смоднянська санаторна зо школа-інт.	1	1	1	1	4	1	1	1	1	2	6			0	10
Обл.ліцей-інт. для обдарованих дітей					0				3	4	7	5	5	10	17
Прик.військово-спортивн. ліцей-інтернат					0				3	3	6	3	3	6	12
Обл.спеціалізована школа-інт. "ФТЛ"					0					3	3	3	3	6	9
Обл. зо школа-інт. для дітей-сиріт					0					1	1	1	1	2	3
крім того спецклас	2	2	1	1	6						0			0	6
РАЗОМ	11	9	10	9	39	9	8	9	14	21	61	18	18	36	136

2.19. Кількість учнів загальноосвітніх шкіл-інтернатів 2012-2013 н.р.

Назва закладу	1кл	2кл	3кл	4кл	1-4кл	5кл	6кл	7кл	8кл	9кл	5-9кл	10кл	11кл	10-11кл	1-11кл
Верховинська зо школа-інтернат	33	36	38	37	144	49	39	43	43	29	203	18	21	39	386
Долинська зо школа-інтернат	56	61	49	60	226	50	48	52	42	46	238	42	42	84	548
в.т.ч. учнів з вадами розвитку				2	2		2	1		4	7	1	1	2	11
Косівська гімназія-інтернат	32	33	29	26	120	34	33	29	29	28	153	15	28	43	316
Надвірнянська зо школа-інтернат	10		6	6	22	12	10	9	15	11	57	9	7	16	95
Снятинська зо школа-інтернат	45	28	35	21	129	35	25	34	27	33	154	18	9	27	310
в.т.ч. учнів з вадами розвитку		1	1		2						0			0	2
Смоднянська санаторна зо школа-інт.	15	24	16	21	76	26	21	22	13	28	110			0	186
Обл.ліцей-інт. для обдарованих дітей					0				69	95	164	121	121	242	406
Прик.військово-спортивн. ліцей-інтернат					0				84	88	172	81	77	158	330
Обл.спеціалізована школа-інт. "ФТЛ"					0					90	90	82	93	175	265
Обл. зо школа-інт. для дітей-сиріт					0	1		1		6	8	11	6	17	25
крім того учнів у спецкласі (з вадами розвитку)	14	10	7	8	39									0	39
РАЗОМ	205	192	180	179	756	207	176	190	322	454	1349	397	404	801	2906

2.20. Мережа вечірніх (змінних) шкіл на початок 2014-2015 навчального року

Назва районів, міст	К-ть шкіл	Форма навчання	К-ть вчителів		К-ть класів	у них учнів	у т.ч.учні 10-12 кл.	К-ть учнів, які одержали		крім того, екстернів, які одержали	
			всього	з них мають основну роботу				свідоцтво	атестат	свідоцтво	атестат
Богородчанський	1	заоч	65	15	18	239	239		104		3
Верховинський	1	веч	31	13	10	221	201	13	93		2
Галицький	класи	веч,заоч	24	12	3	53	45		13		
Долинський	1	заоч	38	16	13	160	160		36	1	16
Коломийський	1	веч,заоч	35	2	11	160	151	12	74		
Косівський	1	веч	60	17	21	346	346		148		7
Надвірнянський	1	заоч	16	13	4	60	60		34		
Рожнятівський	1	заоч	36	18	14	202	202		102		
Снятинський	1	заоч	46	16	13	188	188		61		
м.Болехів	класи	веч	9	9	3	37	37		15		
м.Івано-Франківськ	1	веч	10	10	3	51	51	6	38	6	5
м.Калуш	класи	веч	8	8	1	18	18				
м.Яремче	класи	заоч	11	11	3	32	32		18		
Разом по області	9		389	160	117	1767	1730	31	736	7	33

**2.21. Розподіл закладів та учнів за мовами навчання та вивчення мови як предмету на початок 2014-2015 н.р.
(крім спеціальних шкіл та без учнів з вадами ЗНЗ)**

Назва районів, міст	денні ЗНЗ	у тому числі		навчається учнів				вивчають мову як предмет		вивчають факультативно		вечірні (українською)	
		українські	російсько-польська	усього	українською	російською	польською	російську	польську	російську	польську	школи	учні
Богородчанський	40	40		7909	7909				36			1	239
Верховинський	34	34		3886	3886						26	1	221
Галицький	52	52		5882	5882				157		227	0	53
Городенківський	38	38		5260	5260								
Долинський	45	45		7888	7888			11	248		80	1	160
Калуський	39	39		5551	5551						160		
Коломийський	58	58		10471	10471							1	160
Косівський	55	55		9682	9682							1	346
Надвірнянський	54	54		13684	13684				128			1	60
Рогатинський	55	55		3682	3682					336			
Рожнятівський	39	39		8476	8476			681	66	13		1	202
Снятинський	46	46		6617	6617							1	188
Тисменицький	43	43		7812	7812				72		80		
Тлумацький	35	35		4697	4697			12					
м.Болехів	8	8		2639	2639							0	37
м.Івано-Франківськ	37	36	1	22617	21783	442	392	99	660		120	1	51
м.Калуш	12	12		6928	6928			64	579		67	0	18
м.Коломия	12	12		6450	6450				410	234			
м.Яремче	9	9		2716	2716				43			0	32
Обласні заклади	5	5		1212	1212						15		
Разом по області	716	715	1	144059	143225	442	392	867	2399	583	775	9	1767
крім того, приватні	2	2		511	511				76				

2.22. Вивчення іноземної мови в денних загальноосвітніх навчальних закладах (2014-2015 н.р.) (Таблиця 1)

Назва районів, міст	АНГЛІЙСЬКА												НІМЕЦЬКА											
	1	2	3	4	5	6	7	8	9	10	11	разом	1	2	3	4	5	6	7	8	9	10	11	разом
Богороданський	776	736	741	634	736	749	730	717	758	386	394	7357	107	120	99	101	499	619	157	202	169	47	45	2165
Верховинський	424	386	408	381	363	383	321	316	315	205	222	3724	5	5	11	17	294	324	113	94	136	73	83	1155
Галицький	549	512	442	422	523	503	546	573	568	197	262	5097	104	127	107	136	504	488	560	590	587	111	126	3440
Городенківський	426	448	398	366	441	453	470	436	483	245	207	4373	91	81	105	123	389	381	402	382	387	111	146	2598
Допинський	765	737	724	651	785	694	651	676	699	437	482	7301	52	78	61	97	442	509	302	271	288	142	212	2454
Калуський	529	504	499	439	554	527	418	459	412	167	180	4688	92	71	92	139	401	492	176	182	235	99	97	2076
Коломийський	1024	983	859	721	1086	1089	983	977	1124	237	279	9362	111	179	253	261	844	826	714	701	872	126	110	4997
Косівський	1033	956	936	858	913	876	806	835	877	512	501	9103	34	75	51	53	295	287	223	229	224	132	121	1724
Надвірнянський	1320	1210	1183	1166	1269	1296	1160	1146	1198	601	667	12216	164	157	189	160	393	495	346	429	336	172	153	2994
Рогатинський	390	339	350	334	361	337	338	328	376	164	166	3483	11	26	21	12	327	291	85	62	102	47	35	1019
Рожнятівський	568	483	517	461	857	766	547	499	417	276	318	5709	299	361	319	312	751	645	318	377	454	241	317	4394
Снятинський	680	628	641	581	678	622	594	596	634	292	276	6222	82	87	96	70	338	357	285	230	246	65	38	1894
Тисменицький	835	684	642	618	714	765	615	598	622	263	310	6666	88	140	147	151	302	514	334	327	296	74	116	2489
Тлумацький	306	337	277	271	417	432	285	264	241	107	109	3046	119	115	123	126	249	277	233	224	215	85	101	1867
м. Болехів	242	229	222	222	262	235	219	185	180	155	138	2289	54	50	50	48	231	222	51	105	95	57	43	1006
м.Івано-Франківськ	2649	2569	2318	2207	2351	2118	1968	1838	1869	1012	1020	21919	149	146	132	134	1266	1457	721	681	581	253	323	5843
м.Калуш	797	744	724	688	696	691	637	628	639	317	324	6885	0	0	0	0	360	393	132	174	77	59	39	1234
м.Коломия	759	717	623	658	717	671	609	562	570	264	264	6414	0	0	0	0	277	255	211	185	177	72	81	1258
м.Яремче	308	283	264	262	262	267	224	216	253	136	123	2598	0	0	0	0	0	0	0	0	0	0	0	0
обласні заклади	15	24	16	21	27	21	23	139	281	250	244	1061	0	0	0	0	0	0	0	24	26	40	45	135
Разом по області	14395	13509	12784	11961	14012	13495	12144	11988	12516	6223	6486	129513	1562	1818	1856	1940	8162	8832	5363	5469	5503	2006	2231	44742
кр.т.: приватні	77	68	62	78	47	48	37	36	33	6	19	511	0	0	0	0	5	14	6	14	11	0	0	50

2.22. Вивчення іноземної мови в денних загальноосвітніх навчальних закладах (2014-2015 н.р.) (Таблиця 2)

Назва районів, міст	ФРАНЦУЗЬКА												ІСПАНСЬКА									
	1	2	3	4	5	6	7	8	9	10	11	разом	5	6	7	8	9	10	11	разом		
Богородчанський	0	0	0	0	119	129	131	148	161	78	74	840	0	0	0	0	0	0	0	0		
Верховинський	0	0	0	0	0	0	0	0	0	0	0	0	0	0	0	0	0	0	0	0		
Галицький	0	0	0	0	0	0	13	13	21	0	0	47	0	0	0	0	0	0	0	0		
Городенківський	0	0	0	0	5	10	44	39	46	6	5	155	0	0	0	0	0	0	0	0		
Долинський	0	0	0	0	0	0	23	0	0	9	0	32	0	0	0	0	0	0	0	0		
Калуський	0	0	0	0	37	26	8	21	34	0	21	147	0	0	0	0	0	0	0	0		
Коломийський	0	0	15	15	242	263	232	240	216	16	23	1262	0	0	0	0	0	0	0	0		
Косівський	0	0	0	0	0	20	0	0	0	0	0	20	0	0	0	0	0	0	0	0		
Надвірнянський	28	0	0	6	199	192	52	53	53	9	21	613	0	0	0	0	0	0	0	0		
Рогатинський	0	0	0	0	20	23	14	15	17	6	8	103	0	0	0	0	0	0	0	0		
Рожнятівський	0	0	0	0	0	0	15	12	13	0	17	57	0	0	0	0	0	0	0	0		
Снятинський	0	0	0	0	118	117	57	81	70	14	11	468	0	0	0	0	0	0	0	0		
Тисменицький	37	49	90	46	108	191	112	107	122	46	59	967	0	0	0	0	0	0	0	0		
Тлумацький	51	61	56	65	108	122	97	106	123	64	56	909	0	0	0	0	0	0	0	0		
м. Болехів	0	0	0	0	0	0	0	0	0	0	0	0	0	0	0	0	0	0	0	0		
м. Івано-Франківськ	0	0	0	0	172	164	165	225	240	167	136	1269	0	0	0	0	0	0	0	0		
м. Калуш	0	0	0	0	11	10	8	16	23	5	15	88	28	89	30	0	28	0	17	192		
м. Коломия	18	0	0	0	11	94	38	51	45	12	21	290	0	0	0	0	0	0	0	0		
м. Яремче	11	12	23	22	161	244	174	161	183	16	34	1041	0	0	0	0	0	0	0	0		
обласні заклади	0	0	0	0	0	0	0	0	0	8	8	16	0	0	0	0	0	0	0	0		
Разом по області	145	122	184	154	1311	1605	1183	1288	1367	456	509	8324	28	89	30	0	28	0	17	192		
кр. т.: приватні	0	0	0	0	0	0	0	0	0	0	0	0	0	0	0	0	0	0	0	0		

2.23. Міжшкільні навчально-виробничі комбінати 2014-2015 н.р.

Назва районів, міст	Всього			у т.ч. міська місцевість		
	К-сть закладів	К-сть учнів, які проходять навчання в комбінатах	К-сть учнів 11 кл., які склали кваліфікаційні екзамени	К-сть закладів	К-сть учнів, які проходять навчання в комбінатах	К-сть учнів 11 кл., які склали кваліфікаційні екзамени
Богородчанський	2	277	168	1	182	111
Верховинський						
Галицький	2	554	246	2	554	246
Городенківський	1	96	82	1	96	82
Долинський	1	425	190	1	425	190
Калуський						
Коломийський						
Косівський	1	209	77	1	209	77
Надвірнянський	2	1000	437	2	1000	437
Рогатинський						
Рожнятівський	1	313	173	1	313	173
Снятинський	2	389	121	1	253	119
Тисменицький	1	118	77	1	118	77
Тлумацький						
м.Болехів	1	295	145	1	295	145
м.Івано- Франківськ	1	492	226	1	492	226
м.Калуш						
м. Коломия						
м.Яремче	1	58	35			
Разом по області	16	4226	1977	13	3937	1883

2.24. Групи продовженого дня 2014-2015 н.р.

Назва районів/міст	усього			місто			село		
	груп	учнів	%охопл. (до учн.1-9 кл. без шк-інт)	груп	учнів	%охопл. (до учн.1-9 кл. без шк-інт.)	груп	учнів	%охопл. (до учн.1-9 кл. без шк-інт.)
Богородчанський	28	840	11,9	3	90	6,7	25	750	13,2
Верховинський	34	940	31,2	9	261	49,3	25	679	27,3
Галицький	10	300	5,7	6	180	7,4	4	120	4,2
Городенківський	19	603	12,8	8	246	20,0	11	357	10,3
Долинський	25	747	11,9	7	211	8,1	18	536	14,7
Калуський	18	540	10,5	2	60	20,2	16	480	9,9
Коломийський	49	1460	15,2	9	270	16,6	40	1190	14,9
Косівський	48	1440	17,4	10	300	20,6	38	1140	16,8
Надвірнянський	69	2065	17,4	25	750	16,9	44	1315	17,7
Рогатинський	6	182	5,4	6	182	15,7	0	0	0,0
Рожнятівський	18	540	7,3	5	150	6,4	13	390	7,7
Снятинський	11	321	5,7	0	0	0,0	11	321	7,2
Тисменицький	39	978	14,1	7	175	13,5	32	803	14,3
Тлумацький	5	155	3,6	2	65	5,6	3	90	2,8
м.Болехів	2	60	2,6	2	60	5,0	0	0	0,0
м.Івано-Франківськ	129	3849	19,8	124	3699	19,9	5	150	18,2
м.Калуш	37	1110	18,0	37	1110	18,0	0	0	0,0
м.Коломия	34	1020	17,7	34	1020	17,7	0	0	0,0
м.Яремче	0	0	0,0	0	0	0,0	0	0	0,0
Разом по області	581	17150	13,7	296	8829	15,8	285	8321	12,1

2.25. Навчання учнів у другу зміну 2014-2015 н.р.

Назва районів/міст	усього			місто			село		
	закл.	учнів на 2-й зміні	% до заг. к-сті учнів	закл.	учнів на 2-й зміні	% до заг. к-сті учнів	закл.	учнів на 2-й зміні	% до заг. к-сті учнів
Богородчанський	1	43	0,5				1	43	0,7
Верховинський									
Галицький									
Городенківський									
Долинський	1	65	0,8				1	65	1,6
Калуський									
Коломийський									
Косівський									
Надвірнянський	5	443	3,2	2	269	5,1	3	174	2,1
Рогатинський	1	37	1,0				1	37	1,6
Рожнятівський	6	287	3,4	1	100	3,6	5	187	3,3
Снятинський									
Тисменицький	3	97	1,2				3	97	1,5
Тлумацький									0,0
м.Болехів			0,0			0,0			0,0
м.Івано-Франківськ	10	2457	10,9	9	2447	11,3	1	10	1,0
м.Калуш			0,0			0,0			
м.Коломия									
м.Яремче									0,0
Обласні заклади									0,0
Разом по області	27	3429	2,4	12	2816	4,2	15	613	0,8

2.26. Охоплення учнів профільним навчанням 2014-2015 н.р.
(крім спеціальних шкіл і учнів з вадами розвитку ЗНЗ)

Назва районів/міст	Всього					
	охоплено профільним навчанням			% охоплення до заг. к-сті учнів 10-11кл.	у т.ч технологічний напрям (без інформаційно-технологічного профілю)	
	Шкіл I-III ст.	10-11 класів	учнів		учнів	% до к-сті охоп.
Богородчанський	12	24	413	52,7	198	47,9
Верховинський	6	12	179	39,0	75	41,9
Галицький	2	4	82	13,4	0	0,0
Городенківський	14	22	286	44,3	129	45,1
Долинський	20	49	811	76,7	411	50,7
Калуський	11	19	258	55,1	38	14,7
Коломийський	22	43	635	80,3	144	22,7
Косівський	9	25	398	36,1	176	44,2
Надвірнянський	29	75	1417	90,0	1009	71,2
Рогатинський	2	2	47	12,9	0	0,0
Рожнятівський	16	37	703	64,2	292	41,5
Снятинський	9	23	397	64,4	298	75,1
Тисменицький	6	9	141	20,5	119	84,4
Тлумацький	13	31	464	100,0	119	25,6
м.Болехів	7	19	329	100,0	314	95,4
м.Івано-Франківськ	20	56	1288	62,0	86	6,7
м.Калуш	7	17	405	63,2	0	0,0
м.Коломия	7	15	335	63,4	0	0,0
м.Яремче	5	8	133	43,0	58	43,6
Обласні заклади	3	22	575	100,0	0	0,0
Разом по області	220	512	9296	61,2	3466	37,3
крім того: приватна	1	1	7	28,0		

2.27. Інформація про організацію харчування учнів початкових класів

Район, місто	Учні 1-4 класів*								Середня вартість сніданку (обіду)		
	Забезпечені гарячим харчуванням за бюджетні кошти		Забезпечено буфетним харчуванням за бюджетні кошти		З них пільгових категорій				Для дітей-сиріт та дітей, позбав. батьківського піклування	Для малозабезпечених	Для всіх інших
	К-сть	%	К-сть	%	Діти-сироти та діти, поз. батьк. пікл.		Із мало-Забезпечених				
				К-сть	%	К-сть	%				
Богородчанський	3246	97,8	56	2,2	44	100	330	100	6.00	5.00	4.00
Верховинський	1421	96	58	4	44	100	351	100	16.00	8.00	8.00
Галицький	1693	99	26	1,5	7	100	-	-	7.00	3.00	3.00
Городенківський	2026	99,3	1	0,7	34	100	417	100	5.00	4.50	4.50
Долинський	3030	95,7	135	4,3	14	100	730	100	8.00	6.00	4.50
Калуський	2244	95,7	101	4,5	8	100	37	100	10.00	6.00	6.00
Коломийський	4421	100	-	-	16	100	-	-	10.00	10.00	10.00
Косівський	3979	100	-	-	10	100	-	-	12.00	6.00	6.00
Надвірнянський	5112	92	-	-	19	100	962	100	10.00	6.00	6.00
Рогатинський	1341	90	143	10	9	100	86	100	10.00	10.00	7.00
Рожнятівський	0	0	0	0	10	100	402	100	16.00	10.00	10.00
Снятинський	2832	100	-	-	3	100	70	100	15.00	10.00	10.00
Тисменицький	3293	94	210	6,0	17	100	283	100	5.00	4.00	4.00
Тлумацький	1788	94	-	-	6	100	272	99,3	4.50	4.50	4.50
Івано-Франківськ	10640	100	-	-	46	100	131	100	8.00	8.00	8.00
Калуш	2956	100	-	-	14	100	155	100	8.00	7.00	7.00
Коломия	0	0	0	0	4	100	174	100	7.00	7.00	7.00
Болехів	1038	94	67	6	4	100	173	100	8.00	8.00	8.00
Яремче	1185	100	-	-	3	100	124	100	8.00	6.00	6.00
Бурштин	685	100	-	-	1	100	2	100	8.00	4.00	4.00

2.28. Інформація щодо забезпечення харчуванням учнів пільгових категорій 5-9 класів загальноосвітніх навчальних закладів області

Район, місто	Учні-сироти та учні, позбавлені батьківського піклування 5-9 класів			Учні із малозабезпечених сімей 5-9 кл.			Середня вартість сніданку (обіду) грн.	
	Всього	забезпечені всіма видами харчування за бюджетні кошти		Всього	забезпечені всіма видами харчування за бюджетні кошти		Для дітей-сиріт та дітей, позбав. батьк. пікл	Для малозабезпечених
		К-сть	%		К-сть	%		
Богородчанський	32	32	100	330	330	100	6.00	5.00
Верховинський	28	28	100	890	890	100	16.00	8.00
Галицький	29	29	100	91	91	100	7.00	3.00
Городенківський	30	30	100	-	0	0	5.00	4,50
Долинський	23	23	100	794	794	100	8.00	6.00
Калуський	16	16	100	211	211	100	10.00	6.00
Коломийський	26	26	100	430	430	100	10.00	10.00
Косівський	41	41	100	300	300	100	12.00	6.00
Надвірнянський	44	44	100	1406	0	0	14.00	0.00
Рогатинський	22	22	100	219	219	100	10.00	10.00
Рожнятівський	23	23	100	303	303	100	16.00	10.00
Снятинський	26	26	100	110	110	100	15.00	10.00
Тисменицький	44	44	100	234	234	100	5.00	4.00
Тлумацький	20	20	100	398	396	99.4	4.50	4.50
Івано-Франківськ	85	85	100	262	262	100	8.00	8.00
Калуш	23	23	100	208	208	100	8.00	7.00
Коломия	19	19	100	126	126	100	7.00	7.00
Болехів	13	13	100	145	145	100	8.00	8.00
Яремче	10	10	100	124	124	100	8.00	6.00
Бурштин	6	6	100	28	28	100	8.00	4.00

2.29. Інформація щодо забезпечення харчуванням учнів пільгових категорій 10-11 класів загальноосвітніх навчальних закладів області

Район, місто	Учні-сироти та учні, позбавлені батьківського піклування 10-11 класів			Учні із малозабезпечених сімей 10-11 кл.			Середня вартість сніданку (обіду) грн.	
	Всього	забезпечені всіма видами харчування за бюджетні кошти		Всього	забезпечені всіма видами харчування за бюджетні кошти		Для дітей-сиріт та дітей, позбав. батьк. пікл	Для малозабезпечених
		К-сть	%		К-сть	%		
Богородчанський	9	9	100	120	120	100	6.00	5.00
Верховинський	25	25	100	141	141	100	16.00	8.00
Галицький	4	4	100	12	12	100	7.00	3.00
Городенківський	4	4	100	-	0	0	5.00	4,50
Долинський	12	12	100	135	135	100	8.00	6.00
Калуський	1	1	100	7	7	100	10.00	6.00
Коломийський	13	13	100	9	9	100	10.00	10.00
Косівський	10	10	100	46	46	100	12.00	6.00
Надвірнянський	18	18	100	-	0	0	14.00	0.00
Рогатинський	0	0	0	20	20	100	10.00	10.00
Рожнятівський	7	7	100	52	52	100	16.00	10.00
Снятинський	9	9	100	2	2	100	15.00	10.00
Тисменицький	10	10	100	25	25	100	5.00	4.00
Тлумацький	4	4	100	49	49	100	4.50	4.50
Івано-Франківськ	13	13	100	20	20	100	8.00	8.00
Калуш	1	1	100	97	97	100	8.00	7.00
Коломия	2	2	100	17	17	100	7.00	7.00
Болехів	8	8	100	99	99	100	8.00	8.00
Яремче	4	4	100	24	24	100	8.00	6.00
Бурштин	-	-	-	1	1	100	8.00	4.00

2.30. Забезпечення транспортними засобами для організації підвозу учнів і педагогічних працівників

(станом на 01.06.2015 р.)

№ з/п	Райони (міста)	Кількість учнів, які потребують підвозу	Кількість учнів, забезпечених підвозом		К-сть пед. працівників, які потребують підвозу	К-сть пед.працівників, забезпечених підвозом		Є в наявності шкільних автобусів	З них придбано за кошти			
			Кількість	% до потреби		Кількість	% до потреби		Державного бюджету	Обласного бюджету	Місцевих бюджетів	Спонсорські
1	Богородчанський	1046	1046	100	448	223	49,8	8	6	2	0	0
2	Верховинський	1231	1159	94	108	108	100	17-1*	6-1*	6	4	1
3	Галицький	621	608	98	203	85	42	17	7	6	3	1
4	Городенківський	593	593	100	144	144	100	9-1*	7-1*	2	0	0
5	Долинський	1751	1751	100	395	395	100	9-2*	6-2*	3	0	0
6	Калуський	706	706	100	425	5	1	7-2*	4-2*	2	1	0
7	Коломийський	1186	1186	100	125	125	100	12-4*	6-4*	4	2	0
8	Косівський	1256	1114	88,7	169	36	21,3	13-1*	9-1*	4	0	0
9	Надвірнянський	769	718	94	386	84	22	10-1*	5-1*	4	1	0
10	Рогатинський	611	611	100	88	88	100	13	6	6	1	0
11	Рожнятівський	803	803	100	98	98	100	10-1*	5	1	4-1*	0
12	Снятинський	662	630	95,2	194	78	40,2	8-2*	6	2	0	0
13	Тисменицький	656	656	100	80	53	66,3	8-3*	4-3*	4	0	0
14	Тлумацький	507	486	95,8	48	36	75	16-3*	7	4-1*	4-1*	1-1*
15	Болехів	258	251	97,3	76	61	81	3	3	0	0	0
16	Яремче	641	641	100	39	39	100	11	2	2	3	4
	Всього	13297	12959	97,5	3026	1658	54,8	171-21*	89-17*	52-1*	23-2*	7-1*
	Всього без автобусів переданих військкоматам							150	72	51	21	6

2.31. Узагальнена інформація за зайнятими місцями у III етапі Всеукраїнських учнівських олімпіад з базових предметів у 2014-2015 н.р.

№ з/п	Район	Предмети																		Середній рейтинговий бал	Сума рейтингових місць	Зведене рейтингове місце по районах	
		українська мова	англійська мова	німецька мова	французька мова	історія	право	фізика	математика	біологія	географія	економіка	хімія	інформатика	трудове навчання	Астрономія	Екологія	інформаційні технології	російська мова				польська мова
1	м. Калуш	6	2	5	1	3	4	4	7	4	3	3	1	5	2	4	2	5	2	1	3,048	64	1
2	Фізико-технічний ліцей	17	1	1	9	5	10	1	1	1	1	2	3	2	13	1	5	2	3	4	4,556	82	2
3	Обласний ліцей-інтернат для обдарованих дітей із сільської місцевості	1	16	6	7	1	1	7	17	3	2	1	2	1	13	10	16	1	3	4	5,333	112	3
4	м. Коломия	4	3	4	6	17	7	9	17	5	5	5	4	3	7	5	6	4	3	4	5,619	118	4
5	м. Івано-Франківськ	5	6	2	2	10	5	8	16	6	8	8	6	6	11	7	14	6	1	2	6,45	129	5
6	Рогатинський район	7	4	7	9	4	6	16	2	2	9	13	5	7	13	10	16	11	3	4	7,789	148	6
7	Тисменицький район	11	15	10	3	9	10	11	5	8	10	9	15	7	3	10	4	8	3	4	8,158	155	7
8	Долинський район	3	10	3	9	15	9	2	11	10	18	10	9	4	9	2	16	10	3	4	7,85	157	8
9	Калуський район	2	14	12	9	11	10	5	17	16	4	13	12	7	6	3	10	3	3	4	8,474	161	9
10	Коломийський район	12	16	15	9	8	3	16	4	14	14	6	7	7	1	8	7	11	3	4	8,684	165	10
11	Городенківський район	15	7	13	9	2	2	14	17	9	6	13	13	7	13	10	1	11	3	4	8,895	169	11
12	Рожнятівський район	8	8	9	9	13	8	10	15	12	12	7	17	7	8	9	8	11	3	4	9,368	178	12
13	м. Яремче	17	16	16	9	6	10	16	9	7	7	13	10	7	13	10	3	11	3	4	9,842	187	13
14	Надвірнянський район	14	16	11	9	12	10	3	14	15	11	4	16	7	12	6	15	9	3	4	10,05	191	14
15	Богородчанський район	13	5	14	8	18	10	13	3	19	17	13	11	7	4	10	9	11	3	4	10,11	192	15
16	Галицький район	10	11	16	9	14	10	15	13	11	15	11	8	7	13	10	12	7	3	3	10,42	198	16
17	Тлумацький район	16	9	8	4	16	10	16	12	13	20	13	17	7	5	10	16	11	3	4	10,5	210	17
18	м. Болехів	17	16	16	9	7	10	12	10	19	13	13	17	7	13	10	16	11	3	4	12,39	223	18
19	Косівський район	9	13	16	9	20	10	16	8	18	19	12	17	7	13	10	11	11	3	4	11,89	226	19
20	Верховинський район	17	16	16	9	20	10	6	6	19	20	13	14	7	13	10	16	11	3	4	12,78	230	20
21	Снятинський район	17	12	16	5	19	10	16	17	17	16	13	17	7	10	10	13	11	3	4	11,65	233	21

2.32. Рейтинг участі районів (міст) області у III етапі Всеукраїнських учнівських олімпіад з базових дисциплін у 2014-2015 н.р. (відсоток кількості переможців від загальної кількості учнів) (Українська мова і література)

№	Команда	К-сть учасників					Кількість місць			Разом	Кількість набраних балів	Загальна кількість учнів 8-11 кл.	Відсоток	Рейтингове місце
		8	9	10	11	Разом	I	II	III					
1	Богородчанський	1	2	2	1	6	0	1	1	2	3	2339	0,1282599	13
2	Верховинський	1	1	1	1	4	0	0	0	0	0	1133	0	17
3	Галицький	1	1	1	1	4	0	0	3	3	3	1824	0,1644737	10
4	Городенківський	1	1	1	2	5	0	0	2	2	2	1705	0,1173021	15
5	Долинський	2	3	2	3	10	1	4	3	8	14	2522	0,555115	3
6	Калуський	2	3	3	2	10	1	2	4	7	11	1594	0,6900878	2
7	Коломийський	1	1	1	1	4	1	0	1	2	4	2892	0,1383126	12
8	Косівський	1	1	1	2	5	0	2	1	3	5	2954	0,169262	9
9	м. Болехів	1	0	1	1	3	0	0	0	0	0	794	0	17
10	м. Івано-Франківськ	3	4	3	3	13	4	3	6	13	24	5840	0,4109589	5
11	м. Калуш	1	3	2	2	8	0	1	5	6	7	1924	0,3638254	6
12	м. Коломия	2	2	1	1	6	0	4	1	5	9	1678	0,5363528	4
13	м. Яремче	1	1	1	1	4	0	0	0	0	0	778	0	17
14	Надвірнянський	1	2	1	2	6	0	2	1	3	5	4255	0,1175088	14
15	Обласний ліцей-інтернат для обдарованих дітей із сільської мсцевості	1	2	2	2	7	0	0	3	3	3	406	0,7389163	1
16	Рогатинський	1	2	3	2	8	1	0	0	1	3	1141	0,2629273	7
17	Рожнятівський	1	2	1	2	6	0	2	1	3	5	2689	0,1859427	8
18	Снятинський	1	1	1	3	6	0	0	0	0	0	1854	0	17
19	Тисменицький	1	1	1	2	5	0	0	3	3	3	2100	0,1428571	11
20	Тлумацький	1	2	2	1	6	0	0	1	1	1	1444	0,0692521	16
21	Фізико-технічний ліцей	0	2	1	1	4	0	0	0	0	0	265	0	17
	Разом	25	37	32	36	130	6	23	33	65	97	42131		

Кількість набраних балів обраховується за формулою: (к-сть I місць x 3) + (к-сть II місць x 2) + (к-сть III місць x 1)

Відсоток обраховується, як відношення кількості набраних балів до загальної кількості учнів відповідних класів, що беруть участь в олімпіаді з даного предмета

2.32. Рейтинг участі районів (міст) області у III етапі Всеукраїнських учнівських олімпіад з базових дисциплін у 2014-2015 н.р. (відсоток кількості переможців від загальної кількості учнів) (Англійська мова)

№	Команда	К-сть учасників				Кількість місць				кількість набраних балів	загальна кількість учнів	відсоток	рейтингове місце
		9	10	11	Разом	I	II	III	Разом				
1	Богородчанський	1	2	3	6	1	0	5	6	8	1585	0,5047319	5
2	Верховинський	1	1	1	3	0	0	0	0	0	798	0	16
3	Галицький	1	3	1	5	0	0	2	2	2	1220	0,1639344	11
4	Городенківський	1	1	1	3	0	1	1	2	3	1199	0,2502085	7
5	Долинський	2	2	1	5	0	0	3	3	3	1809	0,1658375	10
6	Калуський	1	1	1	3	0	0	1	1	1	1032	0,0968992	14
7	Коломийський	2	1	1	4	0	0	0	0	0	1915	0	16
8	Косівський	1	1	2	4	0	0	2	2	2	2050	0,097561	13
9	м. Болехів	1	1	1	4	0	0	0	0	0	564	0	16
10	м. Івано-Франківськ	2	3	2	7	1	3	3	7	12	3969	0,3023432	6
11	м. Калуш	2	2	3	7	1	2	3	6	10	1280	0,78125	2
12	м. Коломия	4	2	3	9	0	2	4	6	8	1111	0,720072	3
13	м. Яремче	1	1	1	3	0	0	0	0	0	562	0	16
14	Надвірнянський	1	1	1	3	0	0	0	0	0	2945	0	16
15	Обласний ліцей-інтернат для обдарованих дітей із сільської місцевості	1	1	1	3	0	0	0	0	0	337	0	16
16	Рогатинський	3	2	1	6	0	0	4	4	4	785	0,5095541	4
17	Рожнятівський	2	2	1	5	1	0	1	2	4	1891	0,2115283	8
18	Снятинський	2	1	1	4	0	1	0	1	2	1257	0,159109	12
19	Тисменицький	1	2	2	5	0	0	1	1	1	1414	0,0707214	15
20	Тлумацький	2	2	2	6	0	0	2	2	2	976	0,204918	9
21	Фізико-технічний ліцей	2	1	1	4	0	0	3	3	3	265	1,1320755	1
	Разом	43	43	42	99	4	9	35	48	65	28964		

Кількість набраних балів обраховується за формулою: (к-сть I місце x 3) + (к-сть II місце x 2) + (к-сть III місце x 1)

Відсоток обраховується, як відношення кількості набраних балів до загальної кількості учнів відповідних класів, що беруть участь в олімпіаді з даного предмета

2.32. Рейтинг участі районів (міст) області у III етапі Всеукраїнських учнівських олімпіад з базових дисциплін у 2014-2015 н.р. (відсоток кількості переможців від загальної кількості учнів) (Французька мова)

№	Команда	К-сть учасників				Кількість місць				кількість набраних балів	загальна кількість учнів	відсоток	рейтингове місце
		9	10	11	Разом	I	II	III	Разом				
1	Богородчанський	1	1	1	3	0	0	1	1	1	1585	0,0630915	8
2	Верховинський	0	0	0	0	0	0	0	0	0	798	0	9
3	Галицький	0	0	0	0	0	0	0	0	0	1220	0	9
4	Городенківський	2	1	0	3	0	0	0	0	0	1199	0	9
5	Долинський	0	2	0	2	0	0	0	0	0	1809	0	9
6	Калуський	0	0	1	1	0	0	0	0	0	1032	0	9
7	Коломийський	2	0	1	3	0	0	0	0	0	1915	0	9
8	Косівський	0	0	0	0	0	0	0	0	0	2050	0	9
9	м. Болехів	0	0	0	0	0	0	0	0	0	564	0	9
10	м. Івано-Франківськ	3	4	3	10	2	4	4	10	18	3969	0,4535147	2
11	м. Калуш	3	1	3	7	0	1	4	5	6	1280	0,46875	1
12	м. Коломия	1	2	3	6	0	1	2	3	4	1111	0,360036	6
13	м. Яремче	1	0	0	1	0	0	0	0	0	562	0	9
14	Надвірнянський	2	0	1	3	0	0	0	0	0	2945	0	9
15	Обласний ліцей-інтернат для обдарованих дітей	0	1	2	3	0	0	1	1	1	337	0,2967359	7
16	Рогатинський	0	0	0	0	0	0	0	0	0	785	0	9
17	Рожнятівський	0	0	0	0	0	0	0	0	0	1891	0	9
18	Снятинський	3	2	2	7	0	1	3	4	5	1257	0,3977725	5
19	Тисменицький	2	1	3	6	1	1	1	3	6	1414	0,4243281	3
20	Тлумацький	2	1	2	5	0	1	2	3	4	976	0,4098361	4
21	Фізико-технічний ліцей	0	0	0	0	0	0	0	0	0	265	0	9
	Разом	22	16	22	60	3	9	18	30	45	28964		

Кількість набраних балів обраховується за формулою: (к-сть I місць x 3) + (к-сть II місць x 2) + (к-сть III місць x 1)

Відсоток обраховується, як відношення кількості набраних балів до загальної кількості учнів відповідних класів, що беруть участь в олімпіаді з даного предмета

2.32. Рейтинг участі районів (міст) області у III етапі Всеукраїнських учнівських олімпіад з базових дисциплін у 2014-2015 н.р. (відсоток кількості переможців від загальної кількості учнів) (Німецька мова)

№	Команда	К-сть учасників				Кількість місць				кількість набраних балів	загальна кількість учнів 9-11 кл.	відсоток	рейтингове місце
		9	10	11	Разом	I	II	III	Разом				
1	Богородчанський	1	1	1	3	0	0	1	1	1	1585	0,0630915	14
2	Верховинський	1	1	1	3	0	0	0	0	0	798	0	16
3	Галицький	3	1	1	5	0	0	0	0	0	1220	0	16
4	Городенківський	2	1	2	5	0	0	1	1	1	1199	0,0834028	13
5	Долинський	3	2	3	8	2	2	3	7	13	1809	0,7186291	3
6	Калуський	2	1	1	4	0	0	1	1	1	1032	0,0968992	12
7	Коломийський	1	2	1	4	0	0	1	1	1	1915	0,0522193	15
8	Косівський	1	1	3	5	0	0	0	0	0	2050	0	16
9	м. Болехів	1	1	1	3	0	0	0	0	0	564	0	16
10	м. Івано-Франківськ	4	6	5	15	4	7	4	15	30	3969	0,7558579	2
11	м. Калуш	2	2	2	6	0	0	4	4	4	1280	0,3125	5
12	м. Коломия	3	2	2	7	0	1	4	5	6	1111	0,540054	4
13	м. Яремче	0	0	0	0	0	0	0	0	0	562	0	16
14	Надвірнянський	2	2	2	6	0	1	2	3	4	2945	0,1358234	11
15	Обласний ліцей-інтернат для обдарованих дітей із сільської місцевості	1	1	2	4	0	0	1	1	1	337	0,2967359	6
16	Рогатинський	1	2	2	5	0	0	2	2	2	785	0,2547771	7
17	Рожнятівський	1	0	2	3	0	0	3	3	3	1891	0,1586462	9
18	Снятинський	2	1	1	4	0	0	0	0	0	1257	0	16
19	Тисменицький	1	1	1	3	0	0	2	2	2	1414	0,1414427	10
20	Тлумацький	1	1	1	3	0	0	2	2	2	976	0,204918	8
21	Фізико-технічний ліцей-інтернат	0	1	1	2	0	2	0	2	4	265	1,509434	1
	Разом	33	30	35	98	6	13	31	50	75	28964		

Кількість набраних балів обраховується за формулою: (к-сть I місце x 3) + (к-сть II місце x 2) + (к-сть III місце x 1)

Відсоток обраховується, як відношення кількості набраних балів до загальної кількості учнів відповідних класів, що беруть участь в олімпіаді з даного предмета

2.32. Рейтинг участі районів (міст) області у III етапі Всеукраїнських учнівських олімпіад з базових дисциплін у 2014-2015 н.р. (відсоток кількості переможців від загальної кількості учнів) (Історія)

№	Команда	К-сть учасників					Кількість місць				кількість набраних балів	загальна кількість учнів	відсоток	рейтингове місце
		8	9	10	11	Разом	I	II	III	Разом				
1	Богородчанський	0	1	2	2	5	0	0	2	2	2	2339	0,0855066	18
2	Верховинський	1	1	1	1	4	0	0	0	0	0	1133	0	20
3	Галицький	1	1	3	2	7	0	0	3	3	3	1824	0,1644737	14
4	Городенківськи	3	3	2	3	11	2	2	2	6	12	1705	0,7038123	2
5	Долинський	2	1	1	1	5	0	1	2	3	4	2522	0,1586043	15
6	Калуський	1	1	0	2	4	0	0	3	3	3	1594	0,1882058	11
7	Коломийський	2	2	1	1	6	1	1	1	3	6	2892	0,2074689	8
8	Косівський	1	1	1	1	4	0	0	0	0	0	2954	0	20
9	м. Болехів	1	1	1	1	4	0	0	2	2	2	794	0,2518892	7
10	м. Івано-Франківськ	3	3	3	4	13	3	0	2	5	11	5840	0,1883562	10
11	м. Калуш	1	3	3	3	10	1	4	2	7	13	1924	0,6756757	3
12	м. Коломия	2	1	2	0	5	0	0	2	2	2	1678	0,1191895	17
13	м. Яремче	1	0	1	2	4	0	0	2	2	2	778	0,2570694	6
14	Надвірнянський	1	2	1	2	6	0	3	2	5	8	4255	0,1880141	12
15	Обласний ліцей-інтернат для обдарованих дітей із сільської місцевості	1	1	3	2	7	1	4	1	6	12	406	2,955665	1
16	Рогатинський	1	2	2	1	6	0	3	1	4	7	1141	0,6134969	4
17	Рожнятівський	1	1	1	2	5	0	1	3	4	5	2689	0,1859427	13
18	Снятинський	1	1	1	1	4	0	0	1	1	1	1854	0,0539374	19
19	Тисменицький	3	2	1	0	6	0	1	2	3	4	2100	0,1904762	9
20	Тлумацький	2	3	1	1	7	0	0	2	2	2	1444	0,1385042	16
21	Фізико-технічний ліцей	0	2	1	2	5	0	0	1	1	1	265	0,3773585	5
	Разом	29	33	32	34	128	8	20	36	64	100	44568		

Кількість набраних балів обраховується за формулою: (к-сть I місце x 3) + (к-сть II місце x 2) + (к-сть III місце x 1)

Відсоток обраховується, як відношення кількості набраних балів до загальної кількості учнів відповідних класів, що беруть участь в олімпіаді з даного предмета

2.32. Рейтинг участі районів (міст) області у III етапі Всеукраїнських учнівських олімпіад з базових дисциплін у 2014-2015 н.р. (відсоток кількості переможців від загальної кількості учнів) (Математика)

№	Команда	Кількість учасників						Кількість місць				кількість набраних балів	загальна кількість учнів	відсоток	рейтингове місце
		7	8	9	10	11	Разом	I	II	III	Разом				
1	Богородчанський	4	3	2	3	1	13	2	4	5	11	19	3102	0,6125081	3
2	Верховинський	1	2	1	1	1	6	0	1	2	3	4	1486	0,269179	6
3	Галицький	2	2	1	1	0	6	0	0	1	1	1	2399	0,041684	13
4	Городенківський	1	0	1	1	1	4	0	0	0	0	0	2233	0	17
5	Долинський	1	1	2	2	1	7	0	1	0	1	2	3226	0,0619963	11
6	Калуський	1	1	1	1	2	6	0	0	0	0	0	2103	0	17
7	Коломийський	2	3	4	2	3	14	2	5	2	9	18	3875	0,4645161	4
8	Косівський	2	1	0	1	1	5	1	0	2	3	5	3822	0,1308216	8
9	м. Болехів	1	2	1	1	1	6	0	0	1	1	1	1025	0,097561	10
10	м. Івано-Франківськ	1	1	2	1	2	7	0	0	2	2	2	7835	0,0255265	16
11	м. Калуш	1	1	2	2	3	9	0	2	2	4	6	2585	0,2321083	7
12	м. Коломия	1	1	1	1	1	5	0	0	0	0	0	2287	0	17
13	м. Яремче	1	1	1	1	1	5	0	0	1	1	1	1002	0,0998004	9
14	Надвірнянський	1	2	1	1	1	6	0	1	0	1	2	5494	0,0364033	14
15	Обласний ліцей-інтернат для обдарованих дітей із сільської місцевості	1	1	1	1	1	5	0	0	0	0	0	406	0	17
16	Рогатинський	2	3	3	2	1	11	0	4	3	7	11	1500	0,7333333	2
17	Рожнятівський	2	1	2	1	0	6	0	0	1	1	1	3489	0,0286615	15
18	Снятинський	2	0	2	1	0	5	0	0	0	0	0	2448	0	17
19	Тисменицький	2	3	1	3	0	9	1	3	2	6	11	2790	0,3942652	5
20	Тлумацький	0	0	0	4	3	7	0	0	1	1	1	1916	0,0521921	12
21	Фізико-технічний ліцей	0	0	4	3	3	10	1	0	4	5	7	265	2,6415094	1
	Разом	29	29	33	34	27	152	7	21	29	57	92	57805		

Кількість набраних балів обраховується за формулою: (к-сть I місце x 3) + (к-сть II місце x 2) + (к-сть III місце x 1)

Відсоток обраховується, як відношення кількості набраних балів до загальної кількості учнів відповідних класів, що беруть участь в олімпіаді з даного предмета

2.32. Рейтинг участі районів (міст) області у III етапі Всеукраїнських учнівських олімпіад з базових дисциплін у 2014-2015 н.р. (відсоток кількості переможців від загальної кількості учнів) (Фізика)

№	Команда	К-сть учасників					Кількість місць				кількість набраних балів	загальна кількість учнів	відсоток	рейтингове місце
		8	9	10	11	Разом	I	II	III	Разом				
1	Богородчанський	2	2	1	1	6	0	0	2	2	2	2339	0,0855066	13
2	Верховинський	1	0	1	1	3	1	0	0	1	3	1133	0,2647838	6
3	Галицький	1	2	1	1	5	0	0	1	1	1	1824	0,0548246	15
4	Городенківський	1	1	1	1	4	0	0	1	1	1	1705	0,058651	14
5	Долинський	2	3	2	2	9	1	5	3	9	16	2522	0,6344171	2
6	Калуський	1	1	0	1	3	1	0	2	3	5	1594	0,3136763	5
7	Коломийський	1	1	2	1	5	0	0	0	0	0	2892	0	16
8	Косівський	2	3	1	0	6	0	0	0	0	0	2954	0	16
9	м. Болехів	1	1	1	1	4	0	0	1	1	1	794	0,1259446	12
10	м. Івано-Франківськ	4	2	2	1	9	1	3	4	8	13	5840	0,2226027	8
11	м. Калуш	1	3	3	0	7	0	3	2	5	8	1924	0,4158004	4
12	м. Коломия	2	2	3	0	7	0	1	1	2	3	1678	0,1787843	9
13	м. Яремче	2	0	2	0	4	0	0	0	0	0	778	0	16
14	Надвірнянський	4	1	3	4	12	2	5	2	9	18	4255	0,4230317	3
15	Обласний ліцей-інтернат для обдарованих дітей із сільської місцевості	2	2	1	0	5	0	0	1	1	1	406	0,2463054	7
16	Рогатинський	1	1	1	1	4	0	0	0	0	0	1141	0	16
17	Рожнятівський	1	2	1	2	6	0	0	4	4	4	2689	0,1487542	10
18	Снятинський	1	1	1	1	4	0	0	0	0	0	1854	0	16
19	Тисменицький	4	0	1	0	5	0	1	1	2	3	2100	0,1428571	11
20	Тлумацький	1	1	1	1	4	0	0	0	0	0	1444	0	16
21	Фізико-технічний ліцей	0	2	3	2	7	1	1	4	6	9	265	3,3962264	1
	Разом	35	31	32	21	119	7	19	29	55	88	42131		

Кількість набраних балів обраховується за формулою: (к-сть I місце x 3) + (к-сть II місце x 2) + (к-сть III місце x 1)

Відсоток обраховується, як відношення кількості набраних балів до загальної кількості учнів відповідних класів, що беруть участь в олімпіаді з даного предмета

2.32. Рейтинг участі районів (міст) області у III етапі Всеукраїнських учнівських олімпіад з базових дисциплін у 2014-2015 н.р. (відсоток кількості переможців від загальної кількості учнів) (Хімія)

№	Команда	К-сть учасників					Кількість місць				кількість набраних балів	загальна кількість учнів	відсоток	рейтингове місце
		8	9	10	11	Разом	I	II	III	Разом				
1	Богородчанський	1	3	1	2	7	0	0	3	3	3	2339	0,12825994	11
2	Верховинський	1	1	1	1	4	0	0	1	1	1	1133	0,088261253	14
3	Галицький	2	1	1	1	5	0	0	3	3	3	1824	0,164473684	8
4	Городенківський	0	3	2	0	5	0	0	2	2	2	1705	0,117302053	13
5	Долинський	1	2	2	2	7	0	1	2	3	4	2522	0,158604282	9
6	Калуський	1	1	1	1	4	0	0	2	2	2	1594	0,125470514	12
7	Коломийський	1	3	1	1	6	0	2	1	3	5	2892	0,172890733	7
8	Косівський	1	1	2	1	5	0	0	0	0	0	2954	0	17
9	м. Болехів	1	1	1	1	4	0	0	0	0	0	794	0	17
10	м. Івано-Франківськ	1	4	4	2	11	2	3	3	8	15	5840	0,256849315	6
11	м. Калуш	3	3	1	2	9	2	1	4	7	12	1924	0,623700624	1
12	м. Коломия	2	2	2	1	7	0	1	3	4	5	1678	0,297973778	4
13	м. Яремче	1	1	1	0	3	0	0	1	1	1	778	0,128534704	10
14	Надвірнянський	0	2	2	1	5	0	0	1	1	1	4255	0,023501763	16
15	Обласний ліцей-інтернат для обдарованих дітей із сільської місцевості	1	2	1	1	5	0	0	2	2	2	406	0,492610837	2
16	Рогатинський	2	2	1	1	6	0	0	3	3	3	1141	0,262927257	5
17	Рожнятівський	0	2	1	2	5	0	0	0	0	0	2689	0	17
18	Снятинський	1	1	1	1	4	0	0	0	0	0	1854	0	17
19	Тисменицький	1	3	1	1	6	0	0	1	1	1	2100	0,047619048	15
20	Тлумацький	1	1	1	1	4	0	0	0	0	0	1444	0	17
21	Фізико-технічний ліцей	0	2	5	4	11	0	0	1	1	1	265	0,377358491	3
	Разом	22	41	33	27	123	4	8	33	45	61	42131		

Кількість набраних балів обраховується за формулою: (к-сть I місць x 3) + (к-сть II місць x 2) + (к-сть III місць x 1)

Відсоток обраховується, як відношення кількості набраних балів до загальної кількості учнів відповідних класів, що беруть участь в олімпіаді з даного предмета

**2.32. Рейтинг участі районів (міст) області у III етапі Всеукраїнських учнівських олімпіад з базових дисциплін
у 2014-2015 н.р. (відсоток кількості переможців від загальної кількості учнів) (Географія)**

№	Команда	К-сть учасників					Кількість місць				кількість набраних балів	загальна кількість учнів	відсоток	рейтингове місце
		8	9	10	11	Разом	I	II	III	Разом				
1	Богородчанський	1	1	2	1	5	0	0	1	1	1	2339	0,0427533	17
2	Верховинський	1	1	1	1	4	0	0	0	0	0	1133	0	20
3	Галицький	1	1	1	1	4	0	0	1	1	1	1824	0,0548246	15
4	Городенківський	2	1	3	1	7	1	1	2	4	7	1705	0,4105572	6
5	Долинський	1	1	1	2	5	0	0	1	1	1	2522	0,0396511	18
6	Калуський	4	3	1	1	9	1	1	3	5	8	1594	0,5018821	4
7	Коломийський	3	1	1	0	5	0	1	1	2	3	2892	0,1037344	14
8	Косівський	1	1	1	1	4	0	0	1	1	1	2954	0,0338524	19
9	м. Болехів	1	1	1	1	4	0	0	1	1	1	794	0,1259446	13
10	м. Івано-Франківськ	3	3	3	4	13	2	5	4	11	20	5840	0,3424658	8
11	м. Калуш	2	3	3	1	9	1	3	4	8	13	1924	0,6756757	3
12	м. Коломия	2	1	1	2	6	0	3	2	5	8	1678	0,476758	5
13	м. Яремче	0	0	3	1	4	0	1	1	2	3	778	0,3856041	7
14	Надвірнянський	1	2	1	2	6	1	2	1	4	8	4255	0,1880141	11
15	Обласний ліцей-інтернат для обдарованих дітей із сільської місцевості	1	1	2	3	7	0	0	4	4	4	406	0,9852217	2
16	Рогатинський	1	2	1	2	6	0	1	1	2	3	1141	0,2629273	9
17	Рожнятівський	1	1	2	3	7	0	0	4	4	4	2689	0,1487542	12
18	Снятинський	1	1	1	1	4	0	0	1	1	1	1854	0,0539374	16
19	Тисменицький	2	2	0	2	6	0	1	2	3	4	2100	0,1904762	10
20	Тлумацький	1	1	1	1	4	0	0	0	0	0	1444	0	20
21	Фізико-технічний ліцей	0	2	3	1	6	1	0	2	3	5	265	1,8867925	1
	Разом	30	30	33	32	125	7	19	37	63	96			

Кількість набраних балів обраховується за формулою: (к-сть I місце x 3) + (к-сть II місце x 2) + (к-сть III місце x 1)

Відсоток обраховується, як відношення кількості набраних балів до загальної кількості учнів відповідних класів, що беруть участь в олімпіаді з даного предмета

2.32. Рейтинг участі районів (міст) області у III етапі Всеукраїнських учнівських олімпіад з базових дисциплін у 2014-2015 н.р. (відсоток кількості переможців від загальної кількості учнів) (Інформатика)

№	Команда	Кількість учасників				Кількість місць				кількість набраних балів	загальна кількість учнів	відсоток	рейтингове місце
		9	10	11	Разом	I	II	III	Разом				
1	Богородчанський	1	0	2	3	0	0	0	0	0	1585	0	7
2	Верховинський	0	0	1	1	0	0	0	0	0	798	0	7
3	Галицький	0	0	1	1	0	0	0	0	0	1220	0	7
4	Городенківський	0	1	1	2	0	0	0	0	0	1199	0	7
5	Долинський	1	1	5	7	0	1	2	3	4	1809	0,2211166	4
6	Калуський	0	1	0	1	0	0	0	0	0	1032	0	7
7	Коломийський	1	0	0	1	0	0	0	0	0	1915	0	7
8	Косівський	0	1	1	2	0	0	0	0	0	2050	0	7
9	м. Болехів	0	1	1	2	0	0	0	0	0	564	0	7
10	м. Івано-Франківськ	2	2	2	6	1	1	0	2	5	3969	0,1259763	6
11	м. Калуш	1	1	2	4	0	0	2	2	2	1280	0,15625	5
12	м. Коломия	1	3	3	7	0	1	1	2	3	1111	0,270027	3
13	м. Яремче	0	0	0	0	0	0	0	0	0	562	0	7
14	Надвірнянський	0	2	3	5	0	0	0	0	0	2945	0	7
15	Обласний ліцей-інтернат для обдарованих дітей із сільської місцевості	0	3	6	9	0	1	2	3	4	337	1,1869436	1
16	Рогатинський	0	0	2	2	0	0	0	0	0	785	0	7
17	Рожнятівський	0	1	2	3	0	0	0	0	0	1891	0	7
18	Снятинський	0	1	1	2	0	0	0	0	0	1257	0	7
19	Тисменицький	0	1	2	3	0	0	0	0	0	1414	0	7
20	Тлумацький	1	1	1	3	0	0	0	0	0	976	0	7
21	Фізико-технічний ліцей	0	4	2	6	0	1	0	1	2	265	0,754717	2
	Разом	8	24	38	70	1	5	7	13	20	28964		

Кількість набраних балів обраховується за формулою: (к-сть I місце x 3) + (к-сть II місце x 2) + (к-сть III місце x 1)

Відсоток обраховується, як відношення кількості набраних балів до загальної кількості учнів відповідних класів, що беруть участь в олімпіаді з даного предмета

2.32. Рейтинг участі районів (міст) області у III етапі Всеукраїнських учнівських олімпіад з базових дисциплін у 2014-2015 н.р. (відсоток кількості переможців від загальної кількості учнів) (Астрономія)

№	Команда	Кількість учасників			Кількість місць				кількість набраних балів	загальна кількість учнів	відсоток	рейтингове місце
		10	11	Разом	I	II	III	Разом				
1	Богородчанський	0	2	2	0	0	0	0	0	783	0	10
2	Верховинський	0	1	1	0	0	0	0	0	459	0	10
3	Галицький	0	2	2	0	0	0	0	0	610	0	10
4	Городенківський	1	1	2	0	0	0	0	0	645	0	10
5	Долинський	3	2	5	1	2	2	5	9	1057	0,8514664	2
6	Калуський	0	1	1	1	0	0	1	3	468	0,6410256	3
7	Коломийський	1	1	2	0	0	1	1	1	791	0,1264223	8
8	Косівський	0	2	2	0	0	0	0	0	1101	0	10
9	м. Болехів	0	1	1	0	0	0	0	0	329	0	10
10	м. Івано-Франківськ	5	2	7	0	1	4	5	6	2077	0,2888782	7
11	м. Калуш	2	1	3	0	2	0	2	4	641	0,624025	4
12	м. Коломия	1	1	2	1	0	0	1	3	528	0,5681818	5
13	м. Яремче	1	1	2	0	0	0	0	0	309	0	10
14	Надвірнянський	2	4	6	0	2	2	4	6	1574	0,3811944	6
15	Обласний ліцей-інтернат для обдарованих дітей із сільської місцевості	1	1	2	0	0	0	0	0	242	0	10
16	Рогатинський	0	1	1	0	0	0	0	0	365	0	10
17	Рожнятівський	1	1	2	0	0	1	1	1	1095	0,0913242	9
18	Снятинський	1	1	2	0	0	0	0	0	616	0	10
19	Тисменицький	1	1	2	0	0	0	0	0	687	0	10
20	Тлумацький	1	1	2	0	0	0	0	0	465	0	10
21	Фізико-технічний ліцей	1	3	4	0	0	2	2	2	175	1,1428571	1
	Разом	22	31	53	3	7	12	22	35	15017		

Кількість набраних балів обраховується за формулою: (к-сть I місце x 3) + (к-сть II місце x 2) + (к-сть III місце x 1)

Відсоток обраховується, як відношення кількості набраних балів до загальної кількості учнів відповідних класів, що беруть участь в олімпіаді з даного предмета

**2.32. Рейтинг участі районів (міст) області у III етапі Всеукраїнських учнівських олімпіад з базових дисциплін
у 2014-2015 н.р. (відсоток кількості переможців від загальної кількості учнів) (Екологія)**

№	Команда	Кількість учасників			Кількість місць				кількість набраних балів	загальна кількість учнів	відсоток	рейтингове місце
		10	11	Разом	I	II	III	Разом				
1	Богородчанський	2	1	3	0	1	0	1	2	783	0,2554278	9
2	Верховинський	1	1	2	0	0	0	0	0	459	0	16
3	Галицький	1	2	3	0	0	1	1	1	610	0,1639344	12
4	Городенківський	3	3	6	1	1	4	6	9	645	1,3953488	1
5	Долинський	1	1	2	0	0	0	0	0	1057	0	16
6	Калуський	1	2	3	0	0	1	1	1	468	0,2136752	10
7	Коломийський	1	4	5	0	1	2	3	4	791	0,505689	7
8	Косівський	1	2	3	0	0	2	2	2	1101	0,181653	11
9	м. Болехів	0	1	1	0	0	0	0	0	329	0	16
10	м. Івано-Франківськ	2	2	4	0	1	1	2	3	2077	0,1444391	14
11	м. Калуш	2	5	7	1	1	2	4	7	641	1,0920437	2
12	м. Коломия	3	1	4	0	0	3	3	3	528	0,5681818	6
13	м. Яремче	1	1	2	0	0	2	2	2	309	0,6472492	3
14	Надвірнянський	2	2	4	0	0	1	1	1	1574	0,0635324	15
15	Обласний ліцей-інтернат для обдарованих дітей із сільської місцевості	2	2	4	0	0	0	0	0	242	0	16
16	Рогатинський	0	1	1	0	0	0	0	0	365	0	16
17	Рожнятівський	1	2	3	0	2	0	2	4	1095	0,3652968	8
18	Снятинський	1	1	2	0	0	1	1	1	616	0,1623377	13
19	Тисменицький	3	3	6	0	1	2	3	4	687	0,5822416	4
20	Тлумацький	1	1	2	0	0	0	0	0	465	0	16
21	Фізико-технічний ліцей	1	1	2	0	0	1	1	1	175	0,5714286	5
	Разом	30	39	69	2	8	23	33	45	15017		

Кількість набраних балів обраховується за формулою: (к-сть I місце x 3) + (к-сть II місце x 2) + (к-сть III місце x 1)

Відсоток обраховується, як відношення кількості набраних балів до загальної кількості учнів відповідних класів, що беруть участь в олімпіаді з даного предмета

2.32. Рейтинг участі районів (міст) області у III етапі Всеукраїнських учнівських олімпіад з базових дисциплін у 2014-2015 н.р. (відсоток кількості переможців від загальної кількості учнів) (Російська мова і література)

№	Команда	Кількість учасників				Кількість місць				кількість набраних балів	загальна кількість учнів	відсоток	рейтингове місце
		9	10	11	Разом	I	II	III	Разом				
1	Богородчанський	0	0	0	0	0	0	0	0	0	1585	0	3
2	Верховинський	0	0	0	0	0	0	0	0	0	798	0	3
3	Галицький	0	0	0	0	0	0	0	0	0	1220	0	3
4	Городенківський	0	0	0	0	0	0	0	0	0	1199	0	3
5	Долинський	0	0	0	0	0	0	0	0	0	1809	0	3
6	Калуський	0	0	0	0	0	0	0	0	0	1032	0	3
7	Коломийський	0	0	0	0	0	0	0	0	0	1915	0	3
8	Косівський	0	0	0	0	0	0	0	0	0	2050	0	3
9	м. Болехів	0	0	0	0	0	0	0	0	0	564	0	3
10	м. Івано-Франківськ	1	1	1	3	3	0	0	3	9	3969	0,2267574	1
11	м. Калуш	0	1	2	3	0	0	2	2	2	1280	0,15625	2
12	м. Коломия	0	0	0	0	0	0	0	0	0	1111	0	3
13	м. Яремче	0	0	0	0	0	0	0	0	0	562	0	3
14	Надвірнянський	0	0	0	0	0	0	0	0	0	2945	0	3
15	Обласний ліцей-інтернат для обдарованих дітей із сільської місцевості	0	0	0	0	0	0	0	0	0	337	0	3
16	Рогатинський	0	0	0	0	0	0	0	0	0	785	0	3
17	Рожнятівський	1	1	1	3	0	0	0	0	0	1891	0	3
18	Снятинський	0	0	0	0	0	0	0	0	0	1257	0	3
19	Тисменицький	0	0	0	0	0	0	0	0	0	1414	0	3
20	Тлумацький	0	0	0	0	0	0	0	0	0	976	0	3
21	Фізико-технічний ліцей	0	0	0	0	0	0	0	0	0	265	0	3
	Разом	2	3	4	9	3	0	2	5	11	28964		

63

Кількість набраних балів обраховується за формулою: (к-сть I місце x 3) + (к-сть II місце x 2) + (к-сть III місце x 1)

Відсоток обраховується, як відношення кількості набраних балів до загальної кількості учнів відповідних класів, що беруть участь в олімпіаді з даного предмета

2.32. Рейтинг участі районів (міст) області у III етапі Всеукраїнських учнівських олімпіад з базових дисциплін у 2014-2015 н.р. (відсоток кількості переможців від загальної кількості учнів) (Польська мова)

№	Команда	Кількість учасників				Кількість місць				кількість набраних балів	загальна кількість учнів	відсоток	рейтингове місце
		9	10	11	Разом	I	II	III	Разом				
1	Богородчанський	0	0	0	0	0	0	0	0	0	1585	0	4
2	Верховинський	0	0	0	0	0	0	0	0	0	798	0	4
3	Галицький	1	0	2	3	0	0	2	2	2	1220	0,1639344	3
4	Городенківський	0	0	0	0	0	0	0	0	0	1199	0	4
5	Долинський	0	2	1	3	0	0	0	0	0	1809	0	4
6	Калуський	0	0	0	0	0	0	0	0	0	1032	0	4
7	Коломийський	0	0	0	0	0	0	0	0	0	1915	0	4
8	Косівський	0	0	0	0	0	0	0	0	0	2050	0	4
9	м. Болехів	0	0	0	0	0	0	0	0	0	564	0	4
10	м. Івано-Франківськ	1	1	1	3	2	1	0	3	8	3969	0,2015621	2
11	м. Калуш	1	1	1	3	0	1	1	2	3	1280	0,234375	1
12	м. Коломия	0	0	0	0	0	0	0	0	0	1111	0	4
13	м. Яремче	0	0	0	0	0	0	0	0	0	562	0	4
14	Надвірнянський	0	0	0	0	0	0	0	0	0	2945	0	4
15	Обласний ліцей-інтернат для обдарованих дітей із сільської місцевості	0	0	0	0	0	0	0	0	0	337	0	4
16	Рогатинський	0	0	0	0	0	0	0	0	0	785	0	4
17	Рожнятівський	0	0	0	0	0	0	0	0	0	1891	0	4
18	Снятинський	0	0	0	0	0	0	0	0	0	1257	0	4
19	Тисменицький	0	0	0	0	0	0	0	0	0	1414	0	4
20	Тлумацький	0	0	0	0	0	0	0	0	0	976	0	4
21	Фізико-технічний ліцей	0	0	0	0	0	0	0	0	0	265	0	4
	Разом	3	4	5	12	2	2	3	7	13	28964		

Кількість набраних балів обраховується за формулою: (к-сть I місць x 3) + (к-сть II місць x 2) + (к-сть III місць x 1)

Відсоток обраховується, як відношення кількості набраних балів до загальної кількості учнів відповідних класів, що беруть участь в олімпіаді з даного предмета

**2.32. Рейтинг участі районів (міст) області у III етапі Всеукраїнських учнівських олімпіад з базових дисциплін
у 2014-2015 н.р. (відсоток кількості переможців від загальної кількості учнів) (Економіка)**

	Команда	Кількість місць			Разом	кількість набраних балів	загальна кількість учнів	відсоток	рейтингове місце		
		10	11	Разом							
1	Богородчанський	2	3	5	0	0	0	0	783	0	13
2	Верховинський	0	1	1	0	0	0	0	459	0	13
3	Галицький	1	2	3	0	0	1	1	610	0,1639344	11
4	Городенківський	0	4	4	0	0	0	0	645	0	13
5	Долинський	1	4	5	0	0	3	3	1057	0,2838221	10
6	Калуський	0	1	1	0	0	0	0	468	0	13
7	Коломийський	4	3	7	0	2	0	2	791	0,505689	6
8	Косівський	0	3	3	0	0	1	1	1101	0,0908265	12
9	м. Болехів	0	0	0	0	0	0	0	329	0	13
10	м. Івано-Франківськ	5	7	12	0	0	8	8	2077	0,3851709	8
11	м. Калуш	0	6	6	0	1	4	5	641	0,9360374	3
12	м. Коломия	2	4	6	0	0	4	4	528	0,7575758	5
13	м. Яремче	0	0	0	0	0	0	0	309	0	13
14	Надвірнянський	4	3	7	2	2	3	7	1574	0,8259212	4
15	Обласний ліцей-інтернат для обдарованих дітей із сільської місцевості	2	4	6	0	0	3	3	242	1,2396694	1
16	Рогатинський	0	3	3	0	0	0	0	365	0	13
17	Рожнятівський	1	4	5	0	0	5	5	1095	0,456621	7
18	Снятинський	0	3	3	0	0	0	0	616	0	13
19	Тисменицький	1	4	5	0	0	2	2	687	0,2911208	9
20	Тлумацький	1	3	4	0	0	0	0	465	0	13
21	Фізико-технічний ліцей	0	4	4	0	0	2	2	175	1,1428571	2
	Разом	24	66	90	2	5	36	43	52	15017	

Кількість набраних балів обраховується за формулою: (к-сть I місце x 3) + (к-сть II місце x 2) + (к-сть III місце x 1)

Відсоток обраховується, як відношення кількості набраних балів до загальної кількості учнів відповідних класів, що беруть участь в олімпіаді з даного предмета

2.32. Рейтинг участі районів (міст) області у III етапі Всеукраїнських учнівських олімпіад з базових дисциплін у 2013-2014 н.р. (відсоток кількості переможців від загальної кількості учнів) Трудове навчання

№з/п	Команда				Кількість місць						Разом	кількість набраних балів	загальна кількість учнів	відсоток	рейтингове місце
		технічна	обслуговуюча	Разом	технічна			обслуговуюча							
					11	11	11	I	II	III					
1	Богородчанський	1	1	2	0	1	0	0	0	0	1	2	397	0,5037783	4
2	Верховинський	1	1	2	0	0	0	0	0	0	0	0	242	0	13
3	Галицький	0	0	0	0	0	0	0	0	0	0	0	342	0	13
4	Городенківський	1	1	2	0	0	0	0	0	0	0	0	318	0	13
5	Долинський	1	1	2	0	0	0	0	1	0	1	2	570	0,3508772	9
6	Калуський	1	1	2	0	0	0	0	0	1	1	1	246	0,4065041	6
7	Коломийський	1	1	2	0	0	1	1	0	0	2	4	412	0,9708738	1
8	Косівський	1	0	1	0	0	0	0	0	0	0	0	532	0	13
9	м. Болехів	0	1	1	0	0	0	0	0	0	0	0	150	0	13
10	м. Івано-Франківськ	1	1	2	0	1	0	0	0	0	1	2	1048	0,1908397	11
11	м. Калуш	1	1	2	1	0	0	0	0	0	1	3	324	0,9259259	2
12	м. Коломия	1	1	2	0	0	0	0	0	1	1	1	264	0,3787879	7
13	м. Яремче	0	0	0	0	0	0	0	0	0	0	0	157	0	13
14	Надвірнянський	1	1	2	0	0	1	0	0	0	1	1	827	0,120919	12
15	Обласний ліцей-інтернат для обдарованих дітей із сільської місцевості	0	0	0	0	0	0	0	0	0	0	0	121	0	13
16	Рогатинський	1	1	2	0	0	0	0	0	0	0	0	179	0	13
17	Рожнятівський	1	1	2	0	0	1	0	0	1	2	2	560	0,3571429	8
18	Снятинський	1	1	2	0	0	1	0	0	0	1	1	296	0,3378378	10
19	Тисменицький	1	1	2	0	0	0	0	1	0	1	2	374	0,5347594	3
20	Тлумацький	1	1	2	0	0	0	0	0	1	1	1	237	0,4219409	5
21	Фізико-технічний ліцей	0	0	0	0	0	0	0	0	0	0	0	93	0	13
	Разом	16	16	32	1	2	4	1	2	4	14	22	7689		

Кількість набраних балів обраховується за формулою: (к-сть I місце x 3) + (к-сть II місце x 2) + (к-сть III місце x 1)

Відсоток обраховується, як відношення кількості набраних балів до загальної кількості учнів відповідних класів, що беруть участь в олімпіаді з даного предмета

2.32. Рейтинг участі районів (міст) області у III етапі Всеукраїнських учнівських олімпіад з базових дисциплін у 2014-2015 н.р. (відсоток кількості переможців від загальної кількості учнів) (Інформаційні технології)

	Команда	К-сть учасників				Кількість місць				кількість набраних балів	загальна кількість учнів	відсоток	рейтингове місце
		9	10	11	Разом	I	II	III	Разом				
1	Богородчанський	1	0	1	2	0	0	0	0	0	1585	0	11
2	Верховинський	1	0	1	2	0	0	0	0	0	798	0	11
3	Галицький	0	1	1	2	0	0	1	1	1	1220	0,0819672	7
4	Городенківський	1	2	1	4	0	0	0	0	0	1199	0	11
5	Долинський	2	1	1	4	0	0	1	1	1	1809	0,0552792	10
6	Калуський	2	0	2	4	0	1	1	2	3	1032	0,2906977	3
7	Коломийський	1	0	1	2	0	0	0	0	0	1915	0	11
8	Косівський	0	1	1	2	0	0	0	0	0	2050	0	11
9	м. Болехів	0	1	0	1	0	0	0	0	0	564	0	11
10	м. Івано-Франківськ	0	1	3	4	0	1	2	3	4	3969	0,1007811	6
11	м. Калуш	1	0	1	2	0	0	2	2	2	1280	0,15625	5
12	м. Коломия	0	0	2	2	0	1	0	1	2	1111	0,180018	4
13	м. Яремче	1	0	1	2	0	0	0	0	0	562	0	11
14	Надвірнянський	1	2	2	5	0	1	0	1	2	2945	0,0679117	9
15	Обласний ліцей-інтернат для обдарованих дітей із сільської місцевості	0	2	6	8	1	0	4	5	7	337	2,0771513	1
16	Рогатинський	0	1	2	3	0	0	0	0	0	785	0	11
17	Рожнятівський	0	2	2	4	0	0	0	0	0	1891	0	11
18	Снятинський	1	0	1	2	0	0	0	0	0	1257	0	11
19	Тисменицький	2	3	0	5	0	0	1	1	1	1414	0,0707214	8
20	Тлумацький	0	1	1	2	0	0	0	0	0	976	0	11
21	Фізико-технічний ліцей	0	1	1	2	0	1	1	2	3	265	1,1320755	2
	Разом	14	19	31	64	1	5	13	19	26	28964		

Кількість набраних балів обраховується за формулою: (к-сть I місце x 3) + (к-сть II місце x 2) + (к-сть III місце x 1)

Відсоток обраховується, як відношення кількості набраних балів до загальної кількості учнів відповідних класів, що беруть участь в олімпіаді з даного предмета

2.32. Рейтинг участі районів (міст) області у III етапі Всеукраїнських учнівських олімпіад з базових дисциплін у 2014-2015 н.р. (відсоток кількості переможців від загальної кількості учнів) (Біологія)

	Команда	К-сть учасників					Кількість місць				кількість набраних балів	загальна кількість учнів	відсоток	рейтингове місце
		8	9	10	11	Разом	I	II	III	Разом				
1	Богородчанський	1	1	1	1	4	0	0	0	0	0	2339	0	19
2	Верховинський	1	2	1	1	5	0	0	0	0	0	1133	0	19
3	Галицький	1	1	1	2	5	0	1	1	2	3	1824	0,1644737	11
4	Городенківський	1	1	1	2	5	0	1	2	3	4	1705	0,2346041	9
5	Долинський	1	1	2	2	6	0	0	5	5	5	2522	0,1982554	10
6	Калуський	3	1	1	0	5	0	0	1	1	1	1594	0,0627353	16
7	Коломийський	2	1	1	1	5	0	0	3	3	3	2892	0,1037344	14
8	Косівський	1	1	1	1	4	0	0	1	1	1	2954	0,0338524	18
9	м. Болехів	1	1	1	1	4	0	0	0	0	0	794	0	19
10	м. Івано-Франківськ	5	5	3	2	15	3	2	6	11	19	5840	0,3253425	6
11	м. Калуш	3	2	2	2	9	0	1	7	8	9	1924	0,4677755	4
12	м. Коломия	2	2	2	1	7	1	1	2	4	7	1678	0,4171633	5
13	м. Яремче	1	2	2	1	6	0	0	2	2	2	778	0,2570694	7
14	Надвірнянський	1	1	2	2	6	0	0	4	4	4	4255	0,0940071	15
15	Обласний ліцей-інтернат для обдарованих дітей із сільської місцевості	2	1	2	1	6	0	0	2	2	2	406	0,4926108	3
16	Рогатинський	2	3	2	2	9	0	1	4	5	6	1141	0,5258545	2
17	Рожнятівський	1	2	3	2	8	0	1	2	3	4	2689	0,1487542	12
18	Снятинський	1	1	1	1	4	0	0	1	1	1	1854	0,0539374	17
19	Тисменицький	2	2	1	2	7	0	1	3	4	5	2100	0,2380952	8
20	Тлумацький	1	1	1	1	4	0	1	0	1	2	1444	0,1385042	13
21	Фізико-технічний ліцей	0	3	3	1	7	0	0	3	3	3	265	1,1320755	1
	Разом	33	35	34	29	131	4	10	49	63	81	42131		

Кількість набраних балів обраховується за формулою: (к-сть I місце x 3) + (к-сть II місце x 2) + (к-сть III місце x 1)

Відсоток обраховується, як відношення кількості набраних балів до загальної кількості учнів відповідних класів, що беруть участь в олімпіаді з даного предмета

2.32. Рейтинг участі районів (міст) області у III етапі Всеукраїнських учнівських олімпіад з базових дисциплін у 2014-2015 н.р. (відсоток кількості переможців від загальної кількості учнів) (правознавство)

	Команда	Кількість місць						кількість набраних балів	загальна кількість учнів	відсоток	рейтингове місце
		11	Разом	I	II	III	Разом				
1	Богородчанський	0	0	0	0	0	0	0	397	0	10
2	Верховинський	1	1	0	0	0	0	0	242	0	10
3	Галицький	0	0	0	0	0	0	0	342	0	10
4	Городенківський	2	2	0	1	1	2	3	318	0,9433962	2
5	Долинський	2	2	0	0	1	1	1	570	0,1754386	9
6	Калуський	1	1	0	0	0	0	0	246	0	10
7	Коломийський	2	2	0	1	1	2	3	412	0,7281553	3
8	Косівський	1	1	0	0	0	0	0	532	0	10
9	м. Болехів	0	0	0	0	0	0	0	150	0	10
10	м. Івано-Франківськ	3	3	1	1	1	3	6	1048	0,5725191	5
11	м. Калуш	3	3	0	1	0	1	2	324	0,617284	4
12	м. Коломия	2	2	0	0	1	1	1	264	0,3787879	7
13	м. Яремче	1	1	0	0	0	0	0	157	0	10
14	Надвірнянський	1	1	0	0	0	0	0	827	0	10
15	Обласний ліцей-інтернат для обдарованих дітей із сільської місцевості	2	2	0	1	1	2	3	121	2,4793388	1
16	Рогатинський	2	2	0	0	1	1	1	179	0,5586592	6
17	Рожнятівський	2	2	0	0	1	1	1	560	0,1785714	8
18	Снятинський	1	1	0	0	0	0	0	296	0	10
19	Тисменицький	1	1	0	0	0	0	0	374	0	10
20	Тлумацький	1	1	0	0	0	0	0	237	0	10
21	Фізико-технічний ліцей	2	2	0	0	0	0	0	93	0	10
	Разом	30	30	1	5	8	14	21			

Кількість набраних балів обраховується за формулою: (к-сть I місць x 3) + (к-сть II місць x 2) + (к-сть III місць x 1)

Відсоток обраховується, як відношення кількості набраних балів до загальної кількості учнів відповідних класів, що беруть участь в олімпіаді з даного предмета

2.33. Зведені дані про участь учнів загальноосвітніх навчальних закладів у конкурсах у 2014-2015н.р.

Райони	IV Всеукраїнський конкурс «Моральний вчинок» (2014)		Обласний конкурс учнівських проєктів «Я – громадянин України» (2013)		Міжнародний конкурс з українознавства		XIV Міжнародний конкурс знавців української мови імені Петра Яцика				IV Міжнародний мовно-літературний конкурс учнівської і студентської молоді імені Тараса Шевченка			
	проєкти	проєкти-переможці	проєкти	проєкти-переможці	учасн.	перем.	III етап		IV етап		III етап		IV етап	
							учасн.	перем.	учасн.	перем.	учасн.	перем.	учасн.	перем.
Богородчанський	1				0		9	2 (II)	2		7	1 (III)	1	1
Верховинський	0				2		9				7			
Галицький	4				2		9				7			
Городенківський	6				4	1 (III)	9				7			
Долинський	8	1 (I)			2		9	1 (II), 2 (III)	3	1 (III)	7	1 (I), 2 (II), 1 (III)	4	2
Калуський	0				1	1 (I), 1 (III)	9	1 (I), 1 (II), 1 (III)	3		7	2 (II)	2	1
Коломийський	2				1		9	1 (II), 1 (III)	2		7	1 (III)	1	1
Косівський	1				1		9				7	1 (III)	1	1
Надвірнянський	6				0	1 (II)	9	1 (I)	1		7			
Рогатинський	0				2		9	1 (I)	1		7	4 (I), 1 (III)	5	3
Рожнятівський	4				0		9	1 (III)	1		7	1 (II)		
Снятинський	8				2	1 (III)	9				7	1 (II)	1	
Тисменицький	7				0	1 (III)	9	1 (I), 1 (II), 1 (III)	3		7	1 (III)	1	1
Тлумацький	5				2	2 (I)	9				7		1	1
м. Болехів	0				2		9	1 (I)	1		7			
м. Івано-Франківськ	19	1 (II)			1	2 (II)	9	2 (I), 2 (II), 1 (III)	5		7	1 (I), 1 (II), 1 (III)	3	3
м. Калуш	5				5	1 (II)	9	1 (I)	1		7			
м. Коломия	7				3	1 (I)	9	1 (I), 1 (III)	2	1 (III)	7			
м. Яремче	1				0		9				7			
Обласні заклади					0		7	1 (III)	2		7	1 (I)	1	
Всього	84		31		29		178		27		140		21	

**2.34. Показники кількості медалістів випускників
ЗНЗ денної форми навчання
(у порівнянні з 2013 роком)**

Район (місто)	К-сть учнів	Медалі у 2013/2014 н.р.				К-сть учнів	Медалі у 2014/2015 н.р.			
		Всього		Золото	Срібло		Всього		Золото	Срібло
		к-сть	%				к-сть	%		
Богородчанський	519	68	13,0	58	10	487	42	8,6	25	17
Верховинський	286	19	6,6	15	4	315	23	7,3	12	11
Галицький	296	59	20,0	49	10	282	12	4,3	8	4
Городенківський	351	42	12,0	35	7	321	43	13,4	30	13
Долинський	543	57	10,5	45	12	629	50	7,9	33	17
Калуський	264	17	6,4	11	6	250	15	6,0	10	5
Коломийський	560	36	6,4	30	6	469	25	5,3	10	15
Косівський	717	83	11,6	69	14	679	61	9,0	40	21
Надвірнянський	997	81	8,1	67	14	865	55	6,4	32	23
Рогатинський	203	32	15,8	24	8	181	36	19,9	21	15
Рожнятівський	676	50	7,4	40	10	647	62	9,6	35	27
Снятинський	419	47	11,5	42	5	366	19	5,2	12	7
Тисменицький	435	30	6,9	24	6	388	23	5,9	15	8
Тлумацький	319	19	6,0	15	4	245	12	4,9	6	6
Болехів	191	27	14,1	19	8	165	13	7,9	9	4
Бурштин	0	0	0	0	0	84	16	19,0	11	5
Івано-Франківськ	1085	131	12,0	102	29	1131	78	6,9	58	20
Калуш	368	23	6,3	16	7	340	27	7,9	21	6
Коломия	296	53	17,9	38	15	267	46	17,2	32	14
Яремче	172	6	3,5	4	2	173	9	5,2	5	4
Обласні заклади	349	22	6,3	20	2	292	11	5,2	10	1
Всього	9480	900	9,5	723	177	8576	678	7,9	435	243

2.35. Турніри у 2014-2015 навчальному році

№ з/п	Обласний етап	Місце на Всеукраїнських турнірах	
Турнір юних математиків (12)			
1	Івано-Франківський фізико-технічний ліцей-інтернат (11 клас)	I	
	Надвірнянський ліцей	II	
	Коломийський НВК№9 «Школа-природничо-математичний ліцей»		
	Івано-Франківський фізико-технічний ліцей-інтернат (9-10 клас)		II
	Надвірнянський ліцей	III	
Турнір юних біологів (11)			
2	Івано-Франківський природничо-математичний ліцей	I	III (збірна Ів-Фр)
	Збірна Снятинського району	II	III
	Збірна Надвірнянського району		
	Івано-Франківський фізико-технічний ліцей-інтернат		
	Калуська гімназія	III	
Турнір юних географів (14)			
3	Збірна м. Івано-Франківська	I	II
	Івано-Франківський природничо-математичний ліцей		
	Надвірнянський ліцей	II	
	Збірна м. Калуша		
	Збірна м. Коломиї		
	Збірна Рогатинського району	III	
	Збірна Коломийського району		
Турнір юних економістів (9)			
4	Надвірнянський ліцей	I	III
	Обласний ліцей-інтернат для обдарованих дітей з сільської місцевості		
	Українська гімназія №1	II	
	Збірна м. Калуша		
	Рогатинська гімназія ім. В.Великого		
Турнір юних хіміків (7)			
5	Українська гімназія №1	I	
	Івано-Франківський фізико-технічний ліцей-інтернат	II	
	Збірна м. Коломиї		
	Збірна м. Калуша	III	
Турнір юних правознавців (10)			
6	Обласний ліцей-інтернат для обдарованих дітей з сільської місцевості	I	
	Івано-Франківський НВК «Загальноосвітня школа-ліцей №23 Прикарпатського національного університету ім. Василя Стефаника I-III ступенів»	II	
	Збірна м. Івано-Франківська.		
	Збірна Калуського району		
	Збірна м. Калуша	III	
Турнір юних фізиків (12)			
7	Івано-Франківський фізико-технічний ліцей-інтернат	I	
	Долинський природничо-математичний ліцей		
	Івано-Франківський природничо-математичний ліцею	II	
	Збірна Рожнятівського району		
	Збірна Надвірнянського ліцею		
Турнір юних фізиків (12)			
	Обласний ліцей-інтернат для обдарованих дітей з сільської місцевості	III	

2.36. Кількісний та якісний склад педагогічних працівників ЗНЗ області

Категорія працівників	Загальна кількість педагогічних працівників	Спеціалісти, магістри (закінчена вища)			
		Спеціаліст вищої категорії	Спеціаліст 1-ї категорії	Спеціаліст 2-ї категорії	Спеціаліст
Учителі 1-4-х класів	3 691	2 352	515	310	268
Учителі 5-11(12)-х класів	9 855	5 395	1 607	1331	1293
Учителі музики, образотворчого мистецтва, фізкультури, захисту Вітчизни, трудового навчання	3 040	1 109	463	471	428
Директори закладів: I ступеня	29	0	0	0	0
I-II ступенів	272	0	0	0	0
I-III ступенів	335	0	0	0	0
Заступники директорів : I-II ступенів	198	0	0	0	0
I-III ступенів	684	0	0	0	0
Вихователі, які не викладають предмети в закладах	791	130	101	182	265
Педагоги-організатори	550	137	93	112	135
Усього	19443	9123	2779	2406	2389

2.37. Кількісний та якісний склад педагогічних працівників ЗНЗ області (у розрізі районів)

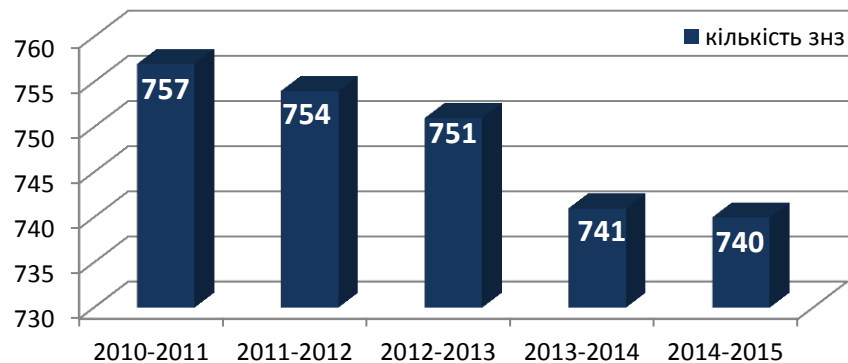
Райони (міста)	Загальна кількість педагогічних працівників	З них жінок	Із загальної кількості педпрацівників мають освіту спеціаліста або магістра (повна вища освіта)				
			усього	З них			
				спец. вищої	спец. I категорії	спец. II категорії	спец.
Богородчанський	2048	969	1063	546	160	150	128
Верховинський	828	660	724	321	84	111	149
Галицький	1013	840	920	370	222	123	139
Городенківський	928	745	861	445	155	92	83
Долинський	1161	970	1115	569	148	156	146
Калуський	890	755	822	358	164	102	127
Коломийський	1503	1198	1393	594	225	237	218
Косівський	1354	1087	1227	722	135	150	107
Надвірнянський	1891	1523	1746	824	292	263	245
Рогатинський	778	622	701	312	208	64	70
Рожнятівський	1153	989	1077	504	197	172	142
Снятинський	999	780	934	987	135	116	113
Тисменицький	1011	842	970	941	89	106	134
Тлумацький	782	627	676	310	114	101	95
м. Болехів	312	265	292	165	54	29	22
м. Івано-Франківський	2002	1765	1963	1143	212	225	276
м. Калуш	732	665	713	436	78	81	76
м. Коломия	697	602	648	356	62	92	97
м. Яремче	261	213	245	120	44	36	23
Всього	20343	16117	18090	10023	2778	2406	2390



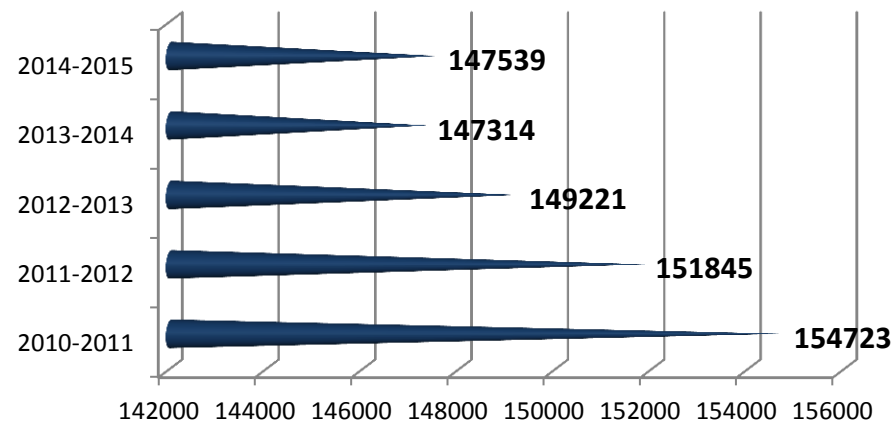
ЗАГАЛЬНА СЕРЕДНЯ ОСВІТА У ПОРІВНЯННІ



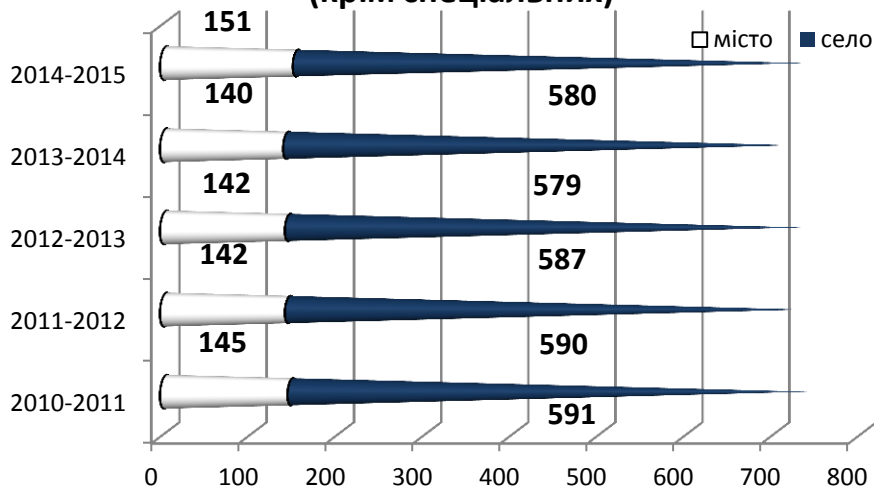
Мережа загальноосвітніх навчальних закладів



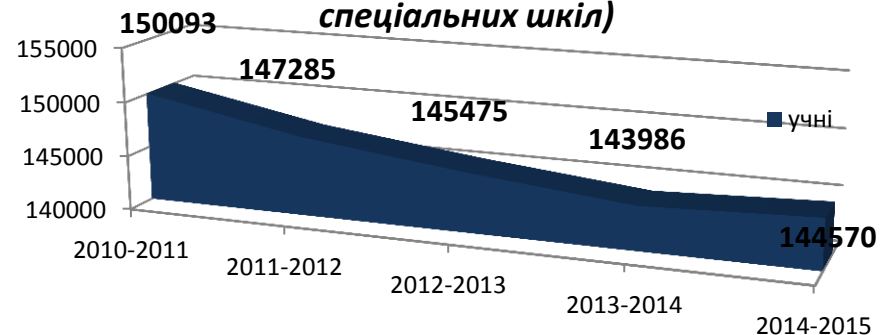
Кількість учнів які навчаються в ЗНЗ



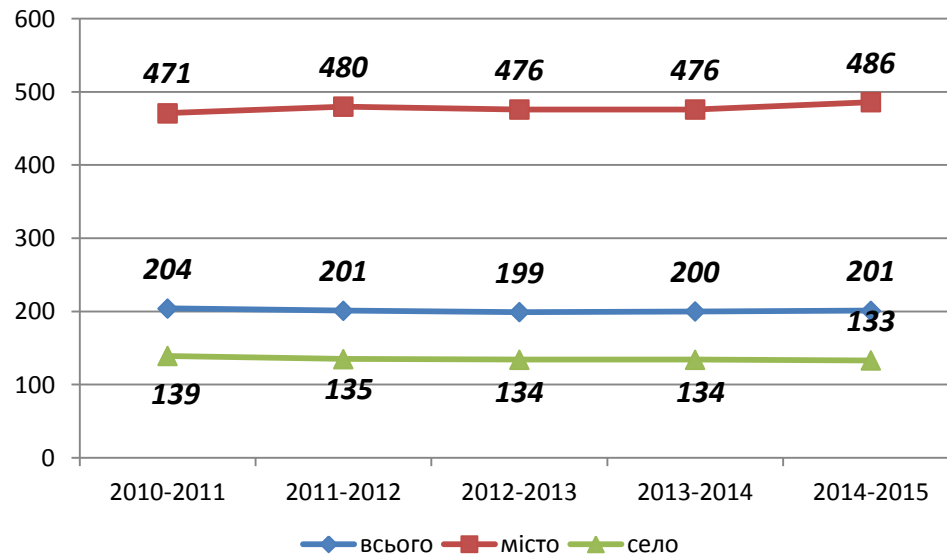
Денні ЗНЗ системи МОН (крім спеціальних)



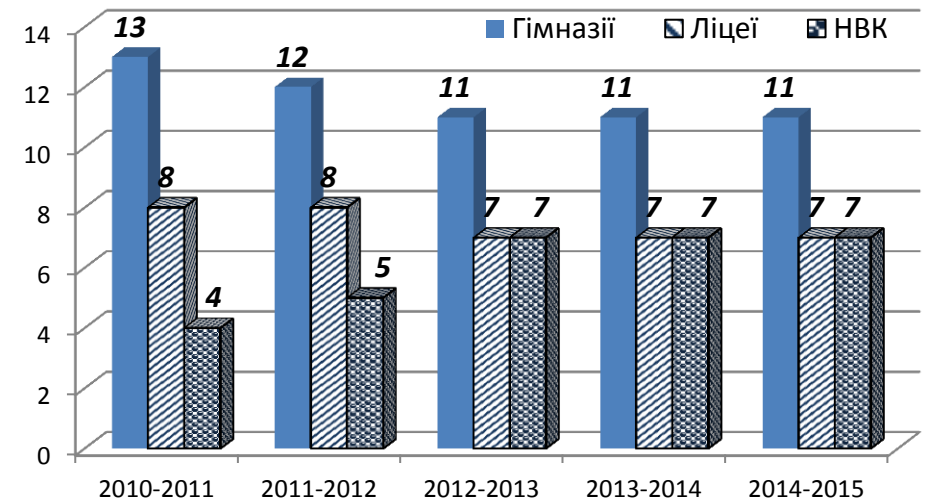
Кількість учнів денних загальноосвітніх навчальних закладів системи МОН (крім спеціальних шкіл)



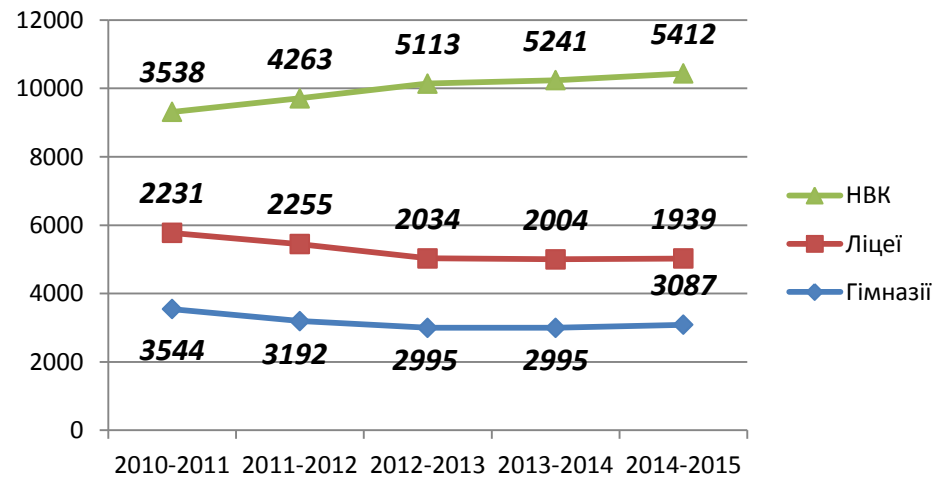
Середня наповнюваність шкіл учнями



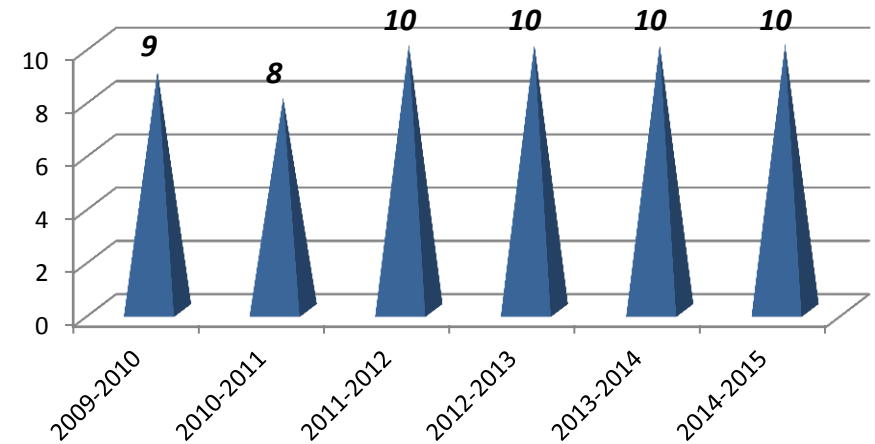
Мережа закладів нового типу



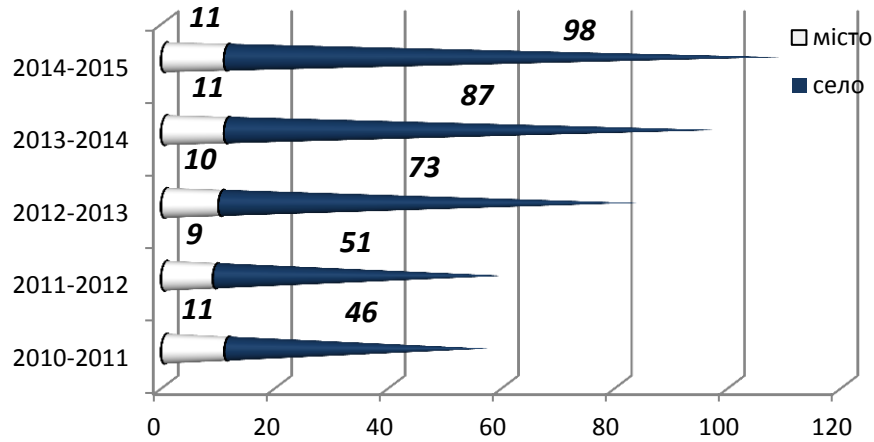
Динаміка зміни чисельності учнів у ЗНТ



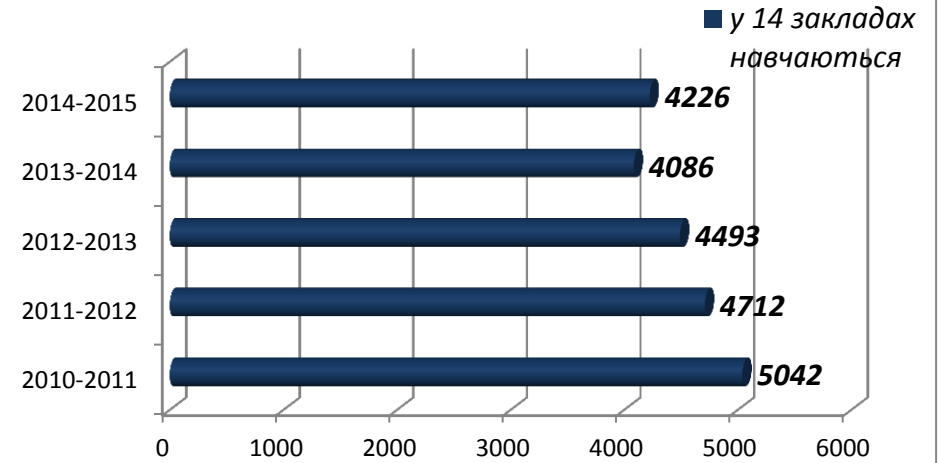
Кількість спеціалізованих шкіл



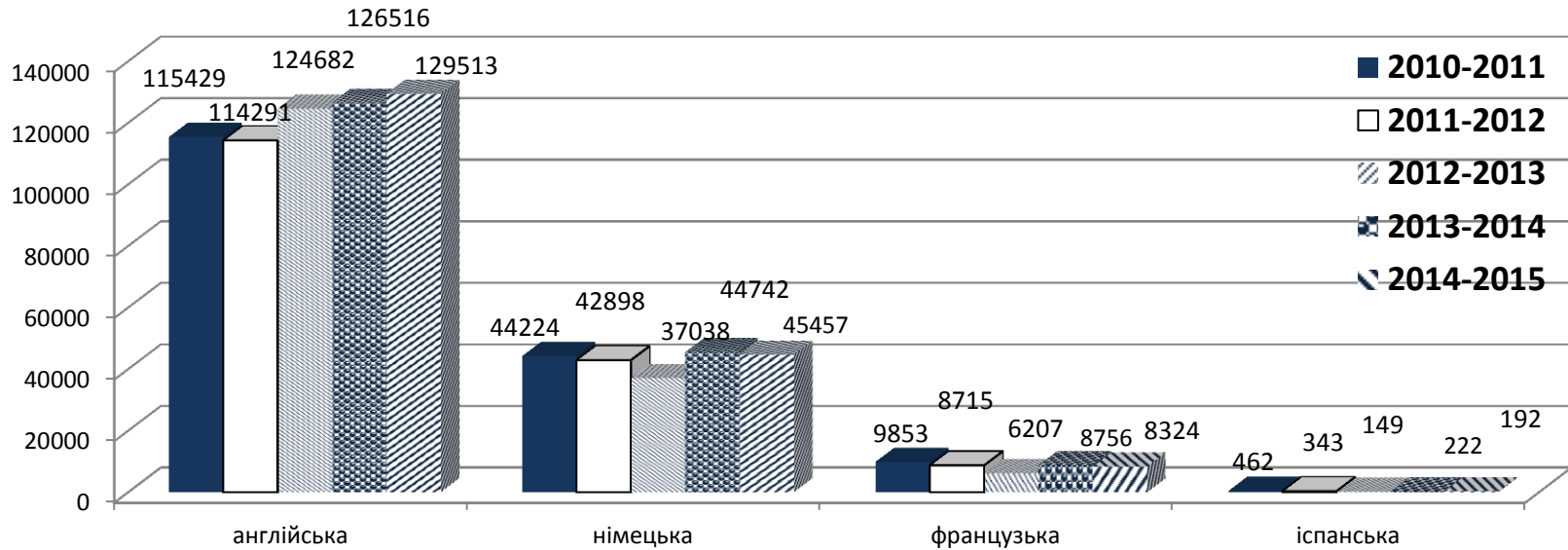
Динаміка зміни чисельності НВК, школи-садки



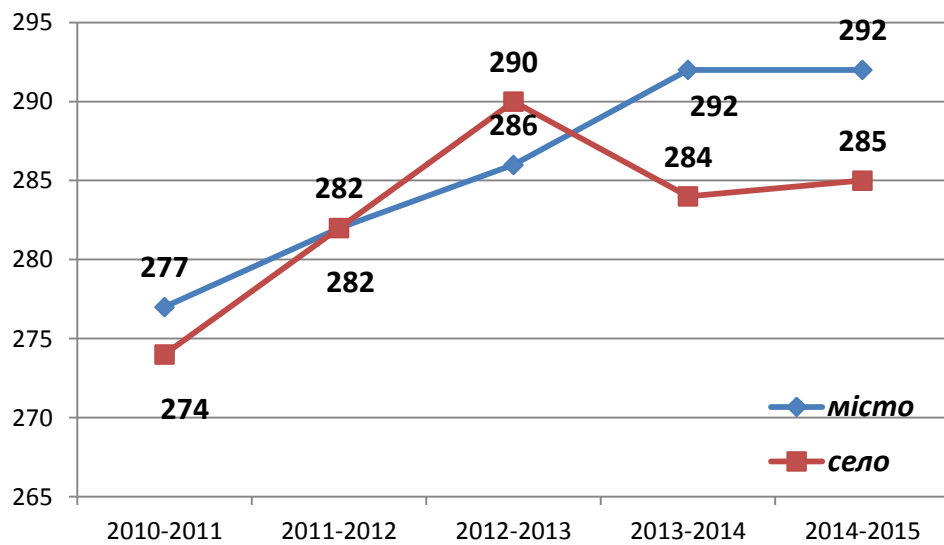
Міжшкільні навчально-виробничі комбінати



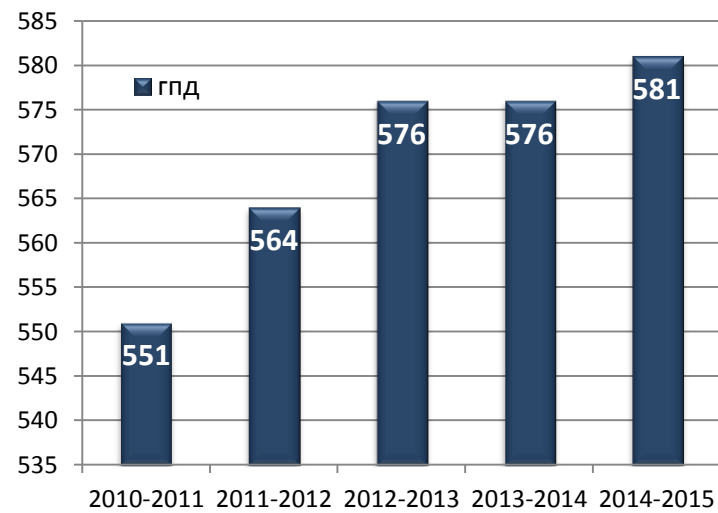
Кількість учнів що вивчають іноземну мову



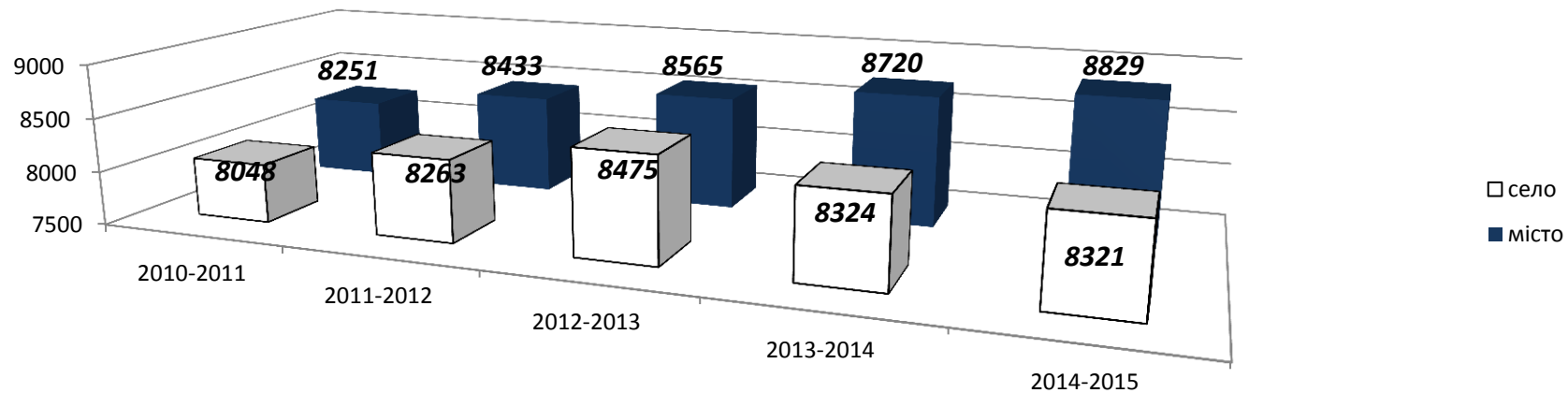
Групи продовженого дня



Динаміка росту чисельності груп продовженого дня



Учні які перебувають у групах продовженого дня





Позашкільна освіта



Розділ

3.1. Мережа позашкільних закладів освіти

Назва районів, міст	Всього			Ц.,буд.дит.тв, ест.в.			Центри, ст.техніків			Центри, ст.натурал.			Центри, ст.туристів			інші		
	закл.	гурт.	дітей	закл.	гурт.	дітей	закл.	гурт.	дітей	закл.	гурт.	дітей	закл.	гурт.	дітей	закл.	гурт.	дітей
Богородчанський	4	68	1095	2	48	775	1	10	160	1	10	160						
Верховинський	1	84	1012	1	84	1012												
Галицький	2	79	942	1	34	405									1	45	537	
Городенківський	2	114	1673	1	49	748				1	65	925						
Долинський	2	123	1817	1	56	840	1	67	977									
Калуський	1	108	1540	1	108	1540												
Коломийський	3	112	1690	2	63	955							1	49	735			
Косівський	2	127	1745	2	127	1745												
Надвірнянський	4	320	4897	2	200	3058	1	41	634	1	79	1205						
Рогатинський	1	37	543	1	37	543												
Рожнятівський	1	72	919	1	72	919												
Снятинський	4	101	1433	2	52	740	1	27	363	1	22	330						
Тисменицький	1	25	379	1	25	379												
Тлумацький	2	87	1305	2	87	1305												
м.Болехів	1	31	486	1	31	486												
м.Івано-Франківськ	6	436	6292	1	147	2131	1	102	1535	1	69	1040	1	45	477	2	73	1109
м.Калуш	3	171	2622	1	82	1320	1	78	1135						1	11	167	
м.Коломия	4	120	1530	1	61	807							1	19	228	2	40	495
м.Яремче	1	55	799	1	55	799												
Обласні заклади	4	384	6772				1	59	822	1	67	906	1	229	4360	1	29	684
Разом по області	49	2654	39491	25	1418	20507	7	384	5626	6	312	4566	4	342	5800	7	198	2992



Професійно- технічна освіта

IV

Розділ

4.1. Мережа навчальних закладів професійно-технічної освіти

№ з/п	Назва професійно-технічного навчального закладу	Адреса	Контактні телефони	Кількість учнів
1	Івано-Франківський професійний політехнічний ліцей	Левинського, 35	78-43-91ф, 52-99-39	301
2	Івано-Франківське вище художнє професійне училище №3	Дудаєва, 35	2-44-26, 2-55-36ф	581
3	Івано-Франківський професійний будівельний ліцей	Левинського, 24	2-24-29 , 2-53-05	394
4	Вище професійне училище № 7 м. Калуша	м. Калуш, Хмельницького,76	(0-272), п. 6-18-32, б. 6-18-34	776
5	Брошнівський професійний лісопромисловий ліцей	смт. Брошнів, Ст. Бандери, 5	(0-274), 4-68-17, 4-46-60, 4-67-23ф, 4-64-60	503
6	Надвірнянське професійно-технічне училище № 11	м.Надвірна, Ломоносова, 3	(0-275) 2-31-52, 2-50-41 п	272
7	Богородчанський професійний будівельний ліцей	м. Богородчани Шевченка, 89	(0-271) 2-16-40 п, 2-29 -72	409
8	Вище професійне училище № 13 м. Івано-Франківська	Пасічна, 10-а	58-05-10	574
9	Івано-Франківське вище професійне училище сервісного обслуговування техніки	Дорошенка, 28	75-71-24 п, 50-65-40	556
10	Вище професійне училище № 14 м. Коломия	м. Коломия, Мазепи, 204-а	(0-233) 2-25-11, 2-46-07ф, 2-09-47п	718
11	Івано-Франківський професійний ліцей автомобільного транспорту і будівництва	Юності, 7	55-45-62ф	582
12	Центр професійно-технічної освіти №1 м. Івано-Франківська	Тисменицька, 246	55-44-87ф, 55-47-00	676
13	Коломийський професійний ліцей сфери послуг	м. Коломия, Хмельницького,88	(0-233) 2-28-01	598
14	Вище професійне училище № 21 м. Івано-Франківська	Тисменицька, 242	55-48-64ф	635
15	Городенківський професійний ліцей	м.Городенка, Станіславська, 1	(0-230) 2-13-23, 2-17-70, 2-28-17ф	377
16	Коршівський професійний аграрний ліцей	с.Коршів, вул.Зелена, 38-а	(0-233) 6-64-09ф	282
17	Отинійський професійний ліцей енергетичних технологій	м.Отинія,С. Стрільців, 10	(0-233) 6-21-63, 6-20-03ф	406
18	Войнилівський професійний ліцей	м. Войнилів, 55-річчя УПА, 5	(0-272) 9-67-12	429
19	Кутський професійний ліцей	смт.Кути, Кобилянської, 40	(0-278) 4-52-02ф	376
			Всього	9445

4.2. Перелік професій, з яких ведеться підготовка кваліфікованих робітників у професійно-технічних навчальних закладах області

Назва професійно-технічного навчального закладу	Перелік професій
Івано-Франківський професійний політехнічний ліцей	Слюсар-інструментальник. Обліковець з реєстрації бухгалтерських даних. Оглядач вагонів. Оглядач - ремонтник вагона. Оператор верстатів з програмним керуванням. Оператор комп'ютерного набору. Помічник машиніста тепловоза. Провідник пасажирського вагона. Слюсар з ремонту рухомого складу. Токар. Електромонтажник з ремонту офісної техніки. Озеленювач. Охоронник.
Івано-Франківське вище художнє професійне училище №3	Верстатник деревообробних верстатів. Монтажник експозиції та художньо-оформлювальних робіт. Молодший спеціаліст. Образотворче та декоративно-прикладне мистецтво. Різальник по дереву і бересті. Столяр (виробництво художніх меблів). Молодший спеціаліст. Технологія деревообробки
Івано-Франківський професійний будівельний ліцей	Електрозварник ручного зварювання. Кравець. Лицювальник-плиточник. Маляр. Штукатур. Монтажник експозиції та художньо-оформлювальних робіт. Монтажник з монтажу сталевих та залізобетонних конструкцій. Муляр. Паркетник. Столяр будівельний. Тесляр. Монтажник санітарно-технічних систем і устаткування. Електрогазозварник
Вище професійне училище № 7 (м. Калуша)	Газозварник. Електрогазозварник. Електрозварник на автоматичних та напіваавтоматичних машинах. Коваль ручного кування. Електромонтер з ремонту і обслуговування електроустаткування. Кравець. Кухар. Маляр. Монтажник гіпсокартонних конструкцій. Муляр. Оператор комп'ютерного набору. Пічник. Паркетник. Слюсар з ремонту автомобілів. Столяр будівельний. Штукатур. Касир торговельного залу.
Брошнівський професійний лісопромисловий ліцей	Електрозварник ручного зварювання. Коваль ручного кування. Кондитер. Кравець. Кухар. Лицювальник-плиточник. Маляр. Муляр. Обліковець з реєстрації бухгалтерських даних. Офіціант. Паркетник. Перукар (перукар-модельєр 2, 1 класу). Столяр будівельний. Штукатур
Професійно-технічне училище № 11 (м. Надвірна)	Виробник художніх виробів з дерева. Електрозварник ручного зварювання. Лицювальник-плиточник. Маляр. Муляр. Штукатур. Столяр будівельний. Тесляр
Богородчанський професійний будівельний ліцей	Водій автотранспортних засобів категорії «В». Монтажник санітарно-технічних систем і устаткування. Електрозварник. Кравець. Машиніст автомобільних кранів. Муляр. Обліковець. Оператор комп'ютерного набору. Паркетник. Слюсар-ремонтник. Столяр будівельний. Тракторист-машиніст сільськогосподарського виробництва. Штукатур
Вище професійне училище № 13 м. Івано-Франківська	Водій автотранспортних засобів категорії «В». Електромонтер з ремонту та обслуговування електроустаткування. Електромонтер станційного устаткування телефонного зв'язку. Конторський службовець (бухгалтерія). Контролер ощадного банку. Молодший спеціаліст. Бухгалтерський облік. Молодший спеціаліст. Обслуговування та ремонт автомобілів і двигунів. Монтажник гіпсокартонних конструкцій. Монтажник санітарно-технічних систем і устаткування. Обліковець з реєстрації бухгалтерських даних. Оператор комп'ютерного набору. Регулювальник радіоелектронної апаратури та приладів. Рихтувальник кузовів. Слюсар з ремонту автомобілів
Івано-Франківське вище професійне училище сервісного обслуговування техніки	Електромеханік з ремонту та обслуговування лічильно-обчислювальних машин. Електромонтер з ремонту та обслуговування електроустаткування. Конторський службовець (бухгалтерія). Молодший спеціаліст. Бухгалтерський облік. Молодший спеціаліст. Конструювання, виробництво та технічне обслуговування радіотехнічних пристроїв. Молодший спеціаліст. Обслуговування систем управління і автоматики. Обліковець з реєстрації бухгалтерських даних. Оператор комп'ютерного набору. Оператор комп'ютерної верстки. Оператор поштового зв'язку. Продавець непродовольчих товарів. Радіомеханік з обслуговування та ремонту радіотелевізійної апаратури. Слюсар з контрольно-вимірювальних приладів та автоматики (електромеханіка)

продовження на наступній сторінці

Вище професійне училище № 14 (м. Коломия)	Верстатник деревообробних верстатів. Виробник художніх виробів з дерева. Електрогазоварник. Кондитер. Кухар. Лицювальник-плиточник. Маляр. Молодший спеціаліст. Будівництво та експлуатація будівель і споруд. Молодший спеціаліст. Бухгалтерський облік. Молодший спеціаліст. Технологія деревообробки. Обліковець з реєстрації бухгалтерських даних. Оператор комп'ютерного набору. Паркетник. Радіомеханік з обслуговування та ремонту радіотелевізійної апаратури. Слюсар-ремонтник. Столяр. Столяр будівельний. Штукатур
Івано-Франківський професійний ліцей автомобільного транспорту і будівництва	Водій автотранспортних засобів категорії «В» «С». Конторський службовець (бухгалтерія). Лицювальник-плиточник. Машиніст бульдозера (будівельні роботи). Машиніст екскаватора. Машиніст крана автомобільного. Оператор комп'ютерного набору. Слюсар з ремонту автомобілів. Слюсар-ремонтник. Штукатур
Центр професійно-технічної освіти №1 м.Івано-Франківська	Закрійник. Кравець. Кушнір-розкрійник. Манікюрниця. Перукар (перукар-модельєр 2, 1 класу) . Кравець-вишивальник.
Коломийський професійний ліцей сфери послуг	Бармен. Електрогазоварник. Електрозварник ручного зварювання. Електромонтер з обслуговування електроустаткування електростанцій. Кухар Лицювальник-плиточник. Обліковець з реєстрації бухгалтерських даних. Офіціант. Перукар. Продавець непродовольчих товарів. Продавець продовольчих товарів. Слюсар з ремонту автомобілів. Штукатур
Вище професійне училище № 21 м. Івано-Франківська	Верстатник широкого профілю. Виробник художніх виробів з металу. Електрогазоварник. Коваль ручного кування. Молодший спеціаліст. Бухгалтерський облік. Молодший спеціаліст. Експлуатація систем обробки інформації та прийняття рішень. Молодший спеціаліст. Зварювальне виробництво. Молодший спеціаліст. Обробка матеріалів на верстатах та автоматичних лініях. Обліковець з реєстрації бухгалтерських даних. Оператор комп'ютерного набору. Слюсар з механоскладальних робіт
Городенківський професійний ліцей (м. Городенка)	Бджоляр. Водій автотранспортних засобів категорії «С». Кухар. Монтажник санітарно-технічних систем та устаткування. Муляр. Штукатур. Монтажник гіпсокартонних конструкцій. Обліковець з реєстрації бухгалтерських даних. Оператор комп'ютерного набору. Плодоовочівник. Слюсар з експлуатації та ремонту газового устаткування. Слюсар з ремонту сільськогосподарських машин та устаткування. Тракторист-машиніст сільськогосподарського виробництва
Коршівський професійний аграрний ліцей	Водій автотранспортних засобів категорії «В» «С». Кондитер. Кухар, офіціант. Слюсар з ремонту автомобілів. Слюсар з ремонту сільськогосподарських машин та устаткування. Тракторист-машиніст сільськогосподарського виробництва
Отинійський професійний ліцей енергетичних технологій	Водій автотранспортних засобів. Електрогазоварник. Електромонтер з обслуговування електроустановок. Кондитер. Кухар. Машиніст бульдозера (будівельні роботи). Машиніст екскаватора одноковшового. Слюсар з ремонту дорожньо-будівельних машин та тракторів
Войнилівський професійний ліцей	Водій автомобіля категорії «С». Кравець. Обліковець з реєстрації бухгалтерських даних. Плодоовочівник. Кухар. Оператор комп'ютерного набору. Слюсар з ремонту автомобілів. Тракторист-машиніст сільськогосподарського виробництва. Водій автотранспортних засобів (категорії «В». «С»). Слюсар з ремонту сільськогосподарських машин та устаткування. Перукар (перук.-модельєр)
Кутський професійний ліцей (сmt. Кути)	Бармен. Буфетник. Водій автотранспортних засобів. Кухар. Офіціант. Перукар (перукар-модельєр 2, 1 класу). Плодоовочівник. Слюсар з ремонту сільськогосподарських машин та устаткування. Тракторист-машиніст сільськогосподарського виробництва

4.3. Педагогічні працівники ПТНЗ (станом на 01.06.2015р.)

№ з/п	Назва ПТНЗ	Директор	Заступники директорів з			Старші майстри	Майстри в/н	Психологи	Методисти	Соціальні педагоги	Викладачі		Інші педагогічні працівники	Передпенсійного віку	Пенсійного віку
			навчальної роботи	навчально-виробничої роботи	навчально-виховної роботи						загальноосвітній цикл	професійно-технічний цикл			
1	ППЛ	1	-	1	1	1	16	1	2	1	11	4	2	-	8
2	ВХПУ №3	1	1	1	1	1	32	1	1	1	22	23	7	1	17
3	ПБЛ	1	1	1	1	1	23	1	1	1	18	6	9	1	6
4	ВПУ №7	1	-	1	1	2	36	1	2	1	23	13	4	20	12
5	ПЛПЛ	1	1	1	1	1	29	1	1	1	24	9	8	1	12
6	ПТУ №11	1	-	1	1	1	17	1	1	1	14	5	-	-	4
7	БПБЛ	1	1	1	1	1	20	1	1	1	16	7	5	15	10
8	ВПУ №13	1	1	1	1	2	26	1	1	1	24	11	14	4	7
9	ВПУ СОТ	1	1	1	1	1	27	1	1	1	27	16	3	13	7
10	ВПУ №14	1	1	1	1	1	33	1	1	-	20	15	8	7	39
11	ПЛАТіБ	1	1	1	1	1	36	1	2	1	19	10	-	15	14
12	ЦПТО №1	1	1	1	1	2	41	1	2	1	19	3	10	28	11
13	КПЛСП	1	1	1	1	2	32	1	1	-	16	10	6	5	16
14	ВПУ №21	1	1	1	1	1	24	1	1	-	23	15	6	2	12
15	ГПЛ	1	-	1	1	1	14	1	1	1	19	14	2	12	13
16	КПАЛ	1	-	1	1	1	21	1	1	-	8	7	4	6	6
17	ОПЛЕТ	1	1	1	1	1	23	1	1	1	17	5	5	3	10
18	ВПЛ	1	1	1	1	1	29	1	1	-	22	9	5	13	6
19	КПЛ	1	-	1	1	1	18	1	1	-	9	7	2	6	5
Всього		19	13	19	19	23	497	19	22	13	351	189	100	152	215

4.4. Якісний склад педагогічних працівників ПТНЗ (станом на 01.06.2015 р.)

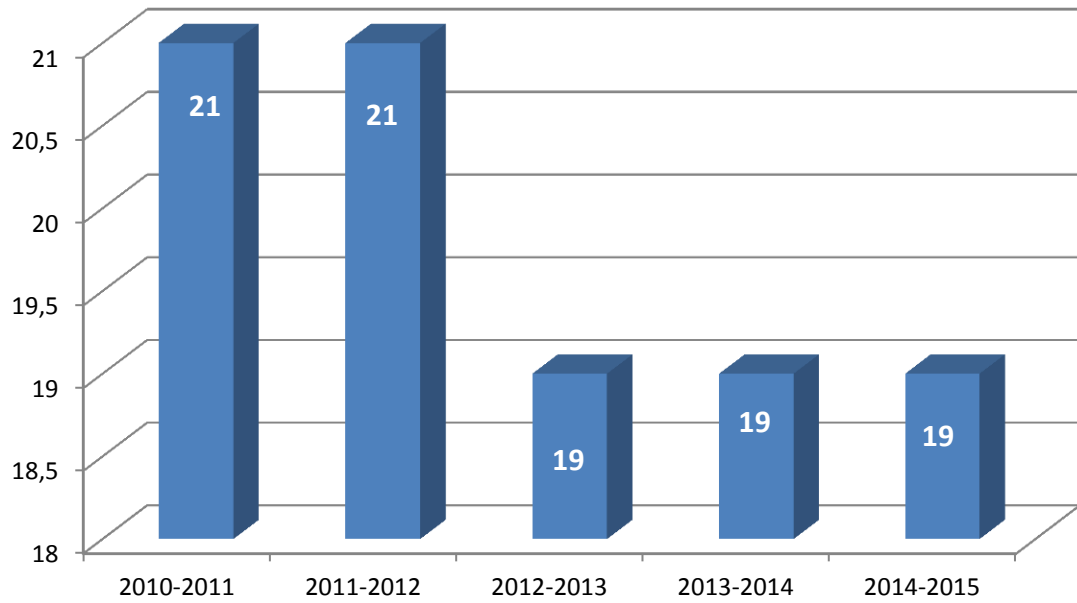
№ з/п	Назва ПТНЗ	“Викладач-методист”	“Спеціаліст вищої категорії”	“Старший викладач”	Спеці слеці I категорії	Спеціаліст II категорії	“Майстер в/н 1 категорії”	“Майстер в/н 2 категорії”	Майстри в/н					Спеціалісти	Відмінник освіти України	Заслужений вчитель, працівник	Вчений ступінь, вчене звання	Студенти ВНЗ	Скеровано на навчання училищем	Без відповідної фахової освіти	Володіють ПК	
									8 розряд	9 розряд	10 розряд	11 розряд	12 розряд									
1.	ППЛ	1	9	4	6	8	2	-	4	9	3	-	2	13	-	-	1	-	-	-	-	40
2.	ВХПУ №3	6	19	10	7	7	10	8	1	8	5	2	16	-	1	-	1	1	-	-	-	85
3.	ПБЛ	-	9	6	3	6	7	11	1	3	2	2	19	6	-	-	-	-	-	-	-	20
4.	ВПУ №7	5	27	15	2	7	-	16	-	4	5	5	22	6	8	-	-	4	4	-	-	85
5.	ПЛПЛ	-	14	8	12	14	4	4	-	-	16	2	10	1	1	-	-	3	-	-	-	78
6.	ПТУ №11	-	7	2	2	7	2	6	-	1	2	2	12	3	-	-	-	-	-	-	-	24
7.	ББЛ	2	9	6	10	9	-	2	-	5	5	1	9	1	-	-	-	1	-	-	-	50
8.	ВПУ №13	3	22	15	5	5	2	5	-	6	9	3	8	10	5	-	-	3	-	-	-	60
9.	ВПУ СОТ	4	16	11	8	5	5	2	-	12	1	5	9	-	-	-	-	3	-	-	-	60
10.	ВПУ №14	1	26	18	13	4	1	8	-	13	3	8	9	2	8	-	-	-	-	-	-	83
11.	ПЛАТІБ	1	13	12	7	4	1	9	-	3	11	11	11	5	-	-	-	2	2	-	-	54
12.	ЦПТО №1	5	28	10	5	8	7	15	-	4	9	8	19	3	5	-	-	2	-	2	-	93
13.	КПЛСП	-	18	7	5	7	-	3	4	9	8	8	3	3	-	-	-	1	-	-	-	65
14.	ВПУ №21	4	20	7	19	7	6	2	-	3	3	8	11	4	8	1	-	-	-	-	-	70
15.	ГПЛ	-	12	4	15	6	-	-	-	1	3	3	7	2	1	-	-	1	-	-	-	42
16.	КПАЛ	-	9	4	1	2	4	9	-	4	4	2	11	3	-	-	-	-	-	-	-	44
17.	ОПЛЕТ	-	14	9	5	9	1	4	1	2	8	6	6	4	3	-	-	1	-	2	-	56
18.	ВПЛ	-	17	5	10	7	1	1	-	7	6	10	1	13	1	-	-	-	-	-	-	42
19.	КПЛ	1	8	7	4	2	1	-	-	12	1	3	2	1	2	-	-	2	-	2	-	38
Всього		33	297	160	139	124	54	105	11	106	104	89	187	80	43	1	2	24	6	6	1089	



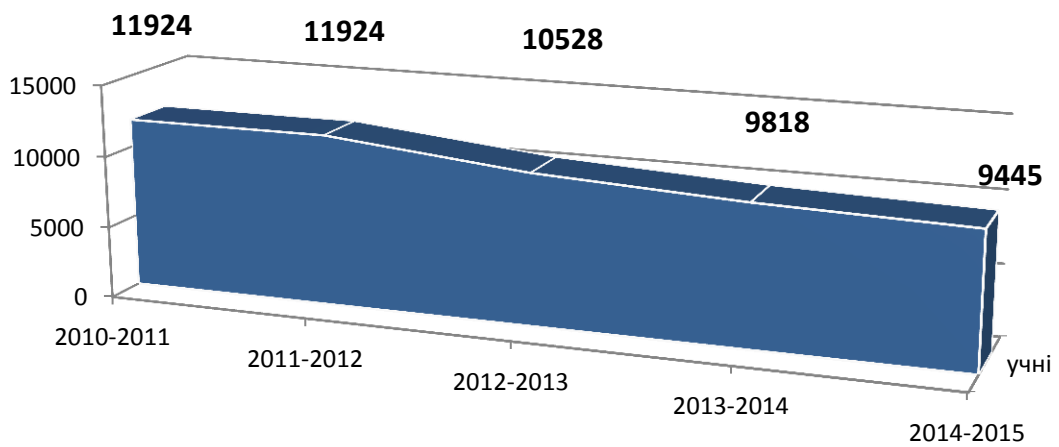
ПРОФЕСІЙНО- ТЕХНІЧНА ОСВІТА У ПОРІВНЯННІ



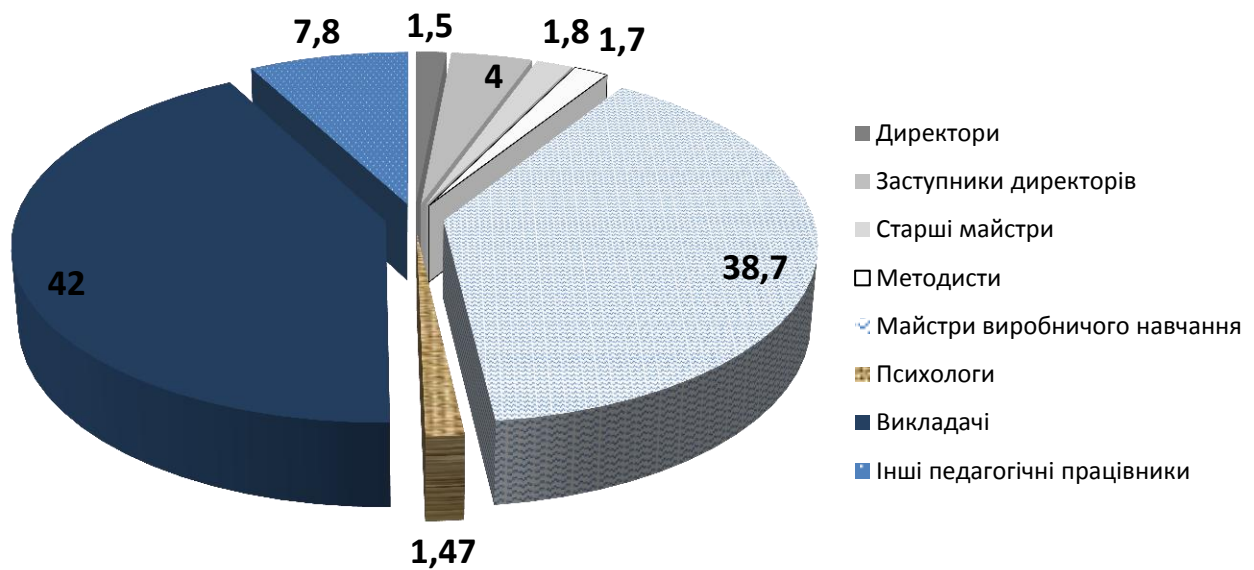
Мережа ПТНЗ за роками



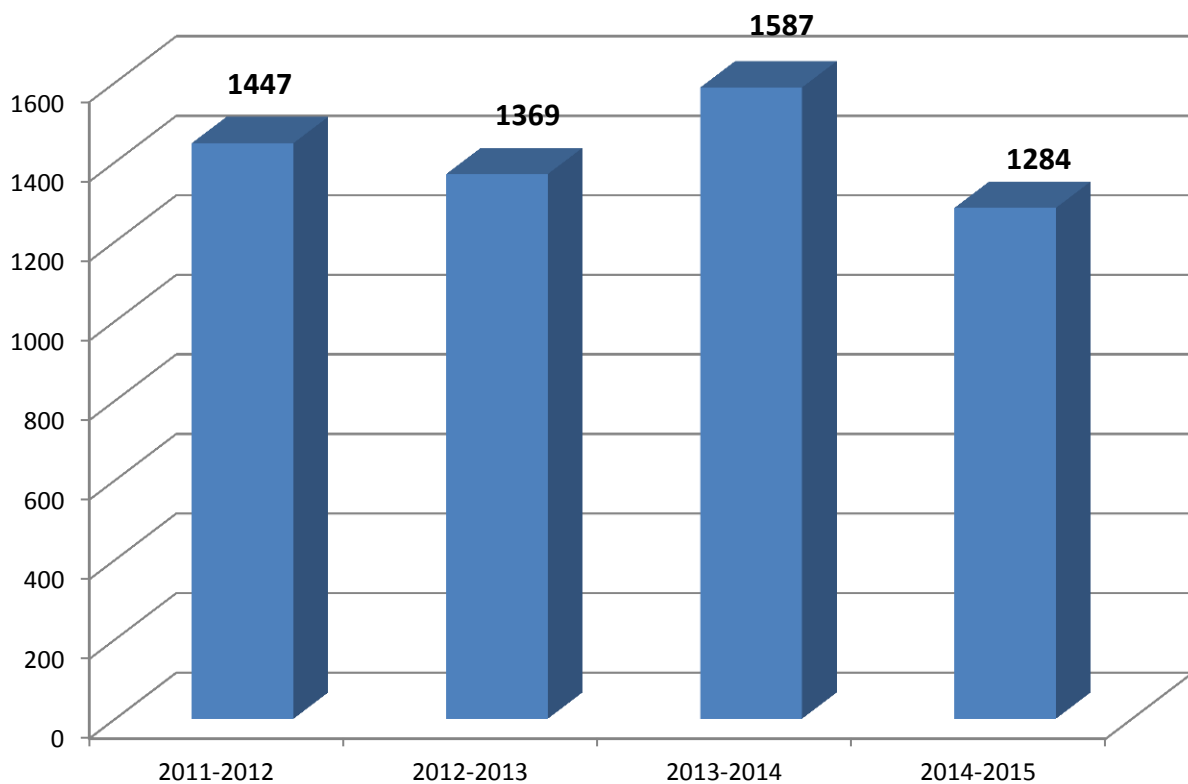
Динаміка зміни чисельності учнів які навчаються у ПТНЗ



**Кількісний склад педагогічних працівників ПТНЗ
(у %)**



Динаміка зміни кількості педагогічних працівників ПТНЗ





Вища освіта

V

Розділ

5.1. Вищі навчальні заклади I-II р. а.

№п /п	Назва НЗ	Адреса НЗ	Телефон	Керівник НЗ
1	Бурштинський енергетичний коледж Івано-Франківського національного технічного університету нафти і газу	77112, м. Бурштин вул. Калуська,4	(03438) 42-371; 42-331	Джура Олександр Дмитрович
2	Івано-Франківський базовий медичний коледж	76026 м. Івано-Франківськ, вул. Г. Мазепа, 165	(0342) 753258 753567	Стасюк Володимир Васильович
3	Івано-Франківський державний коледж технологій та бізнесу	76014 м. Івано-Франківськ, вул. Є.Коновальця,14	(03422) 3-14-00	Томенчук Софія Петрівна
4	Івано-Франківський коледж фізичного виховання	76026, м. Івано-Франківськ, вул. Г.Мазепа, 142-а	(03422) 53-93-60	Пасічняк Любомир Васильович
5	Івано-Франківський фінансово-комерційний кооперативний коледж ім. С.Граната	76014, м.Івано-Франківськ, вул. С.Бандери 79	(0342) 55-91-76	Кофлан Василь Михайлович
6	Івано-Франківський коледж Львівського національного аграрного університету	76492 м. Івано-Франківськ, вул. Юності11	(03422) 55-47-14; 55-47-22	Костюк Богдан Андрійович
7	Івано-Франківський юридичний коледж Національного університету «Одеська юридична академія»	76007, м. Івано-Франківськ, вул. Максимовича, 13	(0342) 72-07-78	Кисляк Леся Несторівна
8	Івано-Франківське музичне училище імені Дениса Січинського	76018, м. Івано-Франківськ, вул. Січових Стрільців,44б	(0342) 55-29-04 (03422) 2-48-56	Гундер Петро Михайлович
9	Івано-Франківський технікум ресторанного сервісу і туризму Національного університету харчових технологій	76014, м. Івано-Франківськ, вул. Сорохтея, 43	(0342) 3-10-75	Кузнєцова Віра Іванівна
10	Калуський політехнічний коледж	77303, м. Калуш, вул. Б.Хмельницького, 2	(03472) 6-52-31; 6-52-24	Гринькевич Петро Петрович
11	Калуський коледж культури і мистецтв	77301 м. Калуш, вул. Ковжуна, 44	(03472) 5-45-07	Пірус Петро Степанович
12	Калуський коледж економіки, права та інформаційних технологій Івано-Франківського національного технічного університету нафти і газу	77300 м. Калуш, Івано- Франківська область, вул. Молодіжна, 7	(03472) 6-18-08	Тимків Ганна Ярославівна
13	Коледж електронних приладів Івано-Франківського національного технічного університету нафти і газу	76018, м. Івано-Франківськ, вул. Карпатська, 15	(0342) 77-68-34 факс: 77-68-39	Кельбас Богдан Андрійович
14	Коледж Івано-Франківського університету права імені Короля Данила Галицького	76018, м. Івано-Франківськ, вул. Коновальця, 35	(0342) 71-66-75	Соловій Ярослав Іванович
15	Коледж бізнесу та інформатики «Галицька академія»	76006 м. Івано-Франківськ, вул. Вовчинецька, 227	(0342) 72-30-32	Яченко Марія Михайлівна

16	Коломийський педагогічний коледж Івано-Франківської обласної ради	78200 м. Коломия, вул. І.Франка, 12	(03433) 2-65-31; 2-46-23	Ковтун Валерій Іванович
17	Коломийський медичний коледж ім. І.Франка	78200 м. Коломия, вул. Франка, 14	(0233) 2-69-47;	Васкул Василь Петрович
18	Коломийський політехнічний коледж Національного університету «Львівська політехніка»	78200, м. Коломия вул. Чехова, 20	(03433) 2-08-05; 2-44-70; 2-79-85	Білейчук Василь Степанович
19	Коломийський індустріально-педагогічний технікум	78200, м. Коломия, вул. Лисенка 11	(03433) 2-25-70; 2-25-72.	Заник Василь Васильович
20	Коломийський коледж інституту управління природними ресурсами ВНЗ університету економіки та права «Крок»	м. Коломия, вул. Тютюнника, 11а	(03433) 3-44-57	Футулуйчук Василь Миколайович
21	Коломийський економіко-правовий коледж	02156 м. Київ, вул. Кіото 19	(03433) 2-15-86; 7-24-36	Гарарук Людмила Вікторівна
22	Косівське училище прикладного та декоративного мистецтва Косівського інституту Львівської національної академії мистецтв	78600 м. Косів, вул. Міцкевича 2	(03478) 2-12-60; 2-22-69	Ходан Василь Васильович
23	Медичний коледж ІФНМУ	76018 м. Івано-Франківськ, вул. Галицька 2	(03422) 2-25-72; 2-42-95	Боцюрко Юрій Володимирович
24	Івано-Франківський коледж Прикарпатського національного університету імені В. Стефаника	м. Івано-Франківськ вул. Бандери		Москаленко Юрій Михайлович
25	Прикарпатський лісогосподарський коледж	7202, м. Болехів вул.Замкова, 14	(03437) 3-46-68; 3-42-50;	Черневий Юрій Іванович
26	Рогатинський державний аграрний коледж	77000, м. Рогатин вул. Шашкевича, 61	(03435) 2-14-48; 2-43-52	Тринів Ігор Васильович
27	Снятинський коледж Подільського ДАТУ	32316. Подільський ДАТУ вул. Шевченка, 13 м. Кам'янець-Подільський, Хмельницька обл.	(03476) 2-50-47; 2-12-78	Гуменюк Ярослав Васильович
28	Тлумацький коледж Львівського НАУ	78000, м. Тлумач вул. Винниченка 6	(03479) 2-22-67; 2-21-39	Боднарчук Дмитро Юрійович
29	Торговельно-економічний коледж КНТЕУ	77111, м. Бурштин, вул. Ольги Басараб, 1	(0238) 4-21-74	Козак Андрій Романович
30	Надвірнянський коледж Національного транспортного університету	78405, м.Надвірна вул. Соборна, 177	(03475) 2-07-52; 50-18-79	Нагорний Ростислав Васильович

5.2. Вищі навчальні заклади III-IV р.а

	Назва навчального закладу	Адреса НЗ	Телефон	Керівник НЗ
1	Івано-Франківський національний технічний університет нафти і газу	76018, м. Івано-Франківськ, вул. Карпатська, 15	(0342 4-22-18; 4-22-64	Крижанівський Євстахій Іванович
2	Прикарпатський національний університет імені Василя Стефаника	76018 м. Івано-Франківськ, вул. Шевченка, 57	(03422) 31574	Цепенда Ігор Євгенович
3	Івано-Франківський національний медичний університет	76018 м. Івано-Франківськ, вул.Галицька2	(03422) 2-42-95 2-23-74	Рожко Микола Михайлович
4	ПВНЗ Івано-Франківський університет права імені Короля Данила Галицького	76018, м. Івано-Франківськ, вул. Коновальця, 35	(0342) 77-18-45	Луцький Андрій Іванович
5	Косівський інститут прикладного та декоративного мистецтва Львівської національної академії мистецтв	78600 м. Косів, вул. Міцкевича 2	(03478) 2-12-60 2-22-69	Мартинюк Святослав Леонтійович
6	Івано-Франківський інститут менеджменту Тернопільського національного університету	76015 м. Івано-Франківськ, вул. Галицька 7	(0342) 77-30-90	Ляхович Галина Іванівна
7	Інститут управління природними ресурсами «Крок»	м. Коломия, Івано-Франківської області, вул. Тютюнника, 11а	(03433) 3-44-57	Фуцулуйчук Василь Миколайович
8	«Галицька академія»	76006 м. Івано-Франківськ, вул. Вовчинецька	(0342) 71-51-59	Савич Василь Іванович
9	Прикарпатський юридичний інститут Національного університету «Одеська юридична академія»	76007, м. Івано-Франківськ, вул. Максимовича, 13	(0342) 72-07-35	Басай Віктор Давидович
10	Івано-Франківська філія Відкритого міжнародного університету розвитку людини «Україна»	76010 м. Івано-Франківськ, вул. Набережна, 42-а	(0342) 51-10-44	Кіт Григорій Васильович



Післядипломна освіта

VI

Розділ



6.1. Передовий педагогічний досвід освітян області, станом на грудень 2015 року

№ з/п	Район (місто)	Об'єкти передового педагогічного досвіду																	
		Дошкільна освіта	Початкова освіта	Предмети						Національне виховання		Управління освітніми закладами				Психологи	Учителі - логопеди	ОІППО	Усього:
				Гуманітарні	Природничома тематичні	Естетичного циклу	Фізична культура	Трудове навчання	ОБЖ	Школи	Позашкільні заклади	Відділи освіти, Р(М)МК	Загальноосвітні школи	Заклади нового типу	Школи-інтернати				
1	Богородчанський	1		2		1	2	2		2		1	2						13
2	Верховинський									2									2
3	Галицький		1		1	1				1	1								5
4	Городенківський				1			1							1				3
5	Долинський	1		2		1						1		2					7
6	Калуський			1															1
7	Коломийський	1	1	1	5		1		2				1		1				13
8	Косівський		1					1					1	1	1	1			5
9	Надвірнянський			2	5				2										9
10	Рогатинський			1							1								2
11	Рожнятівський		1		2	1	1		1	1			1						8
12	Снятинський				2				1										3
13	Тлумацький					1			1				1						3
14	Тисменицький		1	1	1	1	1	1	1				1		1				9
15	м. Івано-Франківськ (+ВПУ)	8	3	13	6	3	1	1	1	6	3		2	2		1			50
16	м. Калуш	3	2	7	4	1	2		4				1						24
17	м. Коломия	2	2			1	1	1	1					1	1				10
18	м. Яремче			1															1
19	м. Болехів		2																2
20	Заклади обласного підпорядкування			1	1													3	5
	Разом	16	14	32	28	11	9	7	2	23	6	2	10	6	1	4	1	3	175

6.2. Участь педагогів у обласних та Всеукраїнських конкурсах педагогічної майстерності у 2014-2015 навчальному році

№ з/п	Район (місто)	Обласний етап Всеукраїнського конкурсу майстерності педагогічних працівників ПНЗ "Джерело творчості"		Обласний етап Всеукраїнського конкурсу рукописів літератури для ПНЗ		Обласний етап Всеукраїнського конкурсу з українознавства		Обласний конкурс педагогічної майстерності вчителів "Педагогічна знахідка"		Кращий інноваційний урок фізичної культури та урок фізичної культури з елементами футболу		Обласний етап Всеукраїнського конкурсу "Учитель року"		
		учасники	переможці	учасники	переможці	учасники	переможці	учасники	переможці	учасники	переможці	учасники	переможці	лауреати
1	Богородчанський							2		1	I	2	-	-
2	Верховинський					3		1		1	II	2	-	-
3	Галицький							1	II			4	-	1
4	Городенківський			1	III	1		3				4	-	-
5	Долинський					1		2	III			4	-	1
6	Калуський					2	I, III	1				1	1	-
7	Коломийський	1				1		1		1	II	4	-	3
8	Косівський	1	II					3		1	I	4	-	-
9	Надвірнянський	3	III, III	1	I	1	II					3	-	-
10	Рогатинський	1	I					2	I, II			2	-	-
11	Рожнятівський	1	II					3	III			4	-	2
12	Снятинський	2				1						3	-	-
13	Тисменицький					1		2	I, III			4	1	1
14	Тлумацький	1				2		1	II			4	-	3
15	м. Бурштин							2	III			1	-	1
16	м. Болехів	1				1		1				0	-	-
17	м. Івано-Франківськ	2	I, II	1	I	4	II, II			1	III	4	-	2
18	м. Калуш	3	I, III	1		5	I, III, III			1	III	3	-	1
19	м. Коломия	1				4	II, III					3	-	1
20	м. Яремче											1	-	-
21	Обласні заклади			3	I, II, II	3	I, II					2	2	-
	Всього	17		7		30		25				59		

6.3. Обсяги курсової підготовки педагогічних працівників області у I півріччі 2015 року

№ з/п	Район (місто)	I півріччя 2015р.	
		план	виконання
1	Богородчанський	170	176
2	Верховинський	127	122
3	Галицький	133	130
4	Городенківський	151	149
5	Долинський	174	171
6	Калуський	144	146
7	Коломийський	183	182
8	Косівський	247	243
9	Надвірнянський	262	264
10	Рогатинський	107	109
11	Рожнятівський	163	165
12	Снятинський	134	137
13	Тисменицький	157	158
14	Тлумацький	122	123
15	м. Івано-Франківськ	330	352
16	м. Калуш	115	111
17	м. Коломия	186	191
18	м. Яремче	52	49
19	м. Болехів	43	44
20	Навчальні заклади I-II рівня акредитації	145	119
21	ПТНЗ	52	52
22	Охорона здоров'я	21	19
	Інші	38	90
	Всього разом	3256	3302

6.4. Активність педагогічних працівників області у видавничій діяльності за 2014-2015 н.р.

	Район	“Освітнянське слово”		“Джерела”		Разом
		Керівники навчальних закладів, працівники РМК	Педагогічні працівники	Керівники навчальних закладів, працівники РМК	Педагогічні працівники	
1	Богородчанський	1	1		1	3
2	Верховинський					
3	Галицький	1		1		2
4	Городенківський	3				3
5	Долинський	1		1		2
6	Калуський		2		1	3
7	Коломийський	4		1		5
8	Косівський	3	1	1		5
9	Надвірнянський					
10	Рогатинський		2			2
11	Рожнятівський			1		1
12	Снятинський					
13	Тисменицький					
14	Тлумацький	1	2		1	4
15	м. Івано-Франківськ	18	27		1	46
16	м. Калуш	1	1			2
17	м. Коломия	5	2			7
18	м. Болехів					
19	м. Яремче	1				1
	Всього	39	37	5	4	86

6.5. Результати роботи авторських творчих майстерень педагогів області в 2015 році.

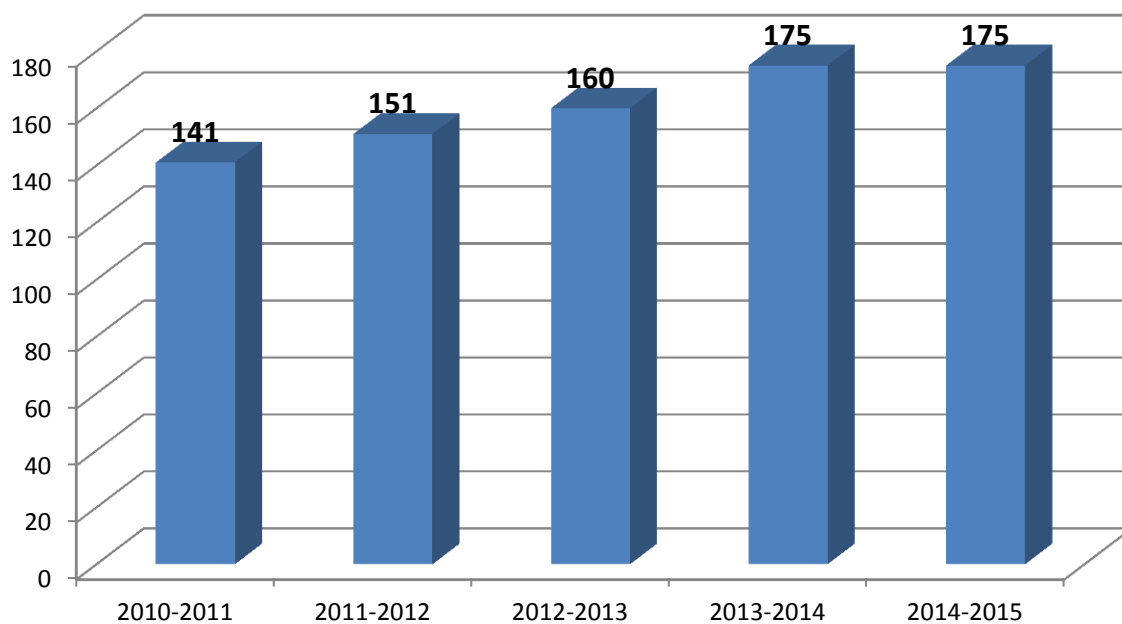
№ з/п	Авторські творчі майстерні	Прізвище, імя, по батькові керівника АТМП	Місце роботи керівника	Район, місто	Кінцевий інноваційний інтелектуальний продукт
1	Вчителі української мови	Семенів Наталія Петрівна	Гімназія № 2	м. Івано-Франківськ	Методичний посібник «Моделі уроків до авторського електронного підручника з української мови для 6 класу»
2	Вчителі початкових класів	Загрійчук Лариса Михайлівна	Загальноосвітня школа I-III ступенів «Перша Ластівка»	м. Івано-Франківськ	Методичні рекомендації для вчителів початкових класів «Формування культури здоров'я молодших школярів шляхом упровадження здоров'язберезувальних освітніх технологій (3 частина)
3	Вчителі географії	Ілюк Олеся Володимирівна	Коломийська загальноосвітня школа I-III № 4	м. Коломия	Навчально-методичний посібник. 6 клас. «Інтерактивне навчання в шкільному курсі загальної географії»
4	Вчителі іноземної мови	Граціанський Володимир Анатолійович	Коломийська загальноосвітня школа I-III № 6	м. Коломия	Сайт учителів англійської мови «Дім, який побудував вчитель»
5	Вчителі фізичної культури	Павленко Яків Петрович	Загальноосвітня школа I-III ступенів № 17	м. Івано-Франківськ	Практикум для вчителів. «Формування ключових компетентностей школярів засобами фізичної культури»
6	Вчителі історії	Островський Валерій Васильович	Івано-Франківський обласний інститут післядипломної педагогічної освіти	м. Івано-Франківськ	Веб-книга для вчителя. «Історія Прикарпаття».
7	Вчителі художньої культури та образотворчого мистецтва	Малендевич Олександра Степанівна	Болехівська загальноосвітня школа I-III ступенів № 1	м. Болехів	Практикум для вчителів. «Художня культура рідного краю. Івано-Франківщина».



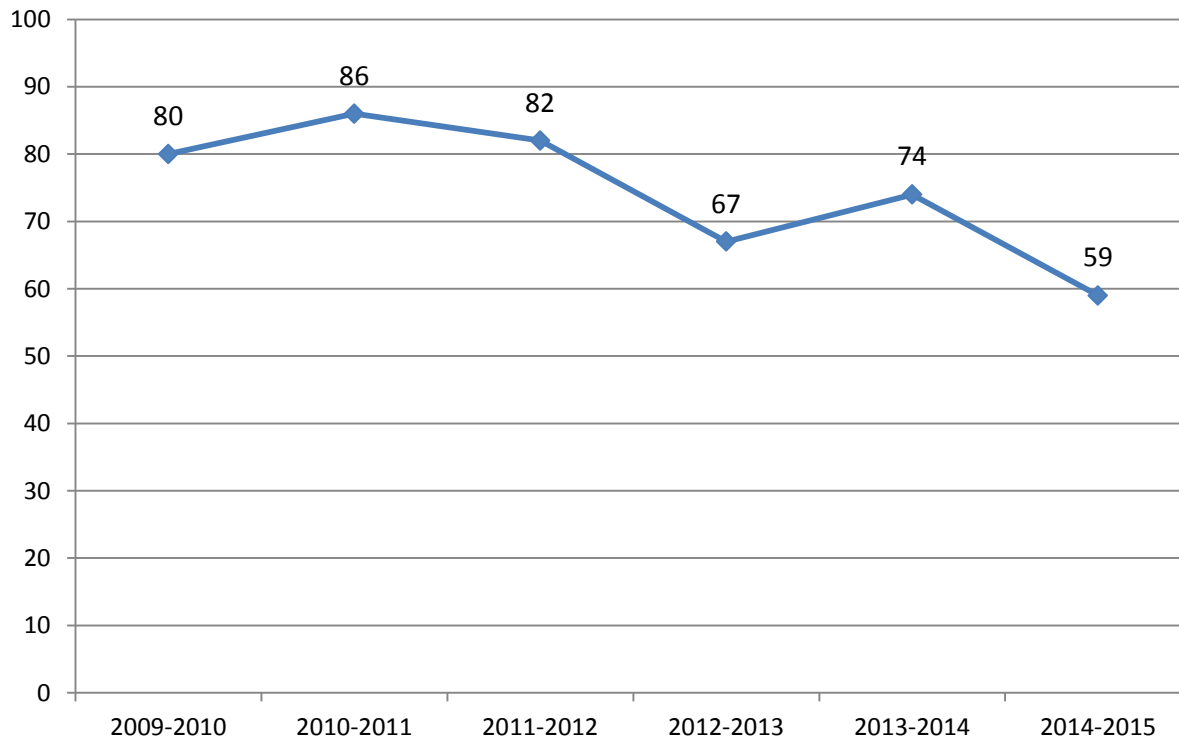
ПІСЛЯДИПЛОМНА ОСВІТА У ПОРІВНЯННІ



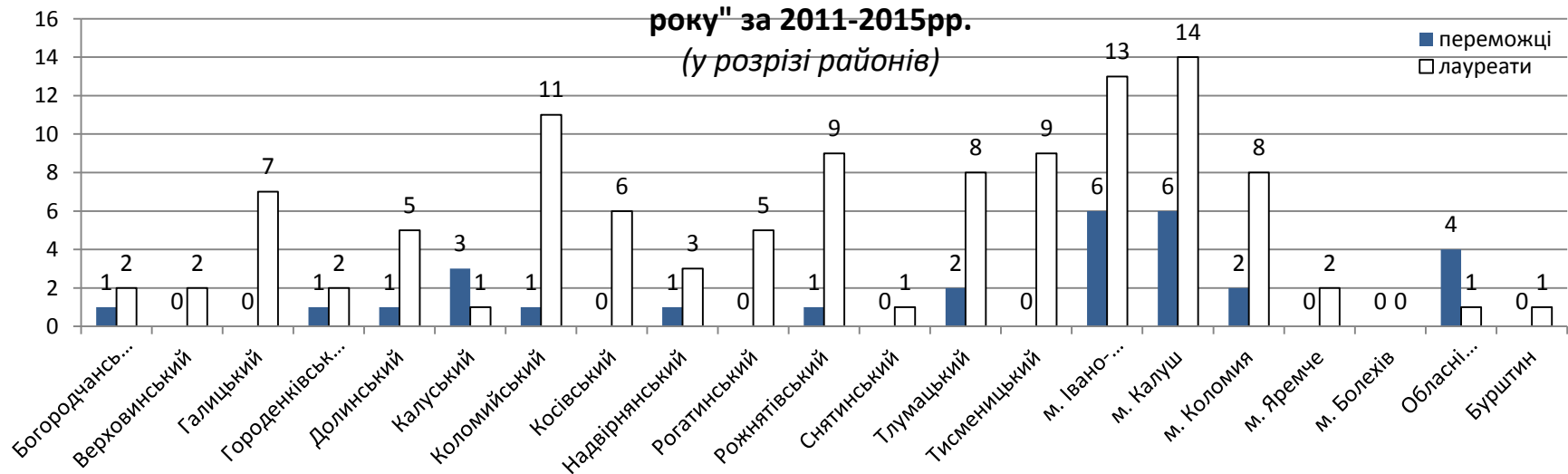
Передовий педагогічний досвід (за роками)



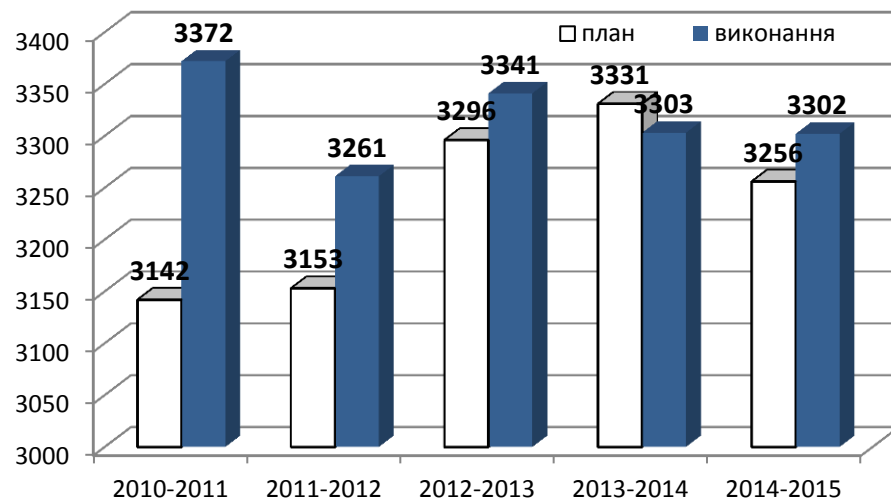
Кількість педагогічних працівників які брали участь у обласному етапі Всеукраїнського конкурсу "Учитель року"



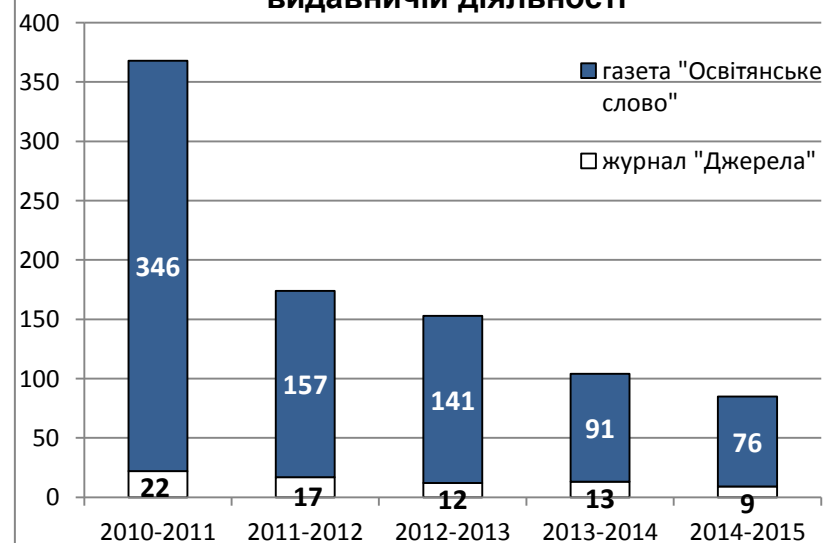
Кількість переможців і лауреатів обласного етапу Всеукраїнського конкурсу "Учитель року" за 2011-2015рр.
(у розрізі районів)




Обсяги курсової підготовки педагогічних працівників у перших півряччях 2010-2015н.р.



Активність педагогічних працівників у видавничій діяльності



Для нотаток



Офіційне видання
Департаменту освіти і науки
Івано-Франківської обласної державної адміністрації

Інформаційний бюлетень

*Дошкільні, загальноосвітні, позашкільні, професійно-технічні та вищі
навчальні заклади у 2014-2015 навчальному році*

Видання п'яте

Технічний редактор *Олег Стельмах*

Здано до набору 24.06.2015р. Підп. до друку 26.06.2015р.
Формат 84x108/16. Папір офсетний. Віддруковано на цифровому дублюкаторі.
Умов. друк. арк. 3,8. Наклад 100.

Віддруковано в Івано-Франківському обласному інституті
післядипломної педагогічної освіти
76001, м.Івано-Франківськ, пл. Міцкевича, 3