

Департамент освіти, науки та молодіжної політики  
Івано-Франківської обласної державної адміністрації

# **Інформаційний бюлетень**

*Дошкільні, загальноосвітні, позашкільні та професійно-технічні  
навчальні заклади у 2015-2016 навчальному році*

**Видання шосте**

Івано-Франківськ  
2016

### **Офіційне видання**

Департаменту освіти, науки та молодіжної політики  
Івано-Франківської обласної державної адміністрації

У збірнику подано систематизовані статистичні матеріали, що дають можливість прослідкувати усі аспекти функціонування освітньої галузі регіону (дошкільної, загальної середньої, позашкільної, професійно-технічної та післядипломної освіти) у 2015-2016 навчальному році, як в цілому по області так і в розрізі районів.

Основні показники подаються у динаміці з попередніми роками.

Видання адресоване керівникам місцевих органів управління освітою, працівникам методичних служб та іншим категоріям менеджерів освіти, які забезпечують розвиток освітньої системи регіону.

Укладачі: *Т. Вилуцак, Х. Ромахний, Л. Сачовська, М. Дейчаківська*

Відповідальні за випуск *Віктор Кімакович, Іван Будзак, Роман Зуб'як*

©Департамент освіти, науки та молодіжної політики ІФОДА, 2016

© ОШПО, 2016

## Зміст

### Вступ

#### Розділ I. Дошкільна освіта

1.1. Мережа дошкільних навчальних закладів області станом на 01.07.16р.	7
1.2. Кількість ДНЗ/НВК та дітей у них	8
1.3. Черга дітей на влаштування в дошкільні навчальні заклади області	9
1.4. Кількісний склад працівників ДНЗ	10
1.5. Вартість харчування однієї дитини в день у ДНЗ	11
Показники дошкільної освіти у порівнянні	13

#### Розділ II. Загальноосвітні навчальні заклади

2.1. Загальноосвітні навчальні заклади області всіх типів та форм власності	16
2.2. Реорганізація загальноосвітніх навчальних закладів всіх типів та форм власності	17
2.3. Денні загальноосвітні навчальні заклади системи МОН України на початок 2015-2016 н.	18
2.4. Кількість учнів денних загальноосвітніх навчальних закладів системи МОН на початок 2015-2016 н.р.	19
2.5. Мережа класів денних загальноосвітніх шкіл на початок 2015-2016 н.р.	20
2.6. Мережа класів денних загальноосвітніх шкіл с/м на поч. 2015-2016 н.р.	21
2.7. Контингент учнів денних загальноосвітніх навчальних закладів на початок 2015-2016 н.р. (крім учнів які навчаються у спеціальних школах та учнів з вадами, які навчаються в ЗОШ)	22
2.8. Контингент учнів денних загальноосвітніх навчальних закладів сільської місцевості на початок 2015-2016 н. р. (крім учнів спеціальних шкіл та дітей з вадами, які навчаються в ЗОШ)	23
2.9. Середня наповнюваність шкіл учнями на початок 2015-2016 н.р.	24
2.10. Середня наповнюваність класів, класів-комплектів 2015-2016 н.р (всього)	25
2.11. Середня наповнюваність класів, класів-комплектів 2009-2016рр.	26
2.12. Середня наповнюваність класів, класів-комплектів на початок 2015-2016 н.р. (міська місцевість)	27
2.13. Середня наповнюваність класів, класів-комплектів на початок 2015-2016 н.р. (сільська місцевість)	28
2.14. Мережа закладів нового типу на початок 2015-2016 н.р.	29
2.15. Спеціалізовані школи на початок 2015-2016 н.р.	30
2.16. Навчально-виховні комплекси (об'єднання) - ШКОЛИ-САДКИ	31
2.17. Мережа інтернатних закладів та спеціальних шкіл у 2015-2016 н.р.	32
2.18. Кількість класів загальноосвітніх шкіл-інтернатів 2015-2016 н.р.	34
2.19. Кількість учнів загальноосвітніх шкіл-інтернатів 2015-2016 н.р.	34
2.20. Мережа вечірніх (змінних) загальноосвітніх шкіл на початок 2015-2016 н.р.	35
2.21. Розподіл закладів та учнів за мовами навчання, та вивчення мови як предмету на початок 2015-2016 н.р. (крім спеціальних шкіл та учнів з вадами, що навчаються в ЗНЗ)	36
2.22. Вивчення іноземної мови в денних загальноосвітніх навчальних закладах	37
2.23. Міжшкільні навчально-виробничі комбінати у 2015-2016 н.р.	39
2.24. Групи продовженого дня в ЗНЗ у 2015-2016 н.р.	40
2.25. Навчання учнів у другу зміну 2015-2016 н.р.	41
2.26. Охоплення учнів профільним навчанням у 2015-2016 навчальному році	42
2.27. Інформація щодо забезпечення харчування учнів 1-4-х класів	43
2.28. Інформація про організацію харчування учнів 5-11-х класів	44

2.29. Забезпечення харчуванням учнів у районах, містах, ОТГ області за кошти місцевих бюджетів у 2016р.	45
2.30. Забезпечення транспортними засобами для організації підвозу учнів і педагогів	46
2.31. Результати III етапу всеукраїнських учнівських олімпіад Кількість переможців	47
2.32. Результати III етапу всеукраїнських учнівських олімпіад Кількість переможців по предметах	47-67
2.33. Зведені дані про участь учнів загальноосвітніх навчальних закладів в обласних і всеукраїнських конкурсах	68
2.34. Показники кількості випускників нагороджених Золотими та Срібними медалями у 2016 році	69
2.35. Турніри у 2015-2016 навчальному році	70
2.36. Кількісний та якісний склад педагогічних працівників ЗНЗ області	71
2.37. Кількісний та якісний склад педагогічних працівників ЗНЗ області у розрізі районів	72
Показники загальної середньої освіти у порівнянні	74

### **Розділ III. Позашкільна освіта**

3.1. Мережа позашкільних закладів освіти	79
Показники позашкільної освіти у порівнянні	81

### **Розділ IV. Професійно-технічна освіта**


4.1. Мережа навчальних закладів професійно-технічної освіти	83
4.2. Перелік професій, з яких ведеться підготовка кваліфікованих робітників у професійно-технічних навчальних закладах області	84-86
4.3. Педагогічні працівники ПТНЗ	87
4.4. Якісний склад педагогічних працівників ПТНЗ	88
Показники ПТО у порівнянні	90

### **Розділ V. Вища освіта**

5.1. Вищі навчальні заклади I-IV рівня акредитації	93
--	----

### **Розділ VI. Післядипломна освіта**

6.1. Передовий педагогічний досвід освітян області	96
6.2. Участь педагогів у Всеукраїнських конкурсах педагогічної майстерності 2015-2016 н.р.	97
6.3. Обсяги курсової підготовки педагогічних працівників області у I півріччі 2016 р.	98
6.4. Активність педагогічних працівників області у видавничій діяльності	99
6.5. Результати роботи авторських творчих майстерень педагогів області	100
Показники післядипломної освіти у порівнянні	101



*Розбудовуємо  
освіту*

*сьогодні – дбаємо  
про день  
завтрашній*



# Дошкільна освіта



### 1.1.Мережа дошкільних навчальних закладів області станом на 01.07.16р.

Район (місто)	Кількість ДНЗ			В них груп			В них дітей			Кількість груп для дітей дошкільного віку при школах			В них дітей			Соціально-педагогічний патронат			Інші форми			% охоплення ДНЗ			% охоплення різними формами дошкільної освіти		
	Всього	Місто	Село	Всього	Місто	Село	Всього	Місто	Село	Всього	Місто	Село	Всього	Місто	Село	Всього	Місто	Село	Всього	Місто	Село	Всього	Місто	Село	Всього	Місто	Село
Богородчанський	27	6	21	62	28	34	1458	726	732	31	1	30	486	15	471	1	1	-				43	124	27	59	127	45
Верховинський	18	2	16	41	11	30	824	268	556	12	-	12	93	-	93	-	-	-				46	72	41	52	72	48
Галицький	21	3	18	45	16	29	940	350	590	9	-	9	108	-	108	-	-	-				66	107	54	74	107	64
Городенківський	39	3	36	73	18	55	1415	419	996	-	-	-	-	-	-	-	-	-				80	101	74	80	101	74
Долинський	19	6	13	73	50	23	1451	1063	388	30	3	27	400	45	355	-	-	-				46	80	21	60	84	42
Калуський	17	1	16	39	6	33	753	130	623	21	-	21	219	-	219	-	-	-				40	103	36	53	103	50
Коломийський	37	3	34	92	21	71	2223	509	1714	16	-	16	237	-	237	-	-	-				50	89	45	57	89	52
Косівський	26	5	21	73	19	54	1678	560	1118	43	3	40	555	45	510	-	-	-				40	103	29	57	113	47
Надвірнянський	29	10	19	109	61	48	2711	1503	1208	35	8	27	576	131	445	-	-	-				51	80	36	63	88	50
Рогатинський	15	3	12	24	11	13	531	272	259	10	2	8	149	68	81	1	-	1				35	73	24	46	96	32
Рожнятівський	16	3	13	38	18	20	883	444	439	39	8	31	652	215	437	-	-	-				31	49	23	56	76	47
Снятинський	23	2	21	71	18	53	1474	466	1008	19	1	18	262	25	237	16	8	8				51	85	43	63	93	56
Тисменицький	18	5	13	57	20	37	1414	485	929	31	-	31	438	-	438	-	-	-				44	80	37	59	80	54
Тлумацький	28	3	25	51	21	30	1091	550	541	7	-	7	112	-	112	-	-	-				64	97	50	72	97	61
м.Болехів	4	2	2	14	10	4	322	237	85	12	5	7	203	96	107	-	-	-				34	45	21	62	70	53
м.Бурштин	6	5	1	25	24	1	615	600	15	-	-	-	-	-	-	-	-	-				97	97	110	97	97	110
м.Івано-Франківськ	35	35	-	310	310	-	8844	8844	-	-	-	-	-	-	-	6	6	-	Фіз.ос.- 6 (42гр., 359д.) Угорники – 2 гр., 58д.			77	77	-	80	80	-
м.Калуш	11	11	-	81	81	-	2371	2371	-	2	2	-	20	20	-	-	-	-				98	98	-	98	98	-
м.Коломия	13	13	-	105	105	-	2504	2504	-	2	2	-	45	45	-	-	-	-				101	101	-	103	103	-
Яремче	6	2	4	23	14	9	559	369	190	7	-	7	192	-	192	-	-	-				50	63	37	69	63	75
Всього	408	123	285	1406	862	544	34061	22670	11391	326	35	291	4747	705	4042	24	15	9	Фіз.ос.- 6 (42гр., 359д.) Угорники – 2 гр., 58д.			61	94	37	72	99	51

**1.2. Кількість ДНЗ/НВК та дітей у них  
(станом на 01.07.2016р.)**

№ з/п	Район (місто)	К-стьзакладів			Місто			Село			Кількість дітей			Місто			Село		
		Всього	ДНЗ	НВК	Всього	ДНЗ	НВК	Всього	ДНЗ	НВК	Всього	В ДНЗ	В НВК	Всього	В ДНЗ	В НВК	Всього	В ДНЗ	В НВК
1	Богородчанський	27	14	13	6	6	-	21	8	13	1458	1163	295	726	726	-	732	437	295
2	Верховинський	18	15	3	2	1	1	16	14	2	824	658	166	268	183	85	556	475	81
3	Галицький	21	15	6	3	3	-	18	12	6	940	810	130	350	350	-	590	460	130
4	Городенківський	39	21	18	2	2	-	37	19	18	1415	1085	330	419	419	-	996	666	330
5	Долинський	19	10	9	6	5	1	13	5	8	1451	1158	293	1063	1023	40	388	135	253
6	Калуський	17	6	11	1	1	-	16	5	11	753	441	312	130	130	-	623	311	312
7	Коломийський	37	26	11	3	3	-	34	23	11	2223	1844	379	509	509	-	1714	1335	379
8	Косівський	26	19	5	5	4	1	19	15	4	1638	1306	332	560	398	162	1078	908	170
9	Надвірнянський	29	24	5	10	9	1	19	15	4	2711	2335	376	1503	1293	210	1208	1042	166
10	Рогатинський	15	8	7	3	3	-	12	5	7	531	389	142	272	272	-	259	117	142
11	Рожнятівський	16	16	-	3	3	-	13	13	-	883	883	-	444	444	-	439	439	-
12	Снятинський	23	18	3	2	2	-	19	16	3	1474	1418	56	466	466	-	1008	952	56
13	Тисменицький	18	8	10	5	3	2	13	5	8	1414	982	432	485	380	105	929	602	327
14	Тлумацький	28	9	19	3	3	-	25	6	19	1091	728	363	550	550	-	541	178	363
15	м.Болехів	4	4	-	2	2	-	2	2	-	322	322	-	236	236	-	86	86	-
16	м.Бурштин	6	4	2	5	4	1	1	-	1	615	530	85	600	530	70	15	-	15
17	м.Івано-Франківськ	35	28	6	34	28	6	-	-	-	8844	8141	703	8844	8141	703	-	-	-
18	м.Калуш	11	11	-	11	11	-	-	-	-	2371	2371	-	2371	2371	-	-	-	-
19	м.Коломия	13	12	1	13	12	1	-	-	-	2504	2312	192	2504	2312	192	-	-	-
20	Яремче	6	6	-	2	2	-	4	4	-	559	559	-	369	369	-	190	190	-
	Всього	408	279	129	121	107	14	282	167	115	34021	29435	4586	22669	21102	1567	11352	8333	3019

∞



### 1.3. Черга дітей на влаштування в дошкільні навчальні заклади області

Район (місто)	Кількість дітей, які перебувають на обліку для влаштування в наступному році в ДНЗ, осіб				Кількість дітей, які були прийняті до дошкільних навчальних закладів протягом звітного року, осіб			
	Усього	У т.ч. в сільській місцевості	у віці 3 роки і старше	У т.ч. в сільській місцевості	Усього	У т.ч. в сільській місцевості	у віці 3 роки і старше	У т.ч. в сільській місцевості
Богородчанський	378	145	226	114	349	142	216	104
Верховинський	324	204	218	162	302	213	229	175
Галицький	93	68	87	68	320	208	236	167
Городенківський	146	81	55	55	567	433	349	295
Долинський	523	334	448	232	377	158	245	128
Калуський	248	183	198	163	277	236	204	200
Коломийський	804	545	513	390	861	661	608	517
Косівський	638	430	345	279	509	298	271	181
Надвірнянський	901	445	471	304	1040	541	736	463
Рогатинський	84	25	37	25	242	142	193	137
Рожнятівський	747	350	679	344	334	172	296	172
Снятинський	321	157	126	89	587	398	401	327
Тисменицький	753	447	561	382	663	412	561	378
Тлумацький	124	-	15	-	427	294	308	251
м. Бурштин	181	2	20	-	183	4	100	3
м. Болехів	300	21	207	16	105	24	93	13
м. Івано-Франківськ	3271	-	2058	-	2433	-	1546	-
м. Калуш	689	-	328	-	830	-	481	-
м. Коломия	746	-	264	-	813	-	351	-
м. Яремче	395	198	87	65	189	63	118	40
<b>Всього</b>	<b>11666</b>	<b>3635</b>	<b>6943</b>	<b>2688</b>	<b>11408</b>	<b>4399</b>	<b>7542</b>	<b>3551</b>

#### 1.4. Кількісний склад працівників ДНЗ

Район (місто)	Всього	З них мають повну вищу освіту	Завідувачі	Вихователі	Вихователі-методисти	Практичні психологи	Соціальні педагоги	Інший педагогічний персонал	Технічний персонал
Богородчанський	382	128	14	106	3	11	0	25	223
Верховинський	272	90	15	72	2	4	1	26	152
Галицький	303	99	15	79	2	5	1	21	179
Городенківський	463	117	21	146	3	3	0	41	249
Долинський	508	213	10	153	6	14	8	40	277
Калуський	218	83	6	67	1	9	2	18	115
Коломийський	686	207	26	172	3	11	0	44	430
Косівський	549	147	19	142	5	2	0	29	352
Надвірнянський	691	244	23	209	10	22	0	50	377
Рогатинський	197	69	8	50	2	11	0	15	111
Рожнятівський	247	76	16	68	2	5	0	16	140
Снятинський	404	106	18	118	2	9	1	21	235
Тисменицький	309	129	8	104	5	6	0	19	167
Тлумацький	339	96	9	98	3	3	0	29	197
м.Болехів	103	25	4	28	1	2	0	7	61
м.Бурштин	158	49	6	44	3	3	0	12	91
м.Івано-Франківськ	1680	748	28	576	25	37	1	138	875
м.Калуш	487	150	11	154	8	11	0	35	268
м.Коломия	667	247	12	206	12	13	0	54	370
Яремче	134	40	6	37	2	2	0	15	72
<b>Всього</b>	<b>8797</b>	<b>3063</b>	<b>275</b>	<b>2629</b>	<b>100</b>	<b>183</b>	<b>14</b>	<b>655</b>	<b>4941</b>

### 1.5. Вартість харчування однієї дитини в день у ДНЗ

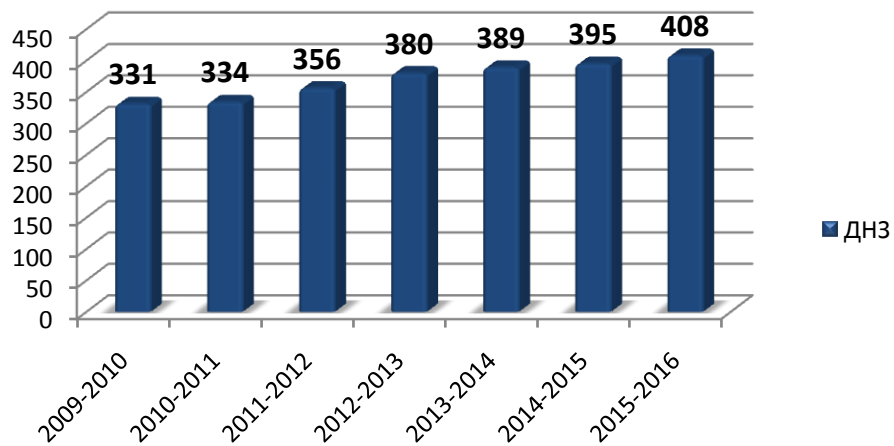
Район, місто	2015р.			2016р.		
	всього	місто	село	всього	місто	село
Богородчанський	10	10	10	10	10	10
Верховинський	10	10	10	10	10.2	9.8
Галицький	16	18	15	16,5	18	15
Городенківський	14	14	14	13.9	14.1	13.8
Долинський	25	25	25	25	25	25
Калуський	15	15	15	15	15	15
Коломийський	20	20	20	19	19	19
Косівський	14	14	14	18	18	18
Надвірнянський	18	21	17	18.6	20	17.7
Рогатинський	22	24	20	19	20	18
Рожнятівський	16	16	16	25	25	25
Снятинський	11	13	10	12	14	10
Тисменицький	15	16	14	16	16	16
Тлумацький	15	17	13	15.5	17	14
м.Болехів	16	16	16	16	16	16
м.Бурштин	15	14	17,5	14	16,3	11,7
м.Івано-Франківськ	16	16	-	24,4	24,4	-
м.Калуш	18	18	-	20	20	-
м.Коломия	15	15	-	14,5	14,5	-
м.Яремче	12	12	12	17	17	17
<b>Всього</b>	<b>15</b>	<b>16</b>	<b>15</b>	<b>17</b>	<b>17,5</b>	<b>16</b>



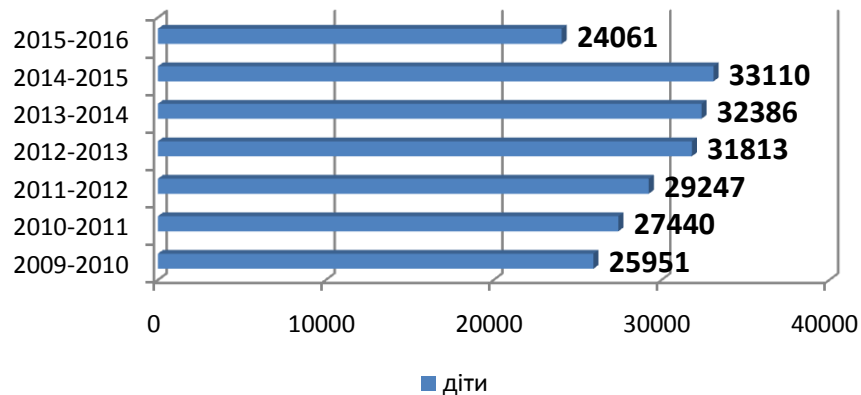
# **ДОШКІЛЬНА ОСВІТА У ПОРІВНЯННІ**



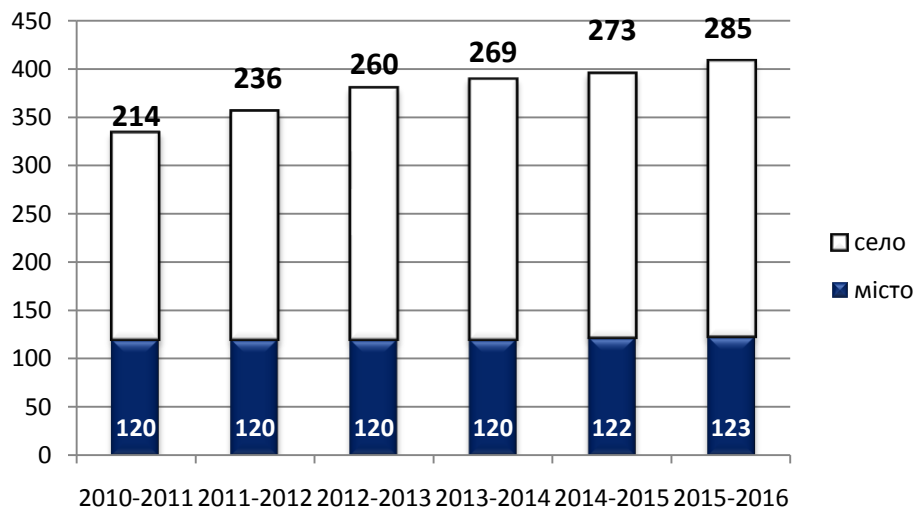
### Мережа ДНЗ області



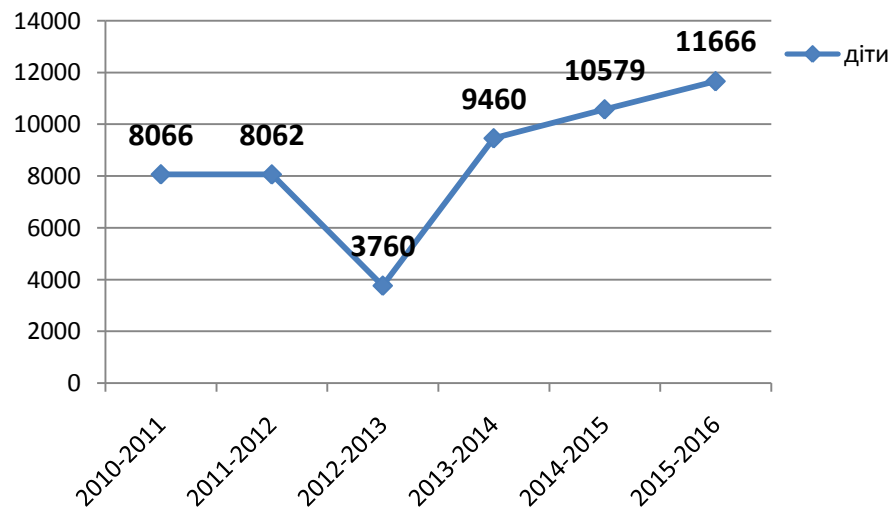
### Динаміка зміни чисельності дітей у ДНЗ



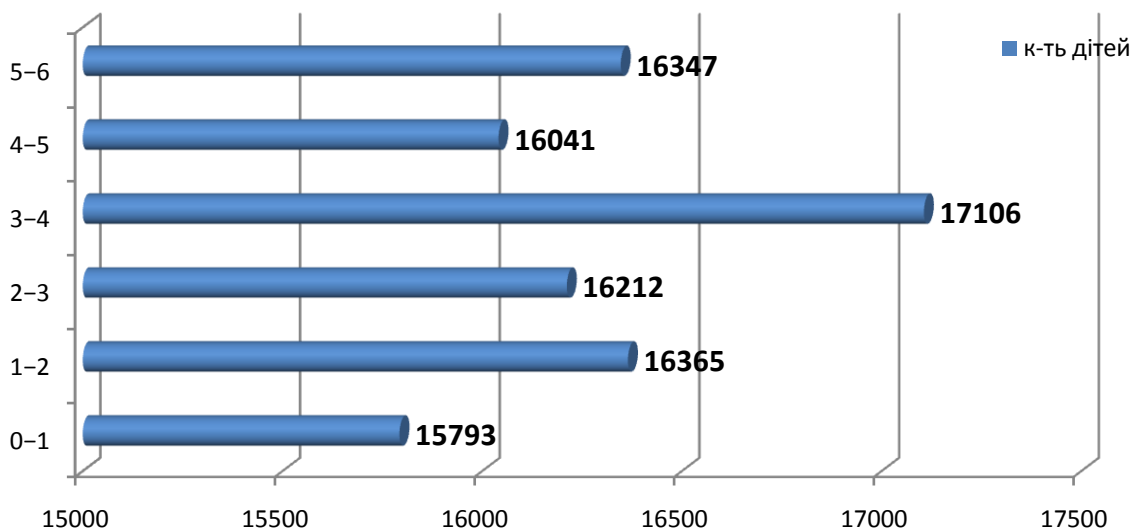
### Мережа ДНЗ (місто/село)



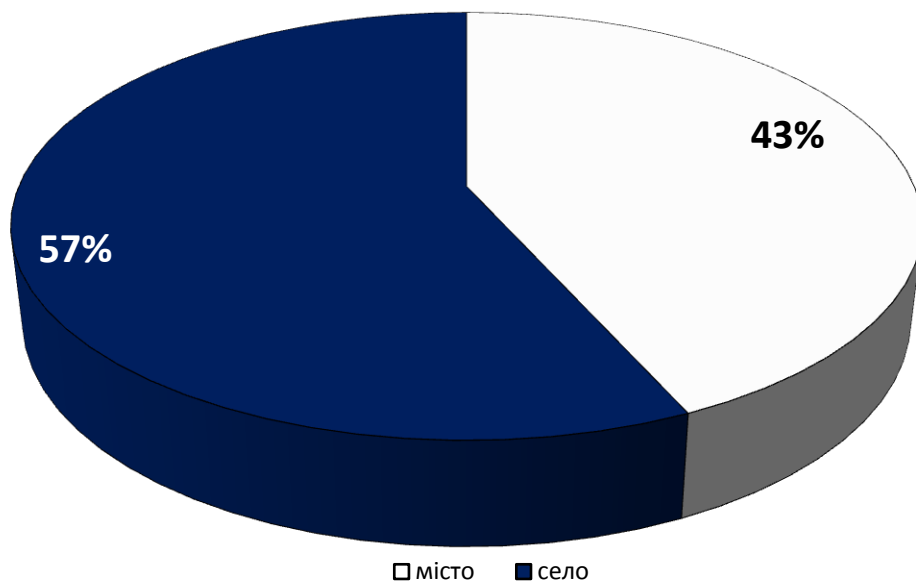
### Черга дітей на влаштування у ДНЗ



### Кількість дітей від 0-6 років у 2013-2014 н.р.



### Кількість дітей від 0-6 років (місто/село) у %





# Загальна середня освіта

II

Розділ

## 2.1. Загальноосвітні навчальні заклади всіх типів та форм власності на початок 2015-2016 н.р.

Назва районів, міст	загальна кількість		у тому числі							
			денні						вечірні	
	закл.		Усього		місто		село		закл.	Учні
							закл.	Учні		
Богородчанський	46	8126	40	7884	3	1651	37	6233	6	242
Верховинський	34	4099	33	3882	5	1057	28	2825	1	217
Галицький	48	4167	46	4111	4	1116	42	2995	2	56
Городенківський	37	5166	37	5166	4	1465	33	3701		
Долинський	46	8040	45	7910	9	3828	36	4082	1	130
Калуський	39	5484	39	5484	1	339	38	5145		
Коломийський	59	10549	58	10399	3	1859	55	8540	1	150
Косівський	56	10055	55	9711	6	2044	49	7667	1	344
Надвірнянський	54	13773	53	13713	16	5214	37	8499	1	60
Рогатинський	54	3612	54	3612	4	1400	50	2212		
Рожнятівський	40	8663	39	8487	4	2800	35	5687	1	176
Снятинський	47	6868	46	6680	5	1678	41	5002	1	188
Тисменицький	43	7982	43	7982	3	1532	40	6450		
Тлумацький	35	4665	35	4665	3	1359	32	3306		
м.Болехів	8	2694	8	2656	2	1388	6	1268	0	38
	6	1659	6	1659	5	1649	1	10		
м.Івано-Франківськ	39	23839	38	23794	33	22744	5	1050	1	45
м.Калуш	12	7090	12	7072	12	7072		0	0	18
м.Коломия	12	6651	12	6651	12	6651		0		
м.Яремче	9	2844	9	2806	4	1473	5	1333	0	38
Обласні заклади	17	2282	17	2282	11	1242	6	1040		
<b>Усього</b>	<b>741</b>	<b>148308</b>	<b>725</b>	<b>146606</b>	<b>149</b>	<b>69561</b>	<b>576</b>	<b>77045</b>	<b>16</b>	<b>1702</b>
<b>крім того, приватні</b>	<b>2</b>	<b>539</b>	<b>2</b>	<b>539</b>	<b>2</b>	<b>539</b>				
<b>Разом по області</b>	<b>743</b>	<b>148847</b>	<b>727</b>	<b>147145</b>	<b>151</b>	<b>70100</b>	<b>576</b>	<b>77045</b>	<b>16</b>	<b>1702</b>
обл.шк-інт. Для дітей-сиріт	1	21	1	21			1	21		
обл.спеціаліз .шк-інт. «ФТЛ»	1	264	1	264			1	264		
обл.ліцей-інт для обд. Діт	1	420	1	420			1	420		
Прик.в-спорт. Ліцей-інт.	1	324	1	324	1	324				
Смоднянська санат.шк-ін.	1	186	1	186			1	186		
Вигодський НКРЦ	1	100	1	100	1	100				
Гвіздецька спец. Школа-інтернат	1	106	1	106	1	106				
Калуська сп.школа-№ 1	1	65	1	65	1	65				
Калуська сп.шк-інт. №2	1	89	1	89	1	89				
Тлумацька спец. школа-інт. ІПК	1	119	1	119	1	119				
Перегінська спец. школа-інтернат	1	66	1	66	1	66				
Микуличинська спец. школа-інтер	1	74	1	74			1	74		
Печеніжинська спец. школа-інтер	1	98	1	98	1	98				
Рогатинська сцед. школа-інтернат	1	103	1	103	1	103				
Солотвинська санаторна .школа-інтерн	1	80	1	80	1	80				
Черченський НРЦ	1	42	1	42			1	42		
Яблунівська спец. школа-інтернат	1	92	1	92	1	92				
<b>Разом</b>	<b>17</b>	<b>2249</b>	<b>17</b>	<b>2249</b>	<b>11</b>	<b>1242</b>	<b>6</b>	<b>1007</b>	<b>0</b>	<b>0</b>



## 2.2. Реорганізація загальноосвітніх навчальних закладів всіх типів та форм власності на початок 2015-2016 н.р.

### *Призупинено діяльність:*

Хохонівська загальноосвітня школа I-II ступенів Галицької районної ради Івано-Франківської області

### *Реорганізовано:*

#### **Богородчанський район**

Глибівську загальноосвітню школу I-II ступенів у Глибівський НВК (ЗОШ I-II ст. - ДНЗ)

Кричківську загальноосвітню школу I - II ступенів у Кричківський НВК (I-II ст. - ДНЗ)

Похівську ЗОШ I-II ступенів в Похівський НВК (I-II ст. - ДНЗ)

#### **Галицький район**

Височанську загальноосвітню школу I-II ступенів у Височанську ЗОШ I ст.

Кінашівську загальноосвітню школу I-III ступенів у Кінчаківську ЗОШ I-II ст.

Мединський НВК (ЗОШ I-III СТ. -ДНЗ) у Мединський НВК (ЗОШ I-II ст. -ДНЗ)

Насташинську загальноосвітню школу I-III ступенів в Насташинську ЗОШ I-II ступенів

Яблунівську загальноосвітню школу I-II ступенів Яблунівську ЗОШ I ст.

#### **Городенківський район**

Михайлівський НВК I-III ст. у Михайлівський НВК I ст.

Семаківську ЗОШ I-III ст. у Семаківську ЗОШ I-II ст.

Городницьку ЗОШ I-II ст. у Городницький НВК I-II ст.

Раковецький НВК I-III ст. у Раковецький НВК I-II ст.

Виноградську ЗОШ I-III ст. у Виноградськ ЗОШ I-II ст.

Слобідкий НВК I-II ст. у Слобідкий НВК I ст.

Вербіцівський НВК I-II ст. у Вербіцівський НВК I ст.

Сороківську ЗОШ I-II ст. у Сороківську ЗОШ I-II СТ.

Вільхівський НВК I-II ст. у Вельхівський НВК I ст.

Корнівський НВК I-II ст. у Корнівський НВК I ст.

Далешівську ЗОШ I-III ст. у Далешівську ЗОШ I-II ст.

#### **Калушський район**

Довжківську загальноосвітню школу I-II у Довжківську ЗОШ I ст.

Луківську загальноосвітню школу I-II ступенів у Луківську ЗОШ I ст.

Цвітівську загальноосвітню школу I-II у Цвітівську ЗОШ I ст.

#### **Коломийський район**

Великоключівську загальноосвітню школу I-III ступенів у Великоключівський НВК (ЗОШ I-II ст. - ДНЗ)

Жукотинську загальноосвітню школу I-II ступенів у

Ліснохлібичинську ЗОШ I-III ступенів у Ліснохлібичинський НВК (ЗОШ I-II ст. - ДНЗ)

Великорожинську ЗОШ I-II ст. у Великорожинський НВК (ЗОШ I-II ст. - ДНЗ)

Вижньоберезівську ЗОШ I-II ступенів у Вижньоберезівський НВК (ЗОШ I-II ст. - ДНЗ)

#### **Рогатинський район**

Дичківську ЗОШ I-II ступенів у Дичківський НВК (ЗОШ I-II ст. - ДНЗ)

Журівську ЗОШ I-II ступенів у Журівський НВК (ЗОШ I-II ст. - ДНЗ)

Колоколинську ЗОШ I-II ст. у Колоколинський НВК (ЗОШ I-II ст. - ДНЗ)

Кліщівнянську ЗОШ I-II ст. у Кліщівнянський НВК (ЗОШ I-II ст. - ДНЗ)

Лопушнянську ЗОШ I ст. у Лопушнянський НВК (ЗОШ I ст. -ДНЗ)

#### **Рожнятівський район**

Берлогівську ЗОШ I-II ступенів у Берголівський НВК (ЗОШ I-II ст. - ДНЗ)

Ріпненську загальноосвітню школу I-III ст. у НВК ( )ЗОШ I-II ст. - ДНЗ

#### **Тисменицький район**

Марковецьку загальноосвітню школу I-III ступенів у Марковецький НВК (ЗОШ I-II ст. - ДНЗ)

Милуванську загальноосвітню школу I - II ступенів у Милуванівський НВК (ЗОШ I-II ст. - ДНЗ)

Рошнівську загальноосвітню школу I-III ступенів у Рошнівський НВК (ЗОШ I-III ст. - ДНЗ)

Ямницьку загальноосвітню школу I-III ступенів у Ямницький НВК (ЗОШ I-II ст. - ДНЗ)

**2.3.Денні загальноосвітні навчальні заклади системи МОН України на початок 2015-2016 н.р.  
(крім спеціальних)**

Назва районів, міст	УСЬОГО				Міська місцевість				Сільська місцевість			
	Разом	I ст.	I-II ст.	I-III ст.	Разом	I ст.	I-II ст.	I-III ст.	Разом	I ст.	I-II ст.	I-III ст.
Богородчанський	40	5	19	16	3			3	37	5	19	13
Верховинський	33	9	10	14	5	2		3	28	7	10	11
Галицький	46	4	23	19	4			4	42	4	23	15
Городенківський	37	1	17	19	4			4	33	1	17	15
Долинський	45	9	13	23	9	1		8	36	8	13	15
Калуський	39	5	21	13	1			1	38	5	21	12
Коломийський	58	7	25	26	3			3	55	7	25	23
Косівський	55	8	25	22	6	1		5	49	7	25	17
Надвірнянський	53	10	10	33	16	3	2	11	37	7	8	22
Рогатинський	54	11	29	14	4			4	50	11	29	10
Рожнятівський	39	6	15	18	4			4	35	6	15	14
Снятинський	46	9	17	20	5			5	41	9	17	15
Тисменицький	43	4	17	22	3			3	40	4	17	19
Тлумацький	35	0	22	13	3			3	32		22	10
м.Болехів	8	0	1	7	2			2	6		1	5
м. Бурштин	3	0	0	3	3			3	0			
м.Івано-Франківськ	40	6	2	32	35	6		29	5		2	3
м.Калуш	12	1	2	9	12	1	2	9	0			
м.Коломия	12	1	2	9	12	1	2	9	0			
м.Яремче	9	1	3	5	4		1	3	5	1	2	2
Обласні заклади	17		1	16	11			11	6		1	5
<b>Усього ЗНЗ</b>	<b>724</b>	<b>97</b>	<b>274</b>	<b>353</b>	<b>149</b>	<b>15</b>	<b>7</b>	<b>127</b>	<b>575</b>	<b>82</b>	<b>267</b>	<b>226</b>
<b>крім того, приватні</b>	<b>2</b>	<b>0</b>	<b>0</b>	<b>2</b>	<b>2</b>			<b>2</b>				
<b>Разом по області</b>	<b>726</b>	<b>97</b>	<b>274</b>	<b>355</b>	<b>151</b>	<b>15</b>	<b>7</b>	<b>129</b>	<b>575</b>	<b>82</b>	<b>267</b>	<b>226</b>
<b>Обласні заклади</b>												
шк-інт.для діт.-сиріт	1	0	0	1	0				1			1
шк-інт. "ФТЛ"	1	0	0	1	0				1			1
ліц.-інт.для обдар.діт.	1	0	0	1	0				1			1
Прик.в.-спорт.ліц.-інт.	1	0	0	1	1			1	0			
Смоднянська шк.-інт.	1	0	1	0	0				1		1	
Солотвинська школа-інтернат	1				0				1			1
<b>Разом</b>	<b>6</b>	<b>0</b>	<b>1</b>	<b>4</b>	<b>1</b>	<b>0</b>	<b>0</b>	<b>1</b>	<b>5</b>	<b>0</b>	<b>1</b>	<b>4</b>

**2.4. Кількість учнів денних загальноосвітніх навчальних закладів системи МОН на початок 2015-2016 н.р.  
(крім учнів спеціальних шкіл)**

Назва районів, міст	УСЬОГО				Міська місцевість				Сільська місцевість			
	Разом	I ст.	I-II ст.	I-III ст.	Разом	I ст.	I-II ст.	I-III ст.	Разом	I ст.	I-II ст.	I-III ст.
Богородчанський	7884	94	2192	5598	1651	0	0	1651	6233	94	2192	3947
Верховинський	3882	222	731	2929	1057	55	0	1002	2825	167	731	1927
Галицький	4111	66	985	3060	1116	0	0	1116	2995	66	985	1944
Городенківський	5166	21	1263	3882	1465	0	0	1465	3701	21	1263	2417
Долинський	7910	316	1307	6287	3828	153	0	3675	4082	163	1307	2612
Калуський	5484	123	1983	3378	339	0	0	339	5145	123	1983	3039
Коломийський	10399	147	2974	7278	1859	0	0	1859	8540	147	2974	5419
Косівський	9711	270	2373	7068	2044	68	0	1976	7667	202	2373	5092
Надвірнянський	13713	276	1540	11897	5214	79	429	4706	8499	197	1111	7191
Рогатинський	3612	103	1321	2188	1400	0	0	1400	2212	103	1321	788
Рожнятівський	8487	211	1818	6458	2800	0	0	2800	5687	211	1818	3658
Снятинський	6680	203	1578	4899	1678	0	0	1678	5002	203	1578	3221
Тисменицький	7982	120	1465	6397	1532	0	0	1532	6450	120	1465	4865
Тлумацький	4665	0	1689	2976	1359	0	0	1359	3306	0	1689	1617
м.Болехів	2656	0	135	2521	1388	0	0	1388	1268	0	135	1133
м. Бурштин	1279	0	0	1279	1279			1279	0			
м.Івано-Франківськ	24333	1427	214	22692	23283	1427	0	21856	1050	0	214	836
м.Калуш	7072	366	291	6415	7072	366	291	6415	0	0	0	0
м.Коломия	6651	92	539	6020	6651	92	539	6020	0	0	0	0
м.Яремче	2806	26	394	2386	1473	0	103	1370	1333	26	291	1016
Обласні заклади	2282	0	335	1947	1242	0	0	1242	1040	0	335	705
<b>Усього</b>	<b>146765</b>	<b>4083</b>	<b>25127</b>	<b>117555</b>	<b>69730</b>	<b>2240</b>	<b>1362</b>	<b>66128</b>	<b>77035</b>	<b>1843</b>	<b>23765</b>	<b>51427</b>
крім того, приватні	539	0	0	539	539			539	0			
<b>Разом по області</b>	<b>147304</b>	<b>4083</b>	<b>25127</b>	<b>118094</b>	<b>70269</b>	<b>2240</b>	<b>1362</b>	<b>66667</b>	<b>77035</b>	<b>1843</b>	<b>23765</b>	<b>51427</b>
<b>Обласні заклади</b>												
шк-інт. для діт.-сиріт	21	0	0	21	0				21			21
шк-інт "ФТЛ"	264	0	0	264	0				264			264
ліц-інт для обдар.	420	0	0	420	0				420			420
Прик.в-спорт.л-інт.	324	0	0	324	324			324	0			
Смоднянська шк-інт.	178	0	178	0	0				178		178	
Солотвинська школа-інтернат	80	0	0	80	0				80			80
<b>Разом</b>	<b>1287</b>	<b>0</b>	<b>178</b>	<b>1109</b>	<b>324</b>	<b>0</b>	<b>0</b>	<b>324</b>	<b>963</b>	<b>0</b>	<b>178</b>	<b>785</b>

## 2.5. Мережа класів денних загальноосвітніх шкіл (крім спеціальних) на початок 2015-2016 н.р.

Назва районів, міст	1кл	2кл	3кл	4кл	1-4	1-4 кл- ком	5кл	6кл	7кл	8кл	9кл	5-9	10кл	11кл	10-11	1-11кл
Богородчанський	47	49	48	51	<b>195</b>	195	43	42	43	44	45	<b>217</b>	22	21	<b>43</b>	<b>455</b>
Верховинський	30	31	31	34	<b>126</b>	135	27	26	26	23	24	<b>126</b>	16	16	<b>32</b>	<b>284</b>
Галицький	31	29	33	27	<b>120</b>	120	32	34	29	30	34	<b>159</b>	18	18	<b>36</b>	<b>315</b>
Городенківський	41	38	39	40	<b>158</b>	158	37	40	36	42	39	<b>194</b>	21	22	<b>43</b>	<b>395</b>
Долинський	50	48	46	50	<b>194</b>	194	45	44	41	44	44	<b>218</b>	30	30	<b>60</b>	<b>472</b>
Калуський	40	40	38	36	<b>154</b>	154	34	35	32	34	33	<b>168</b>	12	14	<b>26</b>	<b>348</b>
Коломийський	69	69	69	71	<b>278</b>	278	60	60	63	62	59	<b>304</b>	28	26	<b>54</b>	<b>636</b>
Косівський	64	67	64	62	<b>257</b>	257	56	53	54	55	56	<b>274</b>	25	29	<b>54</b>	<b>585</b>
Надвірнянський	78	78	72	70	<b>298</b>	69	69	65	67	63	65	<b>329</b>	38	41	<b>79</b>	<b>706</b>
Рогатинський	33	32	29	30	<b>124</b>	124	29	29	28	29	30	<b>145</b>	13	12	<b>25</b>	<b>294</b>
Рожнятівський	54	53	54	52	<b>213</b>	213	43	47	43	44	46	<b>223</b>	25	29	<b>54</b>	<b>490</b>
Снятинський	49	48	48	49	<b>194</b>	194	41	41	41	42	39	<b>204</b>	20	21	<b>41</b>	<b>439</b>
Тисменицький	59	57	54	54	<b>224</b>	224	48	46	43	41	40	<b>218</b>	24	21	<b>45</b>	<b>487</b>
Тлумацький	39	33	36	35	<b>143</b>	143	36	32	32	36	36	<b>172</b>	14	16	<b>30</b>	<b>345</b>
м.Болехів	14	14	15	15	<b>58</b>	58	13	12	12	12	13	<b>62</b>	8	10	<b>18</b>	<b>138</b>
м.Бурштин	8	9	7	8	<b>32</b>	32	7	7	8	7	10	<b>39</b>	4	4	<b>8</b>	<b>79</b>
м.Івано-Франківськ	101	102	101	94	<b>398</b>	398	90	88	83	81	75	<b>417</b>	48	47	<b>95</b>	<b>910</b>
м.Калуш	30	28	26	28	<b>112</b>	112	27	27	27	28	26	<b>135</b>	14	13	<b>27</b>	<b>274</b>
м.Коломия	27	27	26	24	<b>104</b>	104	25	27	25	24	22	<b>123</b>	13	12	<b>25</b>	<b>252</b>
м.Яремче	16	16	14	15	<b>61</b>	61	14	14	12	12	11	<b>63</b>	7	7	<b>14</b>	<b>138</b>
Обласні заклади	2	2	3	3	<b>10</b>	10	3	2	2	8	12	<b>27</b>	12	12	<b>24</b>	<b>61</b>
<b>Разом по області</b>	<b>882</b>	<b>870</b>	<b>853</b>	<b>848</b>	<b>3453</b>	<b>3233</b>	<b>779</b>	<b>771</b>	<b>747</b>	<b>761</b>	<b>759</b>	<b>3817</b>	<b>412</b>	<b>421</b>	<b>833</b>	<b>8103</b>
<b>крім того, приватні</b>	<b>4</b>	<b>4</b>	<b>4</b>	<b>4</b>	<b>16</b>	<b>16</b>	<b>5</b>	<b>3</b>	<b>3</b>	<b>3</b>	<b>2</b>	<b>16</b>	<b>2</b>		<b>2</b>	<b>34</b>
<b>Обласні заклади</b>																
обл.шк-інт для д-сиріт					<b>0</b>	0						<b>0</b>	1	1	<b>2</b>	<b>2</b>
обл.сп. ліц-інт. "ФТЛ"					<b>0</b>	0					3	<b>3</b>	3	3	<b>6</b>	<b>9</b>
обл.ліц-інт.для обд.					<b>0</b>	0				3	4	<b>7</b>	5	5	<b>10</b>	<b>17</b>
Прик.в-спорт.л-інт.					<b>0</b>	0				3	3	<b>6</b>	3	3	<b>6</b>	<b>12</b>
Смоднянська шк-інт.	1	1	1	1	<b>4</b>	4	2	1	1	1	1	<b>6</b>			<b>0</b>	<b>10</b>
Солотвинська шк-інт	1	1	2	2	<b>6</b>	6	1	1	1	1	1	<b>5</b>			<b>0</b>	<b>11</b>
<b>Разом</b>	<b>2</b>	<b>2</b>	<b>3</b>	<b>3</b>	<b>10</b>	<b>10</b>	<b>3</b>	<b>2</b>	<b>2</b>	<b>8</b>	<b>12</b>	<b>27</b>	<b>12</b>	<b>12</b>	<b>24</b>	<b>61</b>

## 2.6. Мережа класів денних загальноосвітніх шкіл (крім спеціальних) сільської місцевості на початок 2015-2016 н.р.

Назва районів, міст	1кл	2кл	3кл	4кл	1-4	1-4кл-комп	5кл	6кл	7кл	8кл	9кл	5-9	10кл	11кл	10-11	1-11кл
Богородчанський	38	42	41	44	165	165	36	36	37	37	38	184	17	16	33	382
Верховинський	24	25	25	28	102	110	23	21	21	18	19	102	12	12	24	228
Галицький	25	23	27	22	97	97	27	28	24	25	29	133	14	14	28	258
Городенківський	35	32	33	34	134	134	30	32	29	35	32	158	16	16	32	324
Долинський	35	34	32	36	137	137	29	29	26	27	28	139	14	15	29	305
Калуський	38	38	37	35	148	148	32	33	31	32	32	160	11	13	24	332
Коломийський	61	60	62	62	245	245	53	53	56	55	52	269	23	22	45	559
Косівський	53	54	57	53	217	217	48	45	45	49	48	235	19	22	41	493
Надвірнянський	51	51	47	46	195	195	43	42	44	40	43	212	24	27	51	458
Рогатинський	27	26	23	24	100	100	21	22	21	22	24	110	6	8	14	224
Рожнятівський	43	41	43	41	168	168	32	35	32	33	35	167	17	19	36	371
Снятинський	41	39	41	40	161	161	33	33	35	33	33	167	14	15	29	357
Тисменицький	50	50	47	46	193	193	40	41	37	36	34	188	18	20	38	419
Тлумацький	33	27	30	31	121	121	30	27	26	31	30	144	10	11	21	286
м.Болехів	8	8	9	9	34	34	7	7	7	7	7	35	5	6	11	80
м. Бурштин	0	0	0	0	0	0	0	0	0	0	0	0	0	0	0	0
м.Івано-Франківськ	6	6	6	6	24	24	5	6	5	5	4	25	3	2	5	54
м.Калуш	0	0	0	0	0	0	0	0	0	0	0	0	0	0	0	0
м.Коломия	0	0	0	0	0	0	0	0	0	0	0	0	0	0	0	0
м.Яремче	8	8	8	8	32	32	7	7	6	5	5	30	4	3	7	69
Обласні заклади	1	1	1	1	4	4	2	1	1	4	8	16	9	9	18	38
<b>Разом по області</b>	<b>577</b>	<b>565</b>	<b>569</b>	<b>566</b>	<b>2277</b>	<b>2285</b>	<b>498</b>	<b>498</b>	<b>483</b>	<b>494</b>	<b>501</b>	<b>2474</b>	<b>236</b>	<b>250</b>	<b>486</b>	<b>5237</b>
Обласні заклади																
шк-інт для д-сиріт					0	0					1	1	1	1	2	3
обл.сп. ліц-інт. "ФТЛ"					0	0					3	3	3	3	6	9
обл.ліц-інт.для обд.					0	0				3	4	7	5	5	10	17
Смоднянська шк-інт.	1	1	1	1	4	4	2	1	1	1	1	6	0	0	0	10
Солотвинська шк-інт	1	1	2	2	6	6	1	1	1	1	1	5			0	11
<b>Разом</b>	<b>2</b>	<b>2</b>	<b>3</b>	<b>3</b>	<b>10</b>	<b>10</b>	<b>3</b>	<b>2</b>	<b>2</b>	<b>5</b>	<b>10</b>	<b>22</b>	<b>9</b>	<b>9</b>	<b>18</b>	<b>50</b>

**2.7.Контингент учнів денних загальноосвітніх навчальних закладів на початок 2015-2016 н. р.  
(крім учнів, які навчаються в спеціальних школах та учнів з вадами, які навчаються в ЗОШ )**

Назва районів, міст	1 кл	2 кл	3 кл	4 кл	1-4	5 кл	6 кл	7 кл	8 кл	9 кл	5-9	10 кл	11 кл	10-11	1-11 кл
Богородчанський	883	871	847	829	<b>3430</b>	728	733	749	745	744	<b>3699</b>	387	368	<b>755</b>	<b>7884</b>
Верховинський	418	425	383	416	<b>1642</b>	382	375	388	341	322	<b>1808</b>	220	212	<b>432</b>	<b>3882</b>
Галицький	435	444	474	378	<b>1731</b>	412	415	359	404	417	<b>2007</b>	190	183	<b>373</b>	<b>4111</b>
Городенківський	567	509	528	490	<b>2094</b>	479	503	473	518	495	<b>2468</b>	298	306	<b>604</b>	<b>5166</b>
Долинський	910	804	808	778	<b>3300</b>	745	788	696	706	707	<b>3642</b>	492	476	<b>968</b>	<b>7910</b>
Калуський	636	614	570	586	<b>2406</b>	570	548	521	498	556	<b>2693</b>	168	217	<b>385</b>	<b>5484</b>
Коломийський	1222	1227	1152	1124	<b>4725</b>	986	1070	1072	958	955	<b>5041</b>	369	364	<b>733</b>	<b>10499</b>
Косівський	1136	1058	1027	978	<b>4199</b>	901	938	905	862	887	<b>4493</b>	467	552	<b>1019</b>	<b>9711</b>
Надвірнянський	1598	1500	1351	1362	<b>5811</b>	1330	1305	1293	1213	1300	<b>6441</b>	737	724	<b>1461</b>	<b>13713</b>
Рогатинський	398	399	364	374	<b>1535</b>	340	355	335	356	354	<b>1740</b>	162	175	<b>337</b>	<b>3612</b>
Рожнятівський	944	870	840	831	<b>3485</b>	773	871	787	789	789	<b>4009</b>	471	522	<b>993</b>	<b>8487</b>
Снятинський	817	745	711	728	<b>3001</b>	637	665	620	582	592	<b>3096</b>	293	290	<b>583</b>	<b>6680</b>
Тисменицький	1024	960	869	870	<b>3723</b>	802	727	759	654	656	<b>3598</b>	348	313	<b>661</b>	<b>7982</b>
Тлумацький	513	470	507	457	<b>1947</b>	468	430	439	461	458	<b>2256</b>	236	226	<b>462</b>	<b>4665</b>
м.Болехів	296	300	272	269	<b>1137</b>	266	263	232	220	227	<b>1208</b>	140	171	<b>311</b>	<b>2656</b>
м. Бурштин	183	210	162	166	<b>721</b>	147	140	168	156	188	<b>799</b>	65	74	<b>139</b>	<b>1659</b>
м.Івано-Франківськ	2954	2889	2755	2522	<b>11120</b>	2468	2400	2168	2025	1868	<b>10929</b>	1114	1008	<b>2122</b>	<b>24171</b>
м.Калуш	846	796	748	715	<b>3105</b>	686	690	692	661	631	<b>3360</b>	302	305	<b>607</b>	<b>7072</b>
м.Коломия	821	772	712	614	<b>2919</b>	669	710	670	597	563	<b>3209</b>	282	241	<b>523</b>	<b>6651</b>
м.Яремче	366	321	295	290	<b>1272</b>	286	260	266	224	214	<b>1250</b>	142	142	<b>284</b>	<b>2806</b>
Обласні заклади	28	22	36	31	<b>117</b>	32	31	27	177	312	<b>579</b>	315	276	<b>591</b>	<b>1287</b>
<b>Разом по області</b>	<b>16995</b>	<b>16206</b>	<b>15411</b>	<b>14808</b>	<b>63420</b>	<b>14107</b>	<b>14217</b>	<b>13619</b>	<b>13147</b>	<b>13235</b>	<b>68325</b>	<b>7198</b>	<b>7145</b>	<b>14343</b>	<b>146088</b>
<b>крім того, приватні</b>	<b>74</b>	<b>78</b>	<b>71</b>	<b>60</b>	<b>283</b>	<b>78</b>	<b>45</b>	<b>46</b>	<b>36</b>	<b>32</b>	<b>237</b>	<b>19</b>		<b>19</b>	<b>539</b>
<b>Обласні заклади</b>															
обл.шк-інт для д-сиріт					<b>0</b>		1		2	1	<b>4</b>	5	12	<b>17</b>	<b>21</b>
обл.сп. ліц-інт. "ФТЛ"					<b>0</b>					90	<b>90</b>	93	81	<b>174</b>	<b>264</b>
обл.ліц-інт.для обд.					<b>0</b>				63	113	<b>176</b>	132	112	<b>244</b>	<b>420</b>
Прик.в-спорт.л-інт.					<b>0</b>				84	88	<b>172</b>	81	77	<b>158</b>	<b>330</b>
Смоднянська шк-інт.	22	17	22	14	<b>75</b>	26	22	21	20	14	<b>103</b>			<b>0</b>	<b>178</b>
Солотвинська шк-інт	6	5	14	17	<b>42</b>	6	8	6	8	10	<b>38</b>			<b>0</b>	<b>80</b>
<b>Разом</b>	<b>28</b>	<b>22</b>	<b>36</b>	<b>31</b>	<b>117</b>	<b>32</b>	<b>31</b>	<b>27</b>	<b>177</b>	<b>316</b>	<b>583</b>	<b>311</b>	<b>282</b>	<b>593</b>	<b>1293</b>

## 2.8. Контингент учнів денних загальноосвітніх навчальних закладів сільської місцевості на початок 2015-2016 н. р. (без учнів спеціальних шкіл )

№ з/п	Назва районів, міст	1 кл	2 кл	3 кл	4 кл	1-4	5 кл	6 кл	7 кл	8 кл	9 кл	5-9	10 кл	11 кл	10-11	1-11 кл
1	Богородчанський	664	694	687	665	<b>2710</b>	573	579	600	582	614	<b>2948</b>	293	282	<b>575</b>	<b>6233</b>
2	Верховинський	301	314	275	305	<b>1195</b>	289	266	275	246	241	<b>1317</b>	165	148	<b>313</b>	<b>2825</b>
3	Галицький	313	310	348	267	<b>1238</b>	311	298	264	311	324	<b>1508</b>	115	134	<b>249</b>	<b>2995</b>
4	Городенківський	428	356	380	367	<b>1531</b>	338	344	330	375	371	<b>1758</b>	202	210	<b>412</b>	<b>3701</b>
5	Долинський	506	456	452	438	<b>1852</b>	377	426	352	334	374	<b>1863</b>	188	179	<b>367</b>	<b>4082</b>
6	Калуський	599	577	540	556	<b>2272</b>	531	496	497	465	528	<b>2517</b>	155	201	<b>356</b>	<b>5145</b>
7	Коломийський	529	444	454	459	<b>1886</b>	397	441	452	405	357	<b>2052</b>	128	122	<b>250</b>	<b>4188</b>
8	Косівський	891	850	793	783	<b>3317</b>	711	749	701	718	707	<b>3586</b>	339	411	<b>750</b>	<b>7653</b>
9	Надвірнянський	989	949	830	847	<b>3615</b>	810	814	797	760	812	<b>3993</b>	436	455	<b>891</b>	<b>8499</b>
10	Рогатинський	268	247	260	247	<b>1022</b>	206	220	194	222	230	<b>1072</b>	47	71	<b>118</b>	<b>2212</b>
11	Рожнятівський	319	287	279	292	<b>1177</b>	249	296	271	237	270	<b>1323</b>	150	133	<b>283</b>	<b>2783</b>
12	Снятинський	614	545	556	551	<b>2266</b>	485	492	480	429	460	<b>2346</b>	195	195	<b>390</b>	<b>5002</b>
13	Тисменицький	827	794	700	694	<b>3015</b>	638	594	608	531	536	<b>2907</b>	279	249	<b>528</b>	<b>6450</b>
14	Тлумацький	354	329	369	337	<b>1389</b>	328	325	319	358	317	<b>1647</b>	138	132	<b>270</b>	<b>3306</b>
15	м.Болехів	135	142	115	123	<b>515</b>	122	125	120	101	108	<b>576</b>	81	96	<b>177</b>	<b>1268</b>
16	м.Бурштин	0	0	0	0	<b>0</b>	0	0	0	0	0	<b>0</b>	0	0	<b>0</b>	<b>0</b>
17	м.Івано-Франківськ	152	140	117	117	<b>526</b>	111	107	81	94	64	<b>457</b>	36	31	<b>67</b>	<b>1050</b>
18	м.Калуш	0	0	0	0	<b>0</b>	0	0	0	0	0	<b>0</b>	0	0	<b>0</b>	<b>0</b>
19	м.Коломия	0	0	0	0	<b>0</b>	0	0	0	0	0	<b>0</b>	0	0	<b>0</b>	<b>0</b>
20	м.Яремче	178	149	149	142	<b>618</b>	130	129	132	94	103	<b>588</b>	71	56	<b>127</b>	<b>1333</b>
21	Обласні заклади	22	17	22	14	<b>75</b>	26	23	21	85	218	<b>373</b>	230	205	<b>435</b>	<b>883</b>
	<b>Разом по області</b>	<b>8089</b>	<b>7600</b>	<b>7326</b>	<b>7204</b>	<b>30219</b>	<b>6632</b>	<b>6724</b>	<b>6494</b>	<b>6347</b>	<b>6634</b>	<b>32831</b>	<b>3248</b>	<b>3310</b>	<b>6558</b>	<b>69608</b>
	<b>Обласні заклади</b>															
1	шк-інт для д-сиріт					<b>0</b>		1		2	1	<b>4</b>	5	12	<b>17</b>	<b>21</b>
2	обл.сп. ліц-інт. "ФТЛ"					<b>0</b>					90	<b>90</b>	93	81	<b>174</b>	<b>264</b>
3	обл.ліц-інт.для обд.					<b>0</b>				63	113	<b>176</b>	132	112	<b>244</b>	<b>420</b>
4	Смоднянська шк-інт.	22	17	22	14	<b>75</b>	26	22	21	20	14	<b>103</b>			<b>0</b>	<b>178</b>
5	Солотвинська шк-інт	6	5	14	17	<b>42</b>	6	8	6	8	10	<b>38</b>			<b>0</b>	<b>80</b>
	<b>Разом</b>	<b>22</b>	<b>17</b>	<b>22</b>	<b>14</b>	<b>75</b>	<b>26</b>	<b>23</b>	<b>21</b>	<b>93</b>	<b>228</b>	<b>391</b>	<b>230</b>	<b>205</b>	<b>435</b>	<b>901</b>

## 2.9. Середня наповнюваність шкіл учнями на початок 2015-2016 н.р.

№ з/п	Назва районів, міст	середня наповнюваність (усього)				середня наповнюваність (місто)				середня наповнюваність (село)			
		разом	I	I-II	I-III	разом	I	I-II	I-III	разом	I	I-II	I-III
1	Богородчанський	197	19	115	350	550	0	0	550	168	19	115	304
2	Верховинський	118	25	73	209	211	28	0	334	101	24	73	175
3	Галицький	114	17	43	220	279	0	0	279	98	17	43	204
4	Городенківський	140	21	74	204	366	0	0	366	112	21	74	161
5	Долинський	171	35	101	265	425	153	0	459	108	20	101	161
6	Калуський	141	25	94	260	339	0	0	339	135	25	94	253
7	Коломийський	179	21	119	280	620	0	0	620	155	21	119	236
8	Косівський	177	34	95	321	341	68	0	395	156	29	95	300
9	Надвірнянський	259	28	154	361	326	26	215	428	230	28	139	327
10	Рогатинський	67	9	46	156	350	0	0	350	44	9	46	79
11	Рожнятівський	218	35	121	359	700	0	0	700	162	35	121	261
12	Снятинський	145	23	93	245	336	0	0	336	122	23	93	215
13	Тисменицький	186	30	86	291	511	0	0	511	161	30	86	256
14	Тлумацький	133	0	77	229	453	0	0	453	103	0	77	162
15	м.Болехів	332	0	135	360	694	0	0	694	211	0	135	227
16	м. Бурштин	426	0	0	426	426			426		0	0	0
17	м.Івано-Франківськ	608	234	107	709	665	234	0	754	210	0	107	279
18	м.Калуш	589	366	146	713	589	366	146	713	0	0	0	0
19	м.Коломия	554	92	270	669	554	92	270	669	0	0	0	0
20	м.Яремче	312	26	131	477	368	0	103	457	267	26	146	508
21	Обласні заклади	134	0	335	122	113	0	0	113	173	0	335	141
	<b>Разом по області</b>	204	42	92	336	468	148	195	521	136	22	89	232
	<b>крім того, приватні</b>	270	0	0	270	270	0	0	270	0	0	0	0



**2.10. Середня наповнюваність класів, класів-комплектів на початок 2015-2016 н.р. (всього)  
(крім учнів спеціальних шкіл та дітей з вадами, які навчаються в ЗОШ)**

Назва районів, міст	1-4 кл-комп.				5-9 кл			10-11 кл			1-11 кл, кл-компл.			
	класів	кл, кл- комп.	учнів	наповн.	класів	учнів	наповн.	класів	учнів	наповн.	класів	кл.,кл- комп.	учнів	наповн. н.
Богородчанський	195	195	3430	<b>17,6</b>	217	3699	<b>17,0</b>	43	755	<b>17,6</b>	455	455	7884	<b>17,3</b>
Верховинський	126	135	1642	<b>12,2</b>	126	1808	<b>14,3</b>	32	432	<b>13,5</b>	284	293	3882	<b>13,2</b>
Галицький	120	120	1731	<b>14,4</b>	159	2007	<b>12,6</b>	36	373	<b>10,4</b>	315	315	4111	<b>13,1</b>
Городенківський	158	158	2094	<b>13,3</b>	194	2468	<b>12,7</b>	43	604	<b>14,0</b>	395	395	5166	<b>13,1</b>
Долинський	194	194	3300	<b>17,0</b>	218	3642	<b>16,7</b>	60	968	<b>16,1</b>	472	472	7910	<b>16,8</b>
Калуський	154	154	2406	<b>15,6</b>	168	2693	<b>16,0</b>	26	385	<b>14,8</b>	348	348	5484	<b>15,8</b>
Коломийський	278	278	4625	<b>16,6</b>	304	5041	<b>16,6</b>	54	733	<b>13,6</b>	636	636	10399	<b>16,4</b>
Косівський	257	257	4199	<b>16,3</b>	274	4493	<b>16,4</b>	54	1019	<b>18,9</b>	585	585	9711	<b>16,6</b>
Надвірнянський	298	298	5811	<b>19,5</b>	329	6441	<b>19,6</b>	79	1461	<b>18,5</b>	706	706	13713	<b>19,4</b>
Рогатинський	124	124	1535	<b>12,4</b>	145	1740	<b>12,0</b>	25	337	<b>13,5</b>	294	294	3612	<b>12,3</b>
Рожнятівський	213	213	3485	<b>16,4</b>	223	4009	<b>18,0</b>	54	993	<b>18,4</b>	490	490	8487	<b>17,3</b>
Снятинський	191	191	3001	<b>15,7</b>	204	3096	<b>15,2</b>	41	583	<b>14,2</b>	439	439	6680	<b>15,2</b>
Тисменицький	224	224	3723	<b>16,6</b>	218	3598	<b>16,5</b>	45	661	<b>14,7</b>	487	487	7982	<b>16,4</b>
Тлумацький	143	143	1947	<b>13,6</b>	172	2256	<b>13,1</b>	20	462	<b>23,1</b>	345	345	4665	<b>13,5</b>
м. Болехів	58	58	1137	<b>19,6</b>	62	1208	<b>19,5</b>	18	311	<b>17,3</b>	138	138	2656	<b>19,2</b>
м. Бурштин	32	32	721	<b>22,5</b>	39	799	<b>20,5</b>	8	139	<b>17,4</b>	79	79	1659	<b>21,0</b>
м. Івано- Франківськ	398	398	11120	<b>27,9</b>	417	10929	<b>26,2</b>	95	2122	<b>22,3</b>	910	910	24171	<b>26,6</b>
м. Калуш	112	112	2956	<b>26,4</b>	135	3360	<b>24,9</b>	27	607	<b>22,5</b>	274	274	7072	<b>25,8</b>
м. Коломия	104	104	2919	<b>28,1</b>	123	3209	<b>26,1</b>	25	523	<b>20,9</b>	252	252	6651	<b>26,4</b>
м. Яремче	61	61	1272	<b>20,9</b>	63	1250	<b>19,8</b>	14	284	<b>20,3</b>	138	138	2806	<b>20,3</b>
обласні заклади	10	10	117	<b>11,7</b>	27	579	<b>21,4</b>	24	591	<b>24,6</b>	61	61	1287	<b>21,1</b>
<b>всього</b>	<b>3280</b>	<b>3293</b>	<b>57257</b>	<b>17,4</b>	<b>3817</b>	<b>68325</b>	<b>17,9</b>	<b>823</b>	<b>14343</b>	<b>17,4</b>	<b>8103</b>	<b>8112</b>	<b>145988</b>	<b>18,0</b>

## 2.11. Середня наповнюваність класів, класів-комплектів (всього)

№ з/п	Назва районів, міст	2012-2013н.р.				2013-2014 н.р.				2014-2015 н.р.				2015-2016 н.р.			
		1-4	5-9	10-11	1-11	1-4	5-9	10-11	1-11	1-4	5-9	10-11	1-11	1-4	5-9	10-11	1-11
1	Богородчанський	16,7	16,8	17,5	<b>16,8</b>	16,8	16,7	17,4	<b>16,9</b>	16,8	17,2	17,8	<b>17,1</b>	17,6	17,0	17,6	<b>17,3</b>
2	Верховинський	11,2	14,1	15,3	<b>12,8</b>	11,7	14,1	15,1	<b>13,1</b>	12,0	14,4	14,3	<b>13,3</b>	13,0	14,3	13,5	<b>13,7</b>
3	Галицький	14,5	14,7	15,1	<b>14,7</b>	15,0	14,6	15,3	<b>14,8</b>	16,2	14,4	13,6	<b>15,0</b>	14,4	12,6	10,4	<b>13,1</b>
4	Городенківський	13,0	13,6	16,8	<b>13,7</b>	13,2	13,4	16,8	<b>13,6</b>	13,1	13,0	14,7	<b>13,2</b>	13,3	12,7	14,0	<b>13,1</b>
5	Долинський	16,2	16,8	17,9	<b>16,7</b>	16,5	16,5	17,4	<b>16,6</b>	16,7	16,8	16,8	<b>16,8</b>	17,0	16,7	16,1	<b>16,8</b>
6	Калуський	16,1	16,3	17,0	<b>16,3</b>	15,6	16,3	16,3	<b>16,0</b>	16,0	16,0	16,1	<b>16,0</b>	15,6	16,0	14,8	<b>15,8</b>
7	Коломийський	16,3	16,7	15,6	<b>16,4</b>	16,4	16,7	14,5	<b>16,3</b>	16,4	16,9	14,1	<b>16,4</b>	16,6	16,6	13,6	<b>16,4</b>
8	Косівський	15,8	16,8	19,1	<b>16,6</b>	15,8	16,6	18,0	<b>16,4</b>	15,7	16,6	18,4	<b>16,4</b>	16,3	16,4	18,9	<b>16,6</b>
9	Надвірнянський	18,8	20,4	18,7	<b>19,5</b>	18,9	20,2	18,9	<b>19,5</b>	19,1	19,9	18,5	<b>19,4</b>	19,5	19,6	18,5	<b>19,4</b>
10	Рогатинський	11,5	12,0	13,2	<b>11,9</b>	11,7	11,8	13,3	<b>11,9</b>	12,3	12,0	13,5	<b>12,2</b>	12,4	12,0	13,5	<b>12,3</b>
11	Рожнятівський	16,0	18,5	20,1	<b>17,7</b>	16,1	18,3	19,3	<b>17,5</b>	16,1	18,2	19,2	<b>17,4</b>	16,4	18,0	18,4	<b>17,3</b>
12	Снятинський	14,8	15,6	15,9	<b>15,3</b>	15,0	15,1	15,3	<b>15,1</b>	15,0	15,0	14,7	<b>15,0</b>	15,5	15,2	14,2	<b>15,2</b>
13	Тисменицький	16,0	16,5	18,2	<b>16,5</b>	15,9	16,3	16,8	<b>16,2</b>	16,3	16,3	15,3	<b>16,2</b>	16,6	16,5	14,7	<b>16,4</b>
14	Тлумацький	13,0	14,1	17,1	<b>14,0</b>	13,1	14,3	15,8	<b>13,9</b>	13,4	13,7	15,0	<b>13,7</b>	13,6	13,1	15,4	<b>13,5</b>
15	м.Болехів	18,4	20,2	17,8	<b>19,1</b>	18,2	20,0	18,0	<b>19,0</b>	18,9	19,6	17,3	<b>19,0</b>	19,6	19,5	17,3	<b>19,2</b>
16	м. Бурштин													22,5	20,5	17,4	<b>21,0</b>
17	м.Івано-Франківськ	26,6	25,7	21,9	<b>25,5</b>	27,1	25,7	22,1	<b>25,9</b>	27,7	26,2	22,1	<b>26,4</b>	27,9	26,2	22,3	<b>26,6</b>
18	м.Калуш	25,6	24,7	23,8	<b>24,9</b>	26,4	24,6	23,3	<b>25,2</b>	26,9	24,7	22,9	<b>25,4</b>	27,7	24,9	22,5	<b>25,8</b>
19	м.Коломия	26,7	24,9	24,6	<b>25,6</b>	26,5	24,1	22,4	<b>24,9</b>	27,5	25,4	22,0	<b>25,9</b>	28,1	26,1	20,9	<b>26,4</b>
20	м.Яремче	19,2	19,4	19,6	<b>19,4</b>	19,3	20,0	20,3	<b>19,7</b>	19,8	19,7	20,6	<b>19,8</b>	20,9	19,8	20,3	<b>20,3</b>
21	Обласні заклади	21,5	22,7	26,3	<b>24,3</b>	22,3	22,6	26,0	<b>24,2</b>	19,0	23,7	24,7	<b>23,8</b>	11,7	21,4	24,6	<b>21,1</b>
	<b>Разом по області</b>	<b>17,4</b>	<b>17,9</b>	<b>18,6</b>	<b>17,8</b>	<b>17,4</b>	<b>17,8</b>	<b>18,1</b>	<b>17,7</b>	<b>17,4</b>	<b>17,9</b>	<b>17,6</b>	<b>17,9</b>	<b>18,8</b>	<b>18,8</b>	<b>17,9</b>	<b>18,9</b>

**2.12. Середня наповнюваність класів, класів-комплектів на початок 2015-2016н.р. (міська місцевість)  
(крім учнів спеціальних шкіл та дітей з вадами, які навчаються в ЗОШ )**

Назва районів, міст	1-4 кл, кл-компл.				5-9 кл			10-11 кл			1-11 кл			
	класів	кл,кл.-компл	учнів	наповн.	класів	учнів	наповн.	класів	учнів	наповн.	класів	кл,кл.-компл	учнів	наповн.
Богородчанський	30	30	720	<b>24,0</b>	33	751	<b>22,8</b>	10	180	<b>18,0</b>	73	73	1651	<b>22,6</b>
Верховинський	24	25	447	<b>17,9</b>	24	491	<b>20,5</b>	8	119	<b>14,9</b>	56	57	1057	<b>18,5</b>
Галицький	23	23	493	<b>21,4</b>	26	499	<b>19,2</b>	8	124	<b>15,5</b>	57	57	1116	<b>19,6</b>
Городенківський	24	24	563	<b>23,5</b>	36	710	<b>19,7</b>	11	192	<b>17,5</b>	71	71	1465	<b>20,6</b>
Долинський	57	57	1448	<b>25,4</b>	79	1779	<b>22,5</b>	31	601	<b>19,4</b>	167	167	3828	<b>22,9</b>
Калуський	6	6	134	<b>22,3</b>	8	176	<b>22,0</b>	2	29	<b>14,5</b>	16	16	339	<b>21,2</b>
Коломийський	33	33	826	<b>25,0</b>	35	838	<b>23,9</b>	9	195	<b>21,7</b>	77	77	1859	<b>24,1</b>
Косівський	39	39	868	<b>22,3</b>	39	907	<b>23,3</b>	13	269	<b>20,7</b>	91	91	2044	<b>22,5</b>
Надвірнянський	103	103	2196	<b>21,3</b>	117	2448	<b>20,9</b>	28	570	<b>20,4</b>	245	248	5214	<b>21,0</b>
Рогатинський	24	24	513	<b>21,4</b>	35	688	<b>19,7</b>	11	219	<b>19,9</b>	70	70	1400	<b>20,0</b>
Рожнятівський	45	45	1112	<b>24,7</b>	56	1292	<b>23,1</b>	18	396	<b>22,0</b>	119	119	2800	<b>23,5</b>
Снятинський	33	33	735	<b>22,3</b>	37	750	<b>20,3</b>	12	193	<b>16,1</b>	82	82	1678	<b>20,5</b>
Тисменицький	31	31	675	<b>21,8</b>	27	670	<b>24,8</b>	7	146	<b>20,9</b>	64	65	1491	<b>22,9</b>
Тлумацький	22	22	558	<b>25,4</b>	28	609	<b>21,8</b>	9	192	<b>21,3</b>	59	59	1359	<b>23,0</b>
м. Болехів	24	24	622	<b>25,9</b>	27	632	<b>23,4</b>	7	134	<b>19,1</b>	58	58	1388	<b>23,9</b>
м. Бурштин	32	32	721	<b>22,5</b>	39	799	<b>20,5</b>	8	139	<b>17,4</b>	79	79	1659	<b>21,0</b>
м.Івано-Франківськ	374	374	10594	<b>28,3</b>	392	10472	<b>26,7</b>	90	2055	<b>22,8</b>	856	856	23121	<b>27,0</b>
м.Калуш	112	112	3105	<b>27,7</b>	135	3360	<b>24,9</b>	27	607	<b>22,5</b>	274	274	7072	<b>25,8</b>
м.Коломия	104	104	2919	<b>28,1</b>	123	3209	<b>26,1</b>	25	523	<b>20,9</b>	252	252	6651	<b>26,4</b>
м.Яремче	29	29	654	<b>22,6</b>	33	662	<b>20,1</b>	7	157	<b>22,4</b>	69	69	1473	<b>21,3</b>
обласні заклади	6	6	42	<b>0,0</b>	4	94	<b>23,5</b>	6	156	<b>26,0</b>	23	16	404	<b>25,3</b>
<b>всього</b>	<b>1122</b>	<b>1123</b>	<b>28297</b>	<b>25,2</b>	<b>1307</b>	<b>31164</b>	<b>23,8</b>	<b>361</b>	<b>7541</b>	<b>20,9</b>	<b>2790</b>	<b>2856</b>	<b>67002</b>	<b>23,5</b>

**2.13. Середня наповнюваність класів, класів-комплектів на початок 2015-2016 н.р. (сільська місцевість)  
(крім учнів спеціальних шкіл та дітей з вадами, які навчаються в ЗОШ)**

№ з/п	Назва районів, міст	1-4 кл				5-9 кл			10-11 кл			1-11 кл			
		класів	кл., кл.-комп.	учнів	наповн.	класів	учнів	наповн.	класів	учнів	наповн.	класів	кл., кл.-комп.	учнів	наповн.
1	Богородчанський	165	165	2710	<b>16,4</b>	184	2948	<b>16,0</b>	33	575	<b>17,4</b>	382	382	6233	<b>16,3</b>
2	Верховинський	102	110	1195	<b>10,9</b>	102	1317	<b>12,9</b>	24	313	<b>13,0</b>	228	236	2825	<b>12,0</b>
3	Галицький	97	97	1238	<b>12,8</b>	133	1508	<b>11,3</b>	28	248	<b>8,9</b>	258	258	2995	<b>11,6</b>
4	Городенківський	134	134	1531	<b>11,4</b>	158	1758	<b>11,1</b>	32	412	<b>12,9</b>	324	324	3701	<b>11,4</b>
5	Долинський	137	137	1852	<b>13,5</b>	139	1863	<b>13,4</b>	29	367	<b>12,7</b>	305	305	4082	<b>13,4</b>
6	Калуський	148	148	2272	<b>15,4</b>	160	2517	<b>15,7</b>	24	356	<b>14,8</b>	332	332	5145	<b>15,5</b>
7	Коломийський	245	245	3799	<b>15,5</b>	269	4203	<b>15,6</b>	45	538	<b>12,0</b>	559	559	8540	<b>15,3</b>
8	Косівський	218	218	3331	<b>15,3</b>	235	3586	<b>15,3</b>	41	750	<b>18,3</b>	494	494	7667	<b>15,5</b>
9	Надвірнянський	195	195	3615	<b>18,5</b>	212	3993	<b>18,8</b>	51	891	<b>17,5</b>	458	458	8499	<b>18,6</b>
10	Рогатинський	100	100	1022	<b>10,2</b>	110	1072	<b>9,7</b>	14	118	<b>8,4</b>	224	224	2212	<b>9,9</b>
11	Рожнятівський	168	168	2373	<b>14,1</b>	167	2717	<b>16,3</b>	36	597	<b>16,6</b>	371	371	5687	<b>15,3</b>
12	Снятинський	161	161	2266	<b>14,1</b>	167	2346	<b>14,0</b>	29	390	<b>13,4</b>	357	357	5002	<b>14,0</b>
13	Тисменицький	193	193	3015	<b>15,6</b>	188	2907	<b>15,5</b>	38	528	<b>13,9</b>	419	419	6450	<b>15,4</b>
14	Тлумацький	121	121	1389	<b>11,5</b>	144	1647	<b>11,4</b>	21	270	<b>12,9</b>	286	286	3306	<b>11,6</b>
15	м. Болехів	34	34	515	<b>15,1</b>	35	576	<b>16,5</b>	11	177	<b>16,1</b>	80	80	1268	<b>15,9</b>
16	м. Бурштин	0	0	0	<b>0,0</b>	0	0	<b>0,0</b>	0	0	<b>0,0</b>	0	0	0	<b>0,0</b>
17	м. Івано-Франківськ	24	24	526	<b>21,9</b>	25	457	<b>18,3</b>	5	67	<b>13,4</b>	54	54	1050	<b>19,4</b>
18	м. Калуш	0	0	0	<b>0,0</b>	0	0	<b>0,0</b>	0	0	<b>0,0</b>	0	0	0	<b>0,0</b>
19	м. Коломия	0	0	0	<b>0,0</b>	0	0	<b>0,0</b>	0	0	<b>0,0</b>	0	0	0	<b>0,0</b>
20	м. Яремче	32	32	618	<b>19,3</b>	30	588	<b>19,6</b>	7	127	<b>18,1</b>	68	69	1333	<b>19,3</b>
21	обласні заклади	4	4	75	<b>18,8</b>	16	373	<b>23,3</b>	18	435	<b>24,2</b>	38	38	883	<b>23,2</b>
	<b>Всього</b>	<b>2244</b>	<b>2252</b>	<b>32161</b>	<b>14,3</b>	<b>2510</b>	<b>37245</b>	<b>14,8</b>	<b>503</b>	<b>7651</b>	<b>15,2</b>	<b>5257</b>	<b>5257</b>	<b>77057</b>	<b>14,7</b>

## 2.14. Мережа закладів нового типу на початок 2015-2016 н.р.

№ з/п	Назва районів, міст	кількість гімназій	в них гімназистів	кількість ліцеїв	в них ліцеїстів	кількість НВК	в них учнів
1	Богородчанський					1	473
2	Верховинський			1	37		
3	Галицький	1	141				
4	Городенківський	1	137				
5	Долинський	1	259	1	274	1	153
6	Калуський						
7	Коломийський						
8	Косівський					2	371
9	Надвірнянський			1	237	1	329
10	Рогатинський						
11	Рожнятівський						
12	Снятинський	1	113			1	337
13	Тисменицький					2	617
14	Тлумацький	1	234				
15	м.Болехів				53		
16	м. Бурштин	1	208			2	172
17	м.Івано-Франківськ	2	875	1	372	6	2981
18	м.Калуш	1	473			1	1148
19	м.Коломия	1	402			2	804
20	м.Яремче						
21	<b>Обласні заклади:</b>						
	Обл.сп.ш-ін"ФТЛ"			1	264		
	Обл.ліц-інт.для обд.д.			1	420		
	Прик.в-спорт.ліц-інт.			1	324		
	<b>Разом</b>	<b>10</b>	<b>2842</b>	<b>7</b>	<b>1981</b>	<b>19</b>	<b>7385</b>

## 2.15. Спеціалізовані школи на початок 2015-2016 н.р.

	Назва ЗНЗ	в них		предмети, які вивчаються поглиблено
		класів	учнів	
1	Долинська спеціалізована ЗОШ I-III ст №6	28	660	англійська мова, німецька мова
2	Долинська спеціалізована школа-інтернат I-III ст	24	604	гуманітарні предмети
3	Рогатинська спеціалізована ЗОШ I-III ст №1 з поглибленим вивченням іноземної мови	28	578	англійська мова німецька мова
4	Івано-Франківська спеціалізована ЗОШ I-III ст №1 з поглибленим вивченням англійської мови	40	1195	англійська мова
5	Івано-Франківська спеціалізована ЗОШ I-III ст №5 з поглибленим вивченням німецької мови	33	1016	німецька мова
6	Івано-Франківська спеціалізована ЗОШ I-III ст № 11 з поглибленим вивченням англійської мови	33	1054	англійська мова
7	Калуська спеціалізована ЗОШ I-III ст №2 з поглибленим вивченням англійської мови	30	728	англійська мова
8	Коломийська спеціалізована ЗОШ I-III ст №1 ім. В. Стефаника	40	1157	англійська мова
10	Тисменицька спеціалізована ЗОШ I-III ст з поглибленим вивченням окремих предметів	36	915	математика, українська мова, англійська мова
	<b>ВСЬОГО: 10 закладів</b>	<b>292</b>	<b>7907</b>	

## 2.16. Навчально-виховні комплекси (об'єднання) - школи-садки 2015-2016 н.р.

Назва районів, міст	2015/ 2016 н.р.			Назва школи-садка
	усяго	місто	село	
Богородчанський	13	1	12	Старобогородчанський НВК, Бабченський навчально-виховний комплекс, Богрівський навчально-виховний комплекс, Грабовецький навчально-виховний комплекс, Гутівський навчально-виховний комплекс, Заберезький навчально-виховний комплекс, Ластівецький навчально-виховний комплекс, Лесівський навчально-виховний комплекс, Міжгірський навчально-виховний комплекс, Манявський навчально-виховний комплекс, Монастирчанський навчально-виховний комплекс, Солотвинський навчально-виховний комплекс, Старунський навчально-виховний комплекс
Верховинський	3	1	2	Верховинський, Хороцівський, Яблуницький
Галицький	6		6	Мединський навчально-виховний комплекс, Жалиборівський навчально-виховний комплекс, Новомартинівський навчально-виховний комплекс, Демешківський навчально-виховний комплекс, Колодіївський навчально-виховний комплекс, Сапогівський навчально-виховний комплекс
Городенківський	18		18	Вікнянський, Копачинський, Михальчівський, Рашківський, Семенівський, Слобідський, Торговицький
Долинський	10	1	9	Великотур'янський, Долинський навчально-виховний комплекс №2, Кропивницький, Малотур'янський, Мислівський, Оболонський, Пшеничківський, Рахінянський, Розточківський, Тяпчанський
Калуський	11		11	Перекосівський, Сівка-Калуський, Зборянський, Новицький, Добровлянський, Тужилівський, Сівка-Войнилівський, Вістівський, Степанівський, Грабівський НВК I-II ступенів
Коломийський	11		11	Малокамянський, Пилипівський, Слобідський, Лісківський, Замулинецький, Княздвірський, Спаський, Іванівецький, Молодятинський, Виноградський
Косівський	9	2	7	Косівський, Пеньківський, Шешорівський, Смордянський, Уторопський, Річківський, Малорожинський, Рожнівський, Яблунівський
Надвірнянський	5	1	4	Делятинський, Волосівський, Лісна Тарновицький, Цуцилівський, Добротівський
Рогатинський	6		6	Воскресинцівський, Княгиницький, Чесниківський, Чернівський, Чагрівський, Лучинецький
Снятинський	4	1	3	Любківський, Потічківський, Русівський, Заболотівський
Тисменицький	10	2	8	Довгівський, Майданський, Стриганецький, Єзупільський, Павлівський, Угринівський, Лисецький, Поберезький, Пшеничківський, Терновицький
Тлумацький	19		19	Палагицький, Гончарівський, Колінцівський, Пужниківський, Братишівський, Вікнянський, Прибилівський, Підвербцівський, Олешівський, Живачівський, Надорожнянський, Ісаківський, Хотимирський, Бортниківський, Петрилівський, Долинський, Озерянський, Грушівський, Кутищенський
м. Бурштин	2	1	1	Бурштинський НВК: ЗОШ-ДНЗ, Вигівський НВК
м.Івано-Франківськ	6	6		НВК №3, НВК №6, НВК №7, Івано-Франківський навчально-реабілітаційний центр, Івано-Франківський міжшкільний навчально-виробничий комбінат, Навчально-виховний комплекс "Загальноосвітня школа-ліцей №23
м.Калуш	1	1		Калуський навчально-виховний комплекс
м.Коломия	2	2		НВК №20 "Світлячок", Коломийський навчально-виховний комплекс №9
<b>Разом по області</b>	<b>114</b>	<b>17</b>	<b>97</b>	
<b>крім того</b>				
приват.шк.-садок	1	1		"Перша ластівка" - Івано-Франківськ
Івано-Франківська приватна загальноосвітня школа I-III ступенів	1	1		„Католицька школа святого Василя Великого”

**2.17. Мережа інтернатних закладів та спеціальних шкіл 2015-2016 н.р.(Таблиця 1)**

№ п/п	Назва закладу	кл.	груп	усього учнів	з них									
					навчаються індив.	потр. корекції	діт. дошк віку	прихожі	сиріт	сиріт під опікою	інвалідів	підготовчих	одерж. свідоцтво	одерж. атестат
<b>Загальноосвітні школи-інтернати</b>														
1	Верховинська зо школа-інтернат	20	20	375				18	16	14	6		29	20
2	Долинська спеціалізована зо школа-інтернат I-III ст	24	24	604	6	2				3	3	12	44	42
3	Косівська гімназія-інтернат	11	11	303	1					4	4		28	26
4	Надвірнянська зо школа-інтернат	11	11	101						6	6		10	7
5	Смоднянська санаторна зо школа-інт.	10	10	178							3		29	
6	Солотвинська спец. школа-інтерн	11	11	80						17	17	14	9	
7	Обл.ліцей-інт. для обдарованих дітей	17	17	420				67	6	6	7		93	121
8	Прик.військово-спорт. ліцей-інтернат	12	12	324						8	8		84	77
9	Обл.спеціалізована школа-інт. "ФТЛ"	9	3	264				170	1	1	3		90	91
10	Обл. зо школа-інт. для дітей-сиріт	2	2	21					21	21	12		8	7
	<i>крім того учнів у спецкласі</i>	6	6	41						2	2	16		
	<b>Усього 10 зош-інтернатів</b>	<b>133</b>	<b>127</b>	<b>2711</b>	<b>7</b>	<b>2</b>	<b>0</b>	<b>255</b>	<b>84</b>	<b>82</b>	<b>73</b>	<b>0</b>	<b>424</b>	<b>391</b>



## 2.17. Мережа інтернатних закладів та спеціальних шкіл 2015-2016 н.р.(Таблиця 2)

Спеціальні школи-інтернати														
<b>1</b>	Вигодський навчальний к-р центр	10	10	100	6				5	5	43		7	7
	<i>в т числі розумово відсталі</i>			2										
<b>2</b>	Гвіздецька спец. школа-інтернат	11	11	106					1	1	15		11	
<b>3</b>	Калуська сп.школа-інт.№1	8	10	65			13				56		0	
	<i>в т числі розумово відсталі</i>			0										
<b>4</b>	Калуська сп.шк-інт №2	14	14	89					2	2	89		6	9
	<i>в т числі розумово відсталі</i>			6										
<b>5</b>	Тлумацька спец. школа-інт.	11	10	119					9	3	8		12	
<b>6</b>	Перегінська спец. школа-інтернат	9	8	66	1		2		11	4	30		10	
<b>7</b>	Микуличинська спец. школа-інтер	9	8	74					2	2	4		12	
<b>8</b>	Печеніжинська спец. школа-інтер	10	10	98					7	7	21		11	
<b>9</b>	Рогатинська спец. школа-інтернат	9	9	103					7	7	15		10	
<b>11</b>	Черченський НРЦ	6	4	42					1	1	25		0	
<b>12</b>	Яблунівська спец. шк-інт	11	11	92	2				3	3	17		10	
	<b>Усього 11 спец. шк-інтернатів</b>	<b>108</b>	<b>105</b>	<b>954</b>	<b>9</b>	<b>0</b>	<b>13</b>	<b>2</b>	<b>48</b>	<b>35</b>	<b>323</b>	<b>0</b>	<b>89</b>	<b>16</b>

### Спеціальна школа

<b>1</b>	<b>Ів-Франківський НРЦ</b>	19		152	7				2		127		19	8
	<i>розумово відсталі</i>	10		74	4				2	1	60		9	
	<i>опорно руховий ап</i>	9		78	3						67		10	8
	<b>Усього 13 спец. шк.(шк.-інтернатів)</b>	<b>127</b>	<b>105</b>	<b>1106</b>	<b>16</b>	<b>0</b>	<b>13</b>	<b>2</b>	<b>50</b>	<b>35</b>	<b>450</b>	<b>0</b>	<b>108</b>	<b>24</b>

## 2.18. Кількість класів загальноосвітніх шкіл-інтернатів 2015-2016 н.р.

Назва закладу	1кл	2кл	3кл	4кл	1-4кл	5кл	6кл	7кл	8кл	9кл	5-9кл	10кл	11кл	10-11кл	1-11кл
Верховинська зо школа-інтернат	2	2	2	2	8	2	2	2	2	2	10	1	1	2	20
Долинська ЗОШ-інтернат	3	2	2	2	9	3	2	2	2	2	11	2	2	4	24
Косівська гімназія-інтернат	1	1	1	1	4	1	1	1	1	1	5	1	1	2	11
Надвірнянська зо школа-інтернат	1	1	1	1	4	1	1	1	1	1	5	1	1	2	11
Смоднянська санаторна зо школа-інт.	1	1	1	1	4	2	1	1	1	1	6			0	10
Обл.ліцей-інт. для обдарованих дітей					0				3	4	7	5	5	10	17
Солотвинська зо школа-інтернат	1	1	2	2	6	1	1	1	1	1	5			0	11
Прик.військово-спортивн. ліцей-інтернат					0				3	3	6	3	3	6	12
Обл.спеціалізована школа-інт. "ФТЛ"					0					3	3	3	3	6	9
Івано-Франківська обласна ЗОШ-інтернат I-III ст.	1	1	1	1	4	1					1			0	7
крім того спецкласи	2	2	1	1	6						0			0	6
<b>РАЗОМ</b>	<b>12</b>	<b>11</b>	<b>11</b>	<b>11</b>	<b>45</b>	<b>11</b>	<b>8</b>	<b>8</b>	<b>14</b>	<b>18</b>	<b>59</b>	<b>16</b>	<b>16</b>	<b>32</b>	<b>138</b>

## 2.19. Кількість учнів загальноосвітніх шкіл-інтернатів 2015-2016 н.р.

Назва закладу	1кл	2кл	3кл	4кл	1-4кл	5кл	6кл	7кл	8кл	9кл	5-9кл	10кл	11кл	10-11кл	1-11кл
Верховинська зо школа-інтернат	15	13	17	20	65	21	19	21	22	23	106	8	7	15	186
Долинська зо школа-інтернат	90	56	58	48	252	82	53	45	51	41	272	44	36	80	604
в.т.ч. учнів з вадами розвитку				2	2		2	1		4	7	1	1	2	11
Косівська гімназія-інтернат	30	31	31	29	121	29	31	32	29	29	150	18	14	32	303
Надвірнянська зо школа-інтернат	7	9	5	8	29	7	14	9	9	15	54	110	8	118	201
в.т.ч. учнів з вадами розвитку		1	1		2						0			0	2
Смоднянська санаторна зо школа-інт.	22	17	22	14	75	26	22	21	20	14	103			0	178
Солотвинська зо школа-інтернат	6	5	14	17	42	6	8	6	8	10	38			0	80
Обл.ліцей-інт. для обдарованих дітей					0				63	113	176	132	112	244	420
Прик.військово-спортивн. ліцей-інтернат					0				84	84	168	85	71	156	324
Обл.спеціалізована школа-інт. "ФТЛ"					0					90	90	93	81	174	264
Івано-Франківська обласна ЗОШ-інтернат I-III ст.	7	5	10	7	29	5					5			0	34
крім того учнів у спецкласі (з вадами розвитку)	14	10	7	8	39						0			0	39
<b>РАЗОМ</b>	<b>247</b>	<b>208</b>	<b>214</b>	<b>213</b>	<b>882</b>	<b>226</b>	<b>197</b>	<b>187</b>	<b>328</b>	<b>469</b>	<b>1407</b>	<b>491</b>	<b>330</b>	<b>821</b>	<b>3110</b>

## 2.20. Мережа вечірніх (змінних) шкіл на початок 2015-2016 навчального року

Назва районів, міст	К-ть шкіл	Форма навчання	К-ть вчителів		К-ть класів	у них учнів	у т.ч.учні 10-12 кл.
			всього	з них мають основну роботу			
Богородчанський	6	заочна	60	15	17	242	242
Верховинський	1	денна	46	13	13	217	196
Галицький	2	очна, заочна	28	5	3	56	45
Долинський	1	очно-заочна	36	12	11/3	130/12	130/12
Коломийський	1	вечірня	10	3	6	150	45
Косівський	1	очно-заочна	59	15	21	344	344
Надвірнянський	1	заочна	14	11	4	60	60
Рожнятівський	1	заочна	38	19	13	176	176
Снятинський	1	заоч	46	16	13	188	188
м.Болехів	класи 1	очно-заочна	9	7	3	38	38
м.Івано-Франківськ	1	вечірня, заочна	10	10	3	45	45
м.Калуш	0	0	0	0	0	18	18
м.Яремче	класи	вечірня(заочна)	10	10	3	38	38
<b>Разом по області</b>	<b>16</b>		<b>306</b>	<b>121</b>	<b>82</b>	<b>1330</b>	<b>1435</b>

**2.21. Розподіл закладів та учнів за мовами навчання та вивчення мови як предмету на початок 2015-2016 н.р.  
(крім спеціальних шкіл та без учнів з вадами ЗНЗ)**

Назва районів, міст	денні ЗНЗ	у тому числі		навчається учнів				вивчають мову як предмет		вивчають факультативно		вечірні (українською)	
		українські	російсько-польська	усього	україн - ською	російськ ою	польськ ою	російську	польську	російську	польсь ку	школи	учні
Богородчанський	40	40		7884	7884				1		36	6	
Верховинський	33	34		3882	3882							1	
Галицький	46	46		4111	4111							2	56
Городенківський	37	37		5166	5166								
Долинський	45	45		7910	7910			11	540		10	1	130
Калуський	39	39		5484	5484						182		
Коломийський	58	58		10399	10399							1	150
Косівський	55	55		9711	9711							1	344
Надвірнянський	53	53		13713	13713				164			1	60
Рогатинський	54	54		3612	3612			36		245			
Рожнятівський	39	39		8487	8487			445	121			1	176
Снятинський	46	46		6680	6680							1	188
Тисменицький	43	43		7982	7982				111		82		
Тлумацький	35	35		4665	4665			12					
м.Болехів	8	8		2656	2656							0	38
м. Бурштин	6	6		1659	1659						208	0	0
м.Івано-Франківськ	40	38	1	24171	23309	437	425	130	840		130	1	45
м.Калуш	12	12		7072	7072			65	845		15	0	18
м.Коломия	12	12		6651	6651				776		75		
м.Яремче	9	9		2806	2806				43			0	38
Обласні заклади	17	6		1287	1287								
<b>Разом по області</b>	<b>727</b>	<b>715</b>	<b>1</b>	<b>145988</b>	<b>145126</b>	<b>437</b>	<b>425</b>	<b>699</b>	<b>3441</b>	<b>245</b>	<b>738</b>	<b>16</b>	<b>1243</b>
крім того, приватні	2	2		511	539								

## 2.22. Вивчення іноземної мови в денних загальноосвітніх навчальних закладах (2015-2016 н.р.)(Таблиця 1)

Назва районів, міст	АНГЛІЙСЬКА												НІМЕЦЬКА											
	1	2	3	4	5	6	7	8	9	10	11	разом	1	2	3	4	5	6	7	8	9	10	11	разом
Богородчанський	812	764	729	731	728	730	749	686	697	387	368	<b>7381</b>	71	106	118	98	389	485	610	162	160	66	45	<b>2310</b>
Верховинський	412	421	378	408	377	365	382	318	312	205	200	<b>3778</b>	6	4	5	11	183	273	283	109	90	70	85	<b>1119</b>
Галицький	326	342	352	273	377	372	326	357	365	132	114	<b>3336</b>	109	102	122	105	291	340	313	366	369	115	115	<b>2347</b>
Городенківський	463	418	444	389	458	445	458	460	427	214	228	<b>4404</b>	104	91	84	101	323	369	333	397	379	112	109	<b>2402</b>
Долинський	853	753	732	716	732	780	686	654	670	412	428	<b>7416</b>	57	51	76	62	280	425	456	294	266	194	121	<b>2282</b>
Калуський	556	521	499	495	568	547	521	406	456	112	163	<b>4844</b>	78	91	70	91	413	391	471	175	175	70	97	<b>2122</b>
Коломийський	1098	1015	975	856	986	1070	1072	958	955	258	241	<b>9484</b>	124	112	177	253	660	786	813	698	689	127	133	<b>4572</b>
Косівський	1108	1028	951	928	880	906	865	799	814	432	496	<b>9207</b>	27	27	73	50	221	285	282	223	231	126	126	<b>1671</b>
Надвірнянський	1399	1311	1192	1177	1321	1265	1272	1137	1136	625	560	<b>12395</b>	165	158	154	184	418	362	488	301	428	151	168	<b>2977</b>
Рогатинський	372	388	336	354	340	355	335	335	324	160	157	<b>3456</b>	26	11	28	16	315	335	308	80	62	19	35	<b>1235</b>
Рожнятівський	657	574	482	515	731	850	771	537	494	252	285	<b>6148</b>	286	292	358	316	590	742	652	317	373	226	236	<b>4388</b>
Снятинський	743	664	623	633	637	665	619	582	592	268	265	<b>6291</b>	68	81	88	95	266	268	320	241	230	69	57	<b>1783</b>
Тисменицький	197	166	169	176	164	133	151	123	120	69	64	<b>1532</b>	0	0	0	0	95		86	49	47	0	0	<b>277</b>
Тлумацький	334	303	338	281	454	416	430	279	255	107	105	<b>3302</b>	122	116	111	120	267	234	278	228	210	105	77	<b>1868</b>
м. Болехів	242	245	224	218	266	263	232	208	182	100	147	<b>2327</b>	54	55	48	51	129	145	219	40	77	66	56	<b>940</b>
м. Бурштин	183	209	162	166	146	139	167	156	188	65	74	<b>1655</b>					146	139	167	156	188			<b>796</b>
м.Івано-Франківськ	2849	2742	2612	2392	2468	2390	2168	1994	1837	1110	994	<b>23556</b>	105	147	143	130	1197	1282	1414	786	698	297	252	<b>6451</b>
м.Калуш	846	796	746	714	686	690	692	637	616	299	305	<b>7027</b>	0	0	0	0	256	352	379	183	170	42	52	<b>1434</b>
м.Коломия	821	753	712	614	669	710	670	597	558	282	241	<b>6627</b>	0	0	0	0	172	233	255	212	187	98	67	<b>1224</b>
м.Яремче	366	321	283	267	286	260	266	224	214	142	126	<b>2755</b>	0	0	0	0	0	0	0	0	0	0	0	<b>0</b>
обласні заклади	28	22	28	26	26	23	21	148	273	267	233	<b>1095</b>	0	0	0	0	0	0	0	21	28	42	38	<b>129</b>
<b>Разом по області</b>	<b>14665</b>	<b>13756</b>	<b>12967</b>	<b>12329</b>	<b>13300</b>	<b>13374</b>	<b>12853</b>	<b>11595</b>	<b>11485</b>	<b>5898</b>	<b>5794</b>	<b>128016</b>	<b>1402</b>	<b>1444</b>	<b>1655</b>	<b>1683</b>	<b>6611</b>	<b>7446</b>	<b>8127</b>	<b>5038</b>	<b>5057</b>	<b>1995</b>	<b>1869</b>	<b>42327</b>
кр. т.: приватні	74	78	71	60	78	45	46	36	32	19	0	<b>539</b>	0	0	0	0	20	5	13	6	14	5	0	<b>63</b>

## 2.22. Вивчення іноземної мови в денних загальноосвітніх навчальних закладах (2015-2016 н.р.) (Таблиця 2)

Назва районів, міст	ФРАНЦУЗЬКА												ІСПАНСЬКА								
	1	2	3	4	5	6	7	8	9	10	11	разом	5	6	7	8	9	10	11	разом	
Богородчанський	0	0	0	0	138	117	130	127	148	60	65	<b>785</b>	0	0	0	0	0	0	0	<b>0</b>	
Верховинський	0	0	0	0	0	0	0	0	0	0	0	<b>0</b>	0	0	0	0	0	0	0	<b>0</b>	
Галицький	0	0	0	0	0	0	0	14	13	0	0	<b>27</b>	0	0	0	0	0	0	0	<b>0</b>	
Городенківський	0	0	0	0	37	29	37	44	38	13	6	<b>204</b>	0	0	0	0	0	0	0	<b>0</b>	
Долинський	0	0	0	0	0	0		17	0		8	<b>25</b>	0	0	0	0	0	0	0	<b>0</b>	
Калуський	0	0	0	0	17	51	26	8	21	0	0	<b>123</b>	0	0	0	0	0	0	0	<b>0</b>	
Коломийський	0	0	0	15	277	240	259	225	230	16	16	<b>1278</b>	0	0	0	0	0	0	0	<b>0</b>	
Косівський	0	0	0	0	19	0	20	0	0	0	0	<b>39</b>	0	0	0	0	0	0	0	<b>0</b>	
Надвірнянський	32	30	5		208	201	183	38	50	10	8	<b>765</b>	0	0	0	0	0	0	0	<b>0</b>	
Рогатинський	0	0	0	0	21	20	23	15	16	7	9	<b>111</b>	0	0	0	0	0	0	0	<b>0</b>	
Рожнятівський	0	0	0	0	13	0	0	14	12	0	0	<b>39</b>	0	0	0	0	0	0	0	<b>0</b>	
Снятинський	0	0	0	0	111	122	119	57	81	11	14	<b>515</b>	0	0	0	0	0	0	0	<b>0</b>	
Тисменицький	0	0	0	0	0	0	28	0	0	0	0	<b>28</b>	0	0	0	0	0	0	0	<b>0</b>	
Тлумацький	57	51	58	56	97	98	108	94	107	63	63	<b>852</b>	0	0	0	0	0	0	0	<b>0</b>	
м. Болехів	0	0	0	0	0	0	0	0	0	0	0	<b>0</b>	0	0	0	0	0	0	0	<b>0</b>	
м. Бурштин	0	0	0	0	0	0	0	0	0	0	0	<b>0</b>	0	0	0	0	0	0	0	<b>0</b>	
м.Івано- Франківськ	0	0	0	0	306	160	176	219	205	145	144	<b>1355</b>	0	0	0	0	0	0	0	<b>0</b>	
м.Калуш	0	0	0	0	23	11	10	8	15	19	5	<b>91</b>		29	89	30	0	0	0	<b>148</b>	
м.Коломия	0	19	0	0	42	10	97	39	51	22	9	<b>289</b>	0	0	0	0	0	0	0	<b>0</b>	
м.Яремче	0	0	12	23	154	160	187	173	160	0	16	<b>885</b>	0	0	0	0	0	0	0	<b>0</b>	
обласні заклади	0	0	0	0	0	0	0	0	0	0	12	<b>12</b>	0	0	0	0	0	0	0	<b>0</b>	
<b>Разом по області</b>	<b>89</b>	<b>100</b>	<b>75</b>	<b>94</b>	<b>1463</b>	<b>1219</b>	<b>1403</b>	<b>1092</b>	<b>1147</b>	<b>366</b>	<b>375</b>	<b>7423</b>	<b>0</b>	<b>29</b>	<b>89</b>	<b>30</b>	<b>0</b>	<b>0</b>	<b>0</b>	<b>148</b>	
кр. т.: приватні	0	0	0	0	0	0	0	0	0	0	0	<b>0</b>	0	0	0	0	0	0	0	<b>0</b>	

### 2.23. Міжшкільні навчально-виробничі комбінати 2015-2016 н.р.

№ з/п	Назва районів, міст	Всього			у т.ч. міська місцевість		
		К-сть закладів	К-сть учнів, які проходять навчання в комбінатах	К-сть учнів 11 кл., які склали кваліфікаційні экзамени	К-сть закладів	К-сть учнів, які проходять навчання в комбінатах	К-сть учнів 11 кл., які склали кваліфікаційні экзамени
1	Богородчанський	2	171	99	1	99	66
2	Верховинський						
3	Галицький	2	468	281	2	468	281
4	Городенківський						
5	Долинський	1	400	209	1	400	209
6	Калуський	1	33	14			
7	Коломийський						
8	Косівський	1	224	53	1	224	53
9	Надвірнянський	2	1041	391	2	1041	391
10	Рогатинський						
11	Рожнятівський	1	249	157	1	249	157
12	Снятинський	2	377	291	1	231	117
13	Тисменицький	1	116		1	116	
14	Тлумацький						
15	м.Болехів	1	290	112	1	290	112
16	м. Бурштин						
17	м.Івано-Франківськ						
18	м.Калуш						
19	м. Коломия						
20	м.Яремче	1	58	35			
	<b>Разом по області</b>	<b>15</b>	<b>3427</b>	<b>1642</b>	<b>11</b>	<b>3118</b>	<b>1386</b>

## 2.24. Групи продовженого дня 2015-2016 н.р.

№ з/п	Назва районів, міст	усього		місто		село	
		груп	учнів	груп	учнів	груп	учнів
1	Богородчанський	28	840	3	90	25	750
2	Верховинський	41	1021	10	282	31	739
3	Галицький	7	210	3	90	4	120
4	Городенківський	18	574	8	243	10	331
5	Долинський	25	746	7	211	18	535
6	Калуський	18	540	2	60	16	480
7	Коломийський	49	1460	9	270	40	1190
8	Косівський	48	1440	10	300	38	1140
9	Надвірнянський	69	2065	25	750	44	1315
10	Рогатинський	8	208	7	188	1	20
11	Рожнятівський	18	540	5	150	13	390
12	Снятинський	20	570	9	245	11	325
13	Тисменицький	38	955	6	150	32	805
14	Тлумацький	5	153	2	65	3	88
15	м.Болехів	2	60	2	60	0	0
16	м. Бурштин	3	90	3	90	0	0
17	м.Івано-Франківськ	131	3924	126	3774	5	150
18	м.Калуш	35	1050	35	1050	0	0
19	м.Коломия	34	1020	34	1020	0	0
20	м.Яремче	0	0	0	0	0	0
<b>Разом по області</b>		<b>597</b>	<b>17466</b>	<b>306</b>	<b>9088</b>	<b>291</b>	<b>8378</b>



## 2.25. Навчання учнів у другу зміну 2015-2016 н.р.

Назва районів, міст	усього			місто			село		
	закл.	учнів на 2-й зміні	% до заг.к-сті учнів	закл.	учнів на 2-й зміні	% до заг.к-сті учнів	закл.	учнів на 2-й зміні	% до заг.к-сті учнів
Богородчанський	1	36	<b>0,5</b>				1	36	<b>0,6</b>
Верховинський									
Галицький									
Городенківський									
Долинський	1	33	<b>0,4</b>				1	33	<b>0,8</b>
Калуський									
Коломийський									
Косівський									
Надвірнянський	5	434	<b>3,2</b>	2	279	<b>5,3</b>	3	155	<b>1,8</b>
Рогатинський	1	32	<b>0,9</b>				1	32	<b>1,4</b>
Рожнятівський	6	259	<b>3,1</b>	1	99	<b>3,6</b>	5	160	<b>2,8</b>
Снятинський									
Тисменицький	2	38	<b>0,5</b>				2	38	<b>0,6</b>
Тлумацький									<b>0,0</b>
м.Болехів			<b>0,0</b>	1	91	<b>6,7</b>			<b>0,0</b>
м. Бурштин									
м.Івано-Франківськ	10	2593	<b>11,5</b>	10	2586	<b>12,0</b>	1	7	<b>0,7</b>
м.Калуш			<b>0,0</b>			<b>0,0</b>			
м.Коломия									
м.Яремче									<b>0,0</b>
Обласні заклади									<b>0,0</b>
<b>Разом по області</b>	<b>26</b>	<b>3425</b>	<b>2,4</b>	<b>14</b>	<b>3055</b>	<b>4,6</b>	<b>14</b>	<b>461</b>	<b>0,6</b>

**2.26. Охоплення учнів профільним навчанням 2015-2016 н.р.**  
*(крім спеціальних шкіл і учнів з вадами розвитку ЗНЗ)*

Назва районів, міст	Всього					
	охоплено профільним навчанням			% охоплення до заг. к-сті учнів 10-11кл.	у т.ч технологічний напрям (без інформаційно-технологічного профілю)	
	Шкіл I-III ст.	10-11 класів	учнів		учнів	% до к-сті охоп.
Богородчанський	7	15	293	<b>37,4</b>	119	40,6
Верховинський	7	15	223	<b>48,6</b>	80	35,9
Галицький	1	2	29	<b>4,8</b>	0	0,0
Городенківський	6	17	187	<b>29,0</b>	101	54,0
Долинський	20	46	721	<b>68,2</b>	398	55,2
Калуський	8	16	215	<b>45,9</b>	15	7,0
Коломийський	19	36	491	<b>62,1</b>	141	28,7
Косівський	9	24	397	<b>36,1</b>	196	49,4
Надвірнянський	29	67	1271	<b>80,7</b>	908	71,4
Рогатинський	2	3	63	<b>17,3</b>	0	0,0
Рожнятівський	13	35	646	<b>59,0</b>	249	38,5
Снятинський	11	23	371	<b>60,2</b>	299	80,6
Тисменицький	5	9	137	<b>19,9</b>	116	84,7
Тлумацький	13	30	462	<b>99,4</b>	133	28,8
м.Болехів	7	18	310	<b>94,2</b>	310	100,0
м. Бурштин	3	8	139	<b>100,0</b>	0	0,0
м.Івано-Франківськ	21	54	1266	<b>61,0</b>	101	8,0
м.Калуш	8	17	390	<b>60,8</b>	0	0,0
м.Коломия	6	14	288	<b>54,5</b>	63	21,9
м.Яремче	5	8	138	<b>44,7</b>	58	42,0
Обласні заклади	3	22	574	<b>97,0</b>	0	0,0
<b>Разом по області</b>	<b>203</b>	<b>479</b>	<b>8611</b>	<b>56,2</b>	<b>3287</b>	<b>38,2</b>
<b>крім того: приватна</b>	<b>2</b>	<b>2</b>	<b>19</b>	<b>76,0</b>		

## 2.27. Інформація щодо забезпечення харчуванням учнів пільгових категорій 1-4 класів

Район, місто, ОТГ	Заг. К-сть учнів 1-4 кл.	Заг. К-сть дітей-сиріт та дітей, позбав. батьк. пікл. 1-4 кл.	З них забезпечені безк. харч. за бюджетні кошти		Заг. К-сть уч. 1-4 кл., що мають статус малоза без печених	З них забезпечені безк. харч. за бюджетні кошти		Заг. К-сть уч. 1-4 кл. з особл. осв. потр. у спец. і інклюз. класах	З них забезпечені безк. харч. За бюджетні кошти		Середня вартість сніданку (обіду)		
			К-сть	%		К-сть	%		К-сть	%	для дітей-сиріт та дітей, поз. батьк пік.	Для мало-забезпечених	для дітей з особл. осв. потреби у інкл. Кл
Богородчанський	3199	10	10	100	960	960	100	-	-	-	10,00	8,00	-
Верховинський	1504	7	7	100	416	416	100	-	423	28	8,00	8,00	-
Галицький	1731	15	15	100	35	35	100	-	-	-	7,00	7,00	-
Городенківський	2094	10	10	100	250	250	100	-	-	-	8,00	8,00	8,00
Долинський	3300	11	11	100	752	752	100	-	-	-	20,00	15,00	-
Калуський	1966	11	11	100	417	417	100	-	-	-	15,00	8,00	-
Коломийський	437	11	11	100	425	425	100	1	1	100	15,00	15,00	15,00
Косівський	4192	13	13	100	965	965	100	-	-	-	19,00	10,00	-
Надвірнянський	5811	18	18	100	1461	-	-	2	-	-	10,00	-	-
Рогатинський	1535	6	6	100	223	223	100	-	-	-	10,00	10,00	-
Рожнятівський	3478	13	13	100	645	645	100	-	-	-	18,00	12,00	-
Снятинський	2986	3	3	100	183	183	100	-	-	-	10,00	10,00	-
Тисменицький	3723	13	13	100	450	450	100	-	--	--	8,00	8,00	--
Тлумацький	1745	4	4	100	576	576	100	2	2	100	10,00	10,00	10,00
м. Болехів	1137	3	3	100	134	134	100	1	1	100	8,00	8,00	8,00
м. Івано-Франківськ	11140	40	40	100	475	475	100	61	61	100	24,70	11,00	24,70
Калуш	3105	19	19	100	101	101	100	4	4	100	14,00	8,00	7,00
Коломия	2919	11	11	100	293	293	100	-	-	-	-	9,00	9,00
м.Яремче	1272	4	4	100	282	282	100	-	-	-	8,00	6,00	-
м. Бурштин	721	1	1	100	8	8	100	-	-	-	8,00	6,00	-
Верхнянська ОТГ	440	3	3	100	9	9	100	-	-	-	15,00	15,00	-
Печеніжинська ОТГ	790	2	2	100	37	37	100				10,00	7,00	
Старобогородчанська	239	0	239	100	13	13	100	-	-	-	8,00	4,00	-

**2.28. Інформація щодо забезпечення харчуванням учнів пільгових категорій 5-11 класів загальноосвітніх навчальних закладів області**

Район, місто, ОТГ	Заг. к-сть учнів 5-11 кл.	Заг. к-сть дітей-сиріт та дітей, позбав. батьк. пікл. 5-11 кл.	З них забезпечені безк. харч. за бюджетні кошти		Заг. к-сть уч. 5-11 кл. з особл. осв. потребами, які навч. у спеціальних і інкл. класах	З них забезпечені безк. харч. за бюджетні кошти		Середня вартість сніданку (обіду)	
			К-сть	%		К-сть	%	для дітей-сиріт та дітей, поз. батьк. пікл.	для дітей з особл. осв. потребами у інкл. кл.
Богородчанський	4198	24	24	100	-	-	-	10,00	-
Верховинський	2003	37	37	100	-	37	100	8,00	-
Галицький	2380	26	26	100	-	-	-	7,00	-
Городенківський	3072	22	22	100	-	-	-	8,00	8,00
Долинський	4610	31	31	100	-	20	-	20,00	-
Калуський район	2493	11	11	100	-	-	-	15,00	-
Коломийський	35	35	35	100	-	-	-	15,00	-
Косівський	5512	51	51	100	-	-	-	19,00	-
Надвірнянський	7902	58	58	100	-	-	-	14,00	-
Рогатинський район	2077	23	23	100	-	-	-	10,00	-
Рожнятівський	4997	29	29	100	-	-	-	18,00	-
Снятинський	3675	35	35	100	-	-	-	10,00	-
Тисменицький	4259	53	53	100	--	--	--	8,00	--
Тлумацький р-н	2720	24	24	100	2	2	100	10,00	10,00
м. Болехів	1390	16	16	100	-	-	-	8,00	-
м. Івано-Франківськ	12904	95	95	100	101	101	100	24,70	24,70
м.Калуш	3967	32	32	100	-	-	-	14,00	-
м.Коломия	3732	29	29	100	-	-	-	9,00	9,00
м.Яремче	1534	12	12	100	-	-	-	8,00	-
м.Бурштин	938	5	5	100	-	-	-	8,00.	-
Верхнянська ОТГ	585	3	3	100	-	-	-	15,00	-
Печеніжинська ОТГ	796	6	6	100	-	-	-	10,00	-
Старобогородчанська ОТГ	254	4	4	100	0	-	-	8,00	-

**2.29. Забезпечення харчуванням учнів у районах, містах, ОТГ області  
за кошти місцевих бюджетів у 2016р.**

Район/місто/ ОТГ	Учні, батьки яких є (були) учасниками АТО			Учні внутрішньо переміщені зі східних областей			Учні 1-4 кл.			Інші категорії (учні 5-11 кл. із числа малозабезпечених тощо)**		
	К-сть	%	Вартість (грн.)	К-сть	%	Вартість (грн.)	К-сть	%	Вартість (грн.)	К-сть	%	Вартість (грн.)
Богородчанський	66	100	8	13	100	8	-	-	-	-	-	-
Верховинський	38	100	8	3	100	8	-	-	-	-	-	-
Галицький	68	100	7	6	100	7	1731	100	5	615	100	7
Городенківський	59	100	8	-	-	-	-	-	-	-	-	-
Долинський	91	100	10	-	-	-	-	-	-	1062	100	10
Калуський район	72	100	8	-	-	-	1966	100	8	330	100	8
Коломийський	104	100	15	-	-	-	-	-	-	-	-	-
Косівський	80	100	10	5	100	10	-	-	-	602	100	10
Надвірнянський	112	100	9	-	-	-	-	-	-	-	-	-
Рогатинський район	59	100	10	3	100	10	616	48	7	309	100	10
Рожнятівський	30	100	12	6	100	12	-	-	-	581	100	12
Снятинський	96	100	10	11	100	10	108	3,6	10			
Тисменицький	140	100	8	18	100	8	-	-	-	439	100	8
Тлумацький	45	100	10	-	-	-	-	-	-	-	-	-
м. Болехів	15	100	8	-	-	-	-	-	-	242	100	8
м. Івано-Франківськ	570	100	24	-	-	-	-	-	-	156	100	24,70
Калуш	128	100	10	23	100	10	3014	100	7	304	100	8
Коломия	115	100	10	15	100	10	-	-	-	8	-	10
м.Яремче	31	100	6	-	-	-	990	100	6	-	-	-
м. Бурштин	21	100	6	-	-	-	723	100	6	6 (чаес)	100	6
Верхнянська ОТГ	8	100	10	-	-	-	743	100	4.10	-	-	-
Старобогородчанська ОТГ	1	100	8	-	-	-	239	100	4	21	-	4
Печеніжинська ОТГ												

## 2.30. Забезпечення транспортними засобами для організації підвозу учнів і педагогічних працівників

(станом на 01.01.2016 р.)

Райони (міста)	Кількість учнів, які потребують підвозу	Кількість учнів, забезпечених підвозом		К-сть пед. працівників, які потребують підвозу	К-сть пед. працівників, забезпечених підвозом		Є в наявності шкільних автобусів	З них придбано за кошти			
		Кількість	% до потреби		Кількість	% до потреби		Державного бюджету	Обласного бюджету	Місцевих бюджетів	Спонсорські
Богородчанський	1073	1073	100	227	227	100	8	6	2	0	0
Верховинський	1302	1222	93,5	149	108	72,5	18-1*	6-1*	7	4	1
Галицький	433	433	100	196	86	43,9	17	7	6	3	1
Городенківський	419	419	100	144	49	34	9-1*	7-1*	2	0	0
Долинський	1465	1465	100	355	355	100	9-2*	6-2*	3	0	0
Калуський	665	665	100	390	5	1,3	7-2*	4-2*	2	1	0
Коломийський	1155	1155	100	135	135	100	13-4*	6-4*	5	2	0
Косівський	1352	1195	86,2	192	76	39,6	13-1*	9-1*	4	0	0
Надвірнянський	752	709	94,3	384	82	21	10-1*	5-1*	4	1	0
Рогатинський	628	628	100	88	88	100	13	6	6	1	0
Рожнятівський	781	781	100	81	81	100	10-1*	5	1	4-1*	0
Снятинський	855	645	75,4	175	90	51,4	8	6	2	0	0
Тисменицький	675	675	100	88	88	100	8-2*	4-2*	4	0	0
Тлумацький	475	462	97,3	67	54	80,6	16-3*	7	4-1*	4-1*	1-1*
Болехів	249	244	98	85	60	71	3	3	0	0	0
Бурштин	72	72	100	0	0	0	0	0	0	0	0
Яремче	654	654	100	26	26	100	11	2	2	3	4
<b>Всього</b>	<b>13005</b>	<b>12497</b>	<b>96,1</b>	<b>2782</b>	<b>1610</b>	<b>57,8</b>	<b>173-18*</b>	<b>89-15*</b>	<b>54-1*</b>	<b>23-2*</b>	<b>7-1*</b>
<b>Всього без автобусів переданих військкоматам</b>							<b>155</b>	<b>74</b>	<b>53</b>	<b>21</b>	<b>6</b>

## 2.31. Результати III етапу всеукраїнських учнівських олімпіад Кількість переможців

Команда	Диплом I ступеня	Диплом II ступеня	Диплом III ступеня	Всього дипломів
м. Івано-Франківськ	44	51	45	140
м. Калуш	12	22	65	99
Долинський район	7	26	38	71
м. Коломия	5	20	41	66
Надвірнянський район	3	18	30	51
Івано-Франківський фізико-технічний ліцей-інтернат Івано-Франківської обласної ради	3	11	24	38
Обласний ліцей-інтернат для обдарованих дітей із сільської місцевості	5	11	20	36
Коломийський район	2	4	30	36
Калуський район	0	10	20	30
Городенківський район	4	10	15	29
Богородчанський район	2	6	20	28
Рогатинський район	3	3	21	27
Рожнятівський район	0	10	16	26
Тисменицький район	1	3	20	24
Снятинський район	0	5	11	16
Косівський район	0	1	15	16
Галицький район	0	2	13	15
Тлумацький район	0	2	13	15
м. Бурштин	0	2	10	12
м. Яремче	0	1	10	11
Верховинський район	1	3	6	10
м. Болехів	0	0	3	3
ПТО	0	0	1	1
<b>Залікова сума балів</b>				
Команда	Диплом I ступеня (5 балів)	Диплом II ступеня (3 бали)	Диплом III ступеня (1 бал)	Всього балів
м. Івано-Франківськ	220	153	45	418
м. Калуш	60	66	65	191
Долинський район	35	78	38	151
м. Коломия	25	60	41	126
Надвірнянський район	15	54	30	99
Обласний ліцей-інтернат для обдарованих дітей із сільської місцевості	25	33	20	78
Івано-Франківський фізико-технічний ліцей-інтернат Івано-Франківської обласної ради	15	33	24	72
Городенківський район	20	30	15	65
Коломийський район	10	12	30	52
Калуський район	0	30	20	50
Богородчанський район	10	18	20	48
Рожнятівський район	0	30	16	46
Рогатинський район	15	9	21	45
Тисменицький район	5	9	20	34
Снятинський район	0	15	11	26
Верховинський район	5	9	6	20
Галицький район	0	6	13	19
Тлумацький район	0	6	13	19
Косівський район	0	3	15	18
м. Бурштин	0	6	10	16
м. Яремче	0	3	10	13
м. Болехів	0	0	3	3
ПТО	0	0	1	1

## 2.32. Результати III етапу всеукраїнських учнівських олімпіад Англійська мова (кількість переможців)

Команда	Диплом I ступеня	Диплом II ступеня	Диплом III ступеня	Всього дипломів
м. Калуш	2	3	3	8
м. Івано-Франківськ	1	3	2	6
м. Коломия	0	2	4	6
Рогатинський район	0	1	4	5
Богородчанський район	0	2	2	4
Снятинський район	0	0	4	4
Долинський район	0	2	1	3
Калуський район	0	1	1	2
Косівський район	0	1	1	2
Тлумацький район	0	0	2	2
Івано-Франківський фізико-технічний ліцей-інтернат Івано-Франківської обласної ради	0	0	2	2
Рожнятівський район	0	1	0	1
м. Бурштин	0	1	0	1
Галицький район	0	0	1	1
Городенківський район	0	0	1	1
ПТО	0	0	1	1
Тисменицький район	0	0	0	0
м. Болехів	0	0	0	0
Верховинський район	0	0	0	0
Коломийський район	0	0	0	0
Надвірнянський район	0	0	0	0
м. Яремче	0	0	0	0
Обласний ліцей-інтернат для обдарованих дітей із сільської місцевості	0	0	0	0
<b>Залікова сума балів</b>				
Команда	Диплом I ступеня (5 балів)	Диплом II ступеня (3 бали)	Диплом III ступеня (1 бал)	Всього балів
м. Калуш	10	9	3	22
м. Івано-Франківськ	5	9	2	16
м. Коломия	0	6	4	10
Богородчанський район	0	6	2	8
Рогатинський район	0	3	4	7
Долинський район	0	6	1	7
Снятинський район	0	0	4	4
Калуський район	0	3	1	4
Косівський район	0	3	1	4
Рожнятівський район	0	3	0	3
м. Бурштин	0	3	0	3
Тлумацький район	0	0	2	2
Івано-Франківський фізико-технічний ліцей-інтернат Івано-Франківської обласної ради	0	0	2	2
Галицький район	0	0	1	1
Городенківський район	0	0	1	1
ПТО	0	0	1	1
Тисменицький район	0	0	0	0
м. Болехів	0	0	0	0
Верховинський район	0	0	0	0
Коломийський район	0	0	0	0
Надвірнянський район	0	0	0	0
м. Яремче	0	0	0	0
Обласний ліцей-інтернат для обдарованих дітей із сільської місцевості	0	0	0	0



## 2.32. Результати III етапу всеукраїнських учнівських олімпіад Астрономія (кількість переможців)

Команда	Диплом I ступеня	Диплом II ступеня	Диплом III ступеня	Всього дипломів
Долинський район	1	2	3	6
Надвірнянський район	0	0	5	5
м. Івано-Франківськ	1	2	1	4
м. Калуш	0	2	0	2
м. Коломия	0	1	1	2
Калуський район	0	0	1	1
м. Яремче	0	0	1	1
Івано-Франківський фізико-технічний ліцей-інтернат Івано-Франківської обласної ради	0	0	1	1
Галицький район	0	0	0	0
Тисменицький район	0	0	0	0
м. Болехів	0	0	0	0
Верховинський район	0	0	0	0
Городенківський район	0	0	0	0
Коломийський район	0	0	0	0
Косівський район	0	0	0	0
Рогатинський район	0	0	0	0
Рожнятівський район	0	0	0	0
Снятинський район	0	0	0	0
Тлумацький район	0	0	0	0
Богородчанський район	0	0	0	0
Обласний ліцей-інтернат для обдарованих дітей із сільської місцевості	0	0	0	0
ПТО	0	0	0	0
м. Бурштин	0	0	0	0
<b>Залікова сума балів</b>				
Команда	Диплом I ступеня (5 балів)	Диплом II ступеня (3 бали)	Диплом III ступеня (1 бал)	Всього балів
Долинський район	5	6	3	14
м. Івано-Франківськ	5	6	1	12
м. Калуш	0	6	0	6
Надвірнянський район	0	0	5	5
м. Коломия	0	3	1	4
Калуський район	0	0	1	1
м. Яремче	0	0	1	1
Івано-Франківський фізико-технічний ліцей-інтернат Івано-Франківської обласної ради	0	0	1	1
Галицький район	0	0	0	0
Тисменицький район	0	0	0	0
м. Болехів	0	0	0	0
Верховинський район	0	0	0	0
Городенківський район	0	0	0	0
Коломийський район	0	0	0	0
Косівський район	0	0	0	0
Рогатинський район	0	0	0	0
Рожнятівський район	0	0	0	0
Снятинський район	0	0	0	0
Тлумацький район	0	0	0	0
Богородчанський район	0	0	0	0
Обласний ліцей-інтернат для обдарованих дітей із сільської місцевості	0	0	0	0
ПТО	0	0	0	0
м. Бурштин	0	0	0	0

## 2.32. Результати III етапу всеукраїнських учнівських олімпіад Біологія (кількість переможців)

Команда	Диплом I ступеня	Диплом II ступеня	Диплом III ступеня	Всього дипломів
м. Івано-Франківськ	3	2	4	9
м. Калуш	0	1	8	9
м. Коломия	2	1	5	8
Коломийський район	0	0	5	5
Долинський район	0	3	1	4
Косівський район	0	0	4	4
Тисменицький район	1	0	2	3
Верховинський район	0	1	2	3
Рогатинський район	0	0	3	3
Івано-Франківський фізико-технічний ліцей-інтернат Івано-Франківської обласної ради	0	2	0	2
Калуський район	0	1	1	2
Тлумацький район	0	1	1	2
Богородчанський район	0	0	2	2
м. Яремче	0	0	2	2
м. Бурштин	0	0	2	2
Обласний ліцей-інтернат для обдарованих дітей із сільської місцевості	0	1	0	1
Городенківський район	0	0	1	1
Рожнятівський район	0	0	1	1
Галицький район	0	0	0	0
м. Болехів	0	0	0	0
Надвірнянський район	0	0	0	0
Снятинський район	0	0	0	0
ПТО	0	0	0	0
Залікова сума балів				
Команда	Диплом I ступеня (5 балів)	Диплом II ступеня (3 бали)	Диплом III ступеня (1 бал)	Всього балів
м. Івано-Франківськ	15	6	4	25
м. Коломия	10	3	5	18
м. Калуш	0	3	8	11
Долинський район	0	9	1	10
Тисменицький район	5	0	2	7
Івано-Франківський фізико-технічний ліцей-інтернат Івано-Франківської обласної ради	0	6	0	6
Коломийський район	0	0	5	5
Верховинський район	0	3	2	5
Косівський район	0	0	4	4
Калуський район	0	3	1	4
Тлумацький район	0	3	1	4
Рогатинський район	0	0	3	3
Обласний ліцей-інтернат для обдарованих дітей із сільської місцевості	0	3	0	3
Богородчанський район	0	0	2	2
м. Яремче	0	0	2	2
м. Бурштин	0	0	2	2
Городенківський район	0	0	1	1
Рожнятівський район	0	0	1	1
Галицький район	0	0	0	0
м. Болехів	0	0	0	0
Надвірнянський район	0	0	0	0
Снятинський район	0	0	0	0
ПТО	0	0	0	0

## 2.32. Результати III етапу всеукраїнських учнівських олімпіад Географія (кількість переможців)

Команда	Диплом I ступеня	Диплом II ступеня	Диплом III ступеня	Всього дипломів
м. Івано-Франківськ	3	3	4	10
м. Калуш	0	0	9	9
Городенківський район	0	3	2	5
Калуський район	0	1	4	5
м. Коломия	0	0	5	5
Надвірнянський район	0	2	2	4
Тисменицький район	0	0	3	3
Коломийський район	0	0	3	3
Рожнятівський район	0	0	3	3
м. Яремче	0	0	3	3
Рогатинський район	1	1	0	2
Галицький район	0	1	1	2
Снятинський район	0	1	1	2
м. Болехів	0	0	2	2
Богородчанський район	0	0	2	2
Івано-Франківський фізико-технічний ліцей-інтернат Івано-Франківської обласної ради	0	1	0	1
Долинський район	0	0	1	1
Обласний ліцей-інтернат для обдарованих дітей із сільської місцевості	0	0	1	1
м. Бурштин	0	0	1	1
Верховинський район	0	0	0	0
Косівський район	0	0	0	0
Тлумацький район	0	0	0	0
ПТО	0	0	0	0

### Залікова сума балів

Команда	Диплом I ступеня (5 балів)	Диплом II ступеня (3 бали)	Диплом III ступеня (1 бал)	Всього балів
м. Івано-Франківськ	15	9	4	28
Городенківський район	0	9	2	11
м. Калуш	0	0	9	9
Надвірнянський район	0	6	2	8
Рогатинський район	5	3	0	8
Калуський район	0	3	4	7
м. Коломия	0	0	5	5
Галицький район	0	3	1	4
Снятинський район	0	3	1	4
Тисменицький район	0	0	3	3
Коломийський район	0	0	3	3
Рожнятівський район	0	0	3	3
м. Яремче	0	0	3	3
Івано-Франківський фізико-технічний ліцей-інтернат Івано-Франківської обласної ради	0	3	0	3
м. Болехів	0	0	2	2
Богородчанський район	0	0	2	2
Долинський район	0	0	1	1
Обласний ліцей-інтернат для обдарованих дітей із сільської місцевості	0	0	1	1
м. Бурштин	0	0	1	1
Верховинський район	0	0	0	0
Косівський район	0	0	0	0
Тлумацький район	0	0	0	0
ПТО	0	0	0	0

## 2.32. Результати III етапу всеукраїнських учнівських олімпіад Екологія (кількість переможців)

Команда	Диплом I ступеня	Диплом II ступеня	Диплом III ступеня	Всього дипломів
м. Калуш	2	1	2	5
Рожнятівський район	0	2	3	5
Городенківський район	1	0	2	3
м. Івано-Франківськ	0	1	2	3
Галицький район	0	0	3	3
Богородчанський район	0	0	3	3
Обласний ліцей-інтернат для обдарованих дітей із сільської місцевості	0	0	3	3
Коломийський район	0	0	2	2
Косівський район	0	0	2	2
Надвірнянський район	0	0	2	2
м. Яремче	0	1	0	1
м. Коломия	0	1	0	1
Тисменицький район	0	0	1	1
Долинський район	0	0	1	1
Калуський район	0	0	1	1
м. Болехів	0	0	0	0
Верховинський район	0	0	0	0
Рогатинський район	0	0	0	0
Снятинський район	0	0	0	0
Тлумацький район	0	0	0	0
Івано-Франківський фізико-технічний ліцей-інтернат Івано-Франківської обласної ради	0	0	0	0
ПТО	0	0	0	0
м. Бурштин	0	0	0	0
Залікова сума балів				
Команда	Диплом I ступеня (5 балів)	Диплом II ступеня (3 бали)	Диплом III ступеня (1 бал)	Всього балів
м. Калуш	10	3	2	15
Рожнятівський район	0	6	3	9
Городенківський район	5	0	2	7
м. Івано-Франківськ	0	3	2	5
Галицький район	0	0	3	3
Богородчанський район	0	0	3	3
Обласний ліцей-інтернат для обдарованих дітей із сільської місцевості	0	0	3	3
м. Яремче	0	3	0	3
м. Коломия	0	3	0	3
Коломийський район	0	0	2	2
Косівський район	0	0	2	2
Надвірнянський район	0	0	2	2
Тисменицький район	0	0	1	1
Долинський район	0	0	1	1
Калуський район	0	0	1	1
м. Болехів	0	0	0	0
Верховинський район	0	0	0	0
Рогатинський район	0	0	0	0
Снятинський район	0	0	0	0
Тлумацький район	0	0	0	0
Івано-Франківський фізико-технічний ліцей-інтернат Івано-Франківської обласної ради	0	0	0	0
ПТО	0	0	0	0
м. Бурштин	0	0	0	0

## 2.32. Результати III етапу всеукраїнських учнівських олімпіад Економіка (кількість переможців)

Команда	Диплом I ступеня	Диплом II ступеня	Диплом III ступеня	Всього дипломів
Надвірнянський район	0	2	5	7
м. Івано-Франківськ	2	3	1	6
м. Калуш	0	0	5	5
Івано-Франківський фізико-технічний ліцей-інтернат Івано-Франківської обласної ради	1	0	3	4
Коломийський район	0	0	4	4
м. Коломия	0	0	4	4
Долинський район	0	1	2	3
Рожнятівський район	0	1	2	3
Тисменицький район	0	0	2	2
Богородчанський район	0	0	2	2
Снятинський район	0	0	1	1
Обласний ліцей-інтернат для обдарованих дітей із сільської місцевості	0	0	1	1
м. Бурштин	0	1	0	1
Галицький район	0	0	0	0
м. Болехів	0	0	0	0
Верховинський район	0	0	0	0
Городенківський район	0	0	0	0
Калуський район	0	0	0	0
Косівський район	0	0	0	0
Рогатинський район	0	0	0	0
Тлумацький район	0	0	0	0
м. Яремче	0	0	0	0
ПТО	0	0	0	0
Залікова сума балів				
Команда	Диплом I ступеня (5 балів)	Диплом II ступеня (3 бали)	Диплом III ступеня (1 бал)	Всього балів
м. Івано-Франківськ	10	9	1	20
Надвірнянський район	0	6	5	11
Івано-Франківський фізико-технічний ліцей-інтернат Івано-Франківської обласної ради	5	0	3	8
м. Калуш	0	0	5	5
Долинський район	0	3	2	5
Рожнятівський район	0	3	2	5
Коломийський район	0	0	4	4
м. Коломия	0	0	4	4
м. Бурштин	0	3	0	3
Тисменицький район	0	0	2	2
Богородчанський район	0	0	2	2
Снятинський район	0	0	1	1
Обласний ліцей-інтернат для обдарованих дітей із сільської місцевості	0	0	1	1
Галицький район	0	0	0	0
м. Болехів	0	0	0	0
Верховинський район	0	0	0	0
Городенківський район	0	0	0	0
Калуський район	0	0	0	0
Косівський район	0	0	0	0
Рогатинський район	0	0	0	0
Тлумацький район	0	0	0	0
м. Яремче	0	0	0	0
ПТО	0	0	0	0

## 2.32. Результати III етапу всеукраїнських учнівських олімпіад Математика (кількість переможців)

Команда	Диплом I ступеня	Диплом II ступеня	Диплом III ступеня	Всього дипломів
Долинський район	2	3	4	9
м. Калуш	1	4	4	9
Івано-Франківський фізико-технічний ліцей-інтернат Івано-Франківської обласної ради	1	3	5	9
м. Івано-Франківськ	2	4	1	7
Надвірнянський район	0	3	3	6
м. Коломия	0	1	4	5
Калуський район	0	2	2	4
Богородчанський район	0	1	3	4
Городенківський район	1	2	0	3
Верховинський район	0	1	2	3
Обласний ліцей-інтернат для обдарованих дітей із сільської місцевості	0	0	3	3
Тисменицький район	0	0	2	2
Снятинський район	0	0	2	2
Коломийський район	0	0	1	1
Косівський район	0	0	1	1
м. Бурштин	0	0	1	1
Галицький район	0	0	0	0
м. Болехів	0	0	0	0
Рогатинський район	0	0	0	0
Рожнятівський район	0	0	0	0
Тлумацький район	0	0	0	0
м. Яремче	0	0	0	0
ПТО	0	0	0	0
<b>Залікова сума балів</b>				
Команда	Диплом I ступеня (5 балів)	Диплом II ступеня (3 бали)	Диплом III ступеня (1 бал)	Всього балів
Долинський район	10	9	4	23
м. Івано-Франківськ	10	12	1	23
м. Калуш	5	12	4	21
Івано-Франківський фізико-технічний ліцей-інтернат Івано-Франківської обласної ради	5	9	5	19
Надвірнянський район	0	9	3	12
Городенківський район	5	6	0	11
Калуський район	0	6	2	8
м. Коломия	0	3	4	7
Богородчанський район	0	3	3	6
Верховинський район	0	3	2	5
Обласний ліцей-інтернат для обдарованих дітей із сільської місцевості	0	0	3	3
Тисменицький район	0	0	2	2
Снятинський район	0	0	2	2
Коломийський район	0	0	1	1
Косівський район	0	0	1	1
м. Бурштин	0	0	1	1
Галицький район	0	0	0	0
м. Болехів	0	0	0	0
Рогатинський район	0	0	0	0
Рожнятівський район	0	0	0	0
Тлумацький район	0	0	0	0
м. Яремче	0	0	0	0
ПТО	0	0	0	0

## 2.32. Результати III етапу всеукраїнських учнівських олімпіад Німецька мова (кількість переможців)

Команда	Диплом I ступеня	Диплом II ступеня	Диплом III ступеня	Всього дипломів
м. Івано-Франківськ	6	9	2	17
Долинський район	0	3	4	7
м. Коломия	0	2	3	5
Надвірнянський район	0	1	3	4
м. Калуш	0	0	3	3
Калуський район	0	2	0	2
Коломийський район	0	0	2	2
Рожнятівський район	0	1	0	1
Галицький район	0	0	1	1
Тисменицький район	0	0	1	1
м. Болехів	0	0	1	1
Городенківський район	0	0	1	1
Рогатинський район	0	0	1	1
Снятинський район	0	0	1	1
Тлумацький район	0	0	1	1
м. Бурштин	0	0	1	1
Верховинський район	0	0	0	0
Косівський район	0	0	0	0
Богородчанський район	0	0	0	0
м. Яремче	0	0	0	0
Обласний ліцей-інтернат для обдарованих дітей із сільської місцевості	0	0	0	0
Івано-Франківський фізико-технічний ліцей-інтернат Івано-Франківської обласної ради	0	0	0	0
ПТО	0	0	0	0
<b>Залікова сума балів</b>				
Команда	Диплом I ступеня (5 балів)	Диплом II ступеня (3 бали)	Диплом III ступеня (1 бал)	Всього балів
м. Івано-Франківськ	30	27	2	59
Долинський район	0	9	4	13
м. Коломия	0	6	3	9
Надвірнянський район	0	3	3	6
Калуський район	0	6	0	6
м. Калуш	0	0	3	3
Рожнятівський район	0	3	0	3
Коломийський район	0	0	2	2
Галицький район	0	0	1	1
Тисменицький район	0	0	1	1
м. Болехів	0	0	1	1
Городенківський район	0	0	1	1
Рогатинський район	0	0	1	1
Снятинський район	0	0	1	1
Тлумацький район	0	0	1	1
м. Бурштин	0	0	1	1
Верховинський район	0	0	0	0
Косівський район	0	0	0	0
Богородчанський район	0	0	0	0
м. Яремче	0	0	0	0
Обласний ліцей-інтернат для обдарованих дітей із сільської місцевості	0	0	0	0
Івано-Франківський фізико-технічний ліцей-інтернат Івано-Франківської обласної ради	0	0	0	0
ПТО	0	0	0	0

## 2.32. Результати III етапу всеукраїнських учнівських олімпіад Польська мова (кількість переможців)

Команда	Диплом I ступеня	Диплом II ступеня	Диплом III ступеня	Всього дипломів
м. Івано-Франківськ	3	1	3	7
м. Калуш	0	3	3	6
Долинський район	0	1	0	1
Галицький район	0	0	0	0
Тисменицький район	0	0	0	0
м. Болехів	0	0	0	0
Верховинський район	0	0	0	0
Городенківський район	0	0	0	0
Калуський район	0	0	0	0
Коломийський район	0	0	0	0
Косівський район	0	0	0	0
Надвірнянський район	0	0	0	0
Рогатинський район	0	0	0	0
Рожнятівський район	0	0	0	0
Снятинський район	0	0	0	0
Тлумацький район	0	0	0	0
Богородчанський район	0	0	0	0
м. Яремче	0	0	0	0
м. Коломия	0	0	0	0
Обласний ліцей-інтернат для обдарованих дітей із сільської місцевості	0	0	0	0
Івано-Франківський фізико-технічний ліцей-інтернат Івано-Франківської обласної ради	0	0	0	0
ПТО	0	0	0	0
м. Бурштин	0	0	0	0
Залікова сума балів				
Команда	Диплом I ступеня (5 балів)	Диплом II ступеня (3 бали)	Диплом III ступеня (1 бал)	Всього балів
м. Івано-Франківськ	15	3	3	21
м. Калуш	0	9	3	12
Долинський район	0	3	0	3
Галицький район	0	0	0	0
Тисменицький район	0	0	0	0
м. Болехів	0	0	0	0
Верховинський район	0	0	0	0
Городенківський район	0	0	0	0
Калуський район	0	0	0	0
Коломийський район	0	0	0	0
Косівський район	0	0	0	0
Надвірнянський район	0	0	0	0
Рогатинський район	0	0	0	0
Рожнятівський район	0	0	0	0
Снятинський район	0	0	0	0
Тлумацький район	0	0	0	0
Богородчанський район	0	0	0	0
м. Яремче	0	0	0	0
м. Коломия	0	0	0	0
Обласний ліцей-інтернат для обдарованих дітей із сільської місцевості	0	0	0	0
Івано-Франківський фізико-технічний ліцей-інтернат Івано-Франківської обласної ради	0	0	0	0
ПТО	0	0	0	0
м. Бурштин	0	0	0	0



## 2.32. Результати III етапу всеукраїнських учнівських олімпіад Правознавство (кількість переможців)

Команда	Диплом I ступеня	Диплом II ступеня	Диплом III ступеня	Всього дипломів
м. Івано-Франківськ	3	2	2	7
Обласний ліцей-інтернат для обдарованих дітей із сільської місцевості	0	4	3	7
м. Калуш	1	1	3	5
м. Коломия	1	1	2	4
Рогатинський район	1	0	3	4
Городенківський район	0	0	4	4
Коломийський район	0	0	4	4
Івано-Франківський фізико-технічний ліцей-інтернат Івано-Франківської обласної ради	0	0	3	3
Долинський район	0	1	1	2
Калуський район	0	1	1	2
Надвірнянський район	0	1	1	2
Тлумацький район	0	0	2	2
м. Яремче	0	0	2	2
Галицький район	0	0	1	1
Тисменицький район	0	0	1	1
Рожнятівський район	0	0	1	1
м. Болехів	0	0	0	0
Верховинський район	0	0	0	0
Косівський район	0	0	0	0
Снятинський район	0	0	0	0
Богородчанський район	0	0	0	0
ПТО	0	0	0	0
м. Бурштин	0	0	0	0
Залікова сума балів				
Команда	Диплом I ступеня (5 балів)	Диплом II ступеня (3 бали)	Диплом III ступеня (1 бал)	Всього балів
м. Івано-Франківськ	15	6	2	23
Обласний ліцей-інтернат для обдарованих дітей із сільської місцевості	0	12	3	15
м. Калуш	5	3	3	11
м. Коломия	5	3	2	10
Рогатинський район	5	0	3	8
Городенківський район	0	0	4	4
Коломийський район	0	0	4	4
Долинський район	0	3	1	4
Калуський район	0	3	1	4
Надвірнянський район	0	3	1	4
Івано-Франківський фізико-технічний ліцей-інтернат Івано-Франківської обласної ради	0	0	3	3
Тлумацький район	0	0	2	2
м. Яремче	0	0	2	2
Галицький район	0	0	1	1
Тисменицький район	0	0	1	1
Рожнятівський район	0	0	1	1
м. Болехів	0	0	0	0
Верховинський район	0	0	0	0
Косівський район	0	0	0	0
Снятинський район	0	0	0	0
Богородчанський район	0	0	0	0
ПТО	0	0	0	0
м. Бурштин	0	0	0	0

## 2.32. Результати III етапу всеукраїнських учнівських олімпіад Російська мова (кількість переможців)

Команда	Диплом I ступеня	Диплом II ступеня	Диплом III ступеня	Всього дипломів
м. Івано-Франківськ	2	2	2	6
м. Калуш	0	0	1	1
Галицький район	0	0	0	0
Тисменицький район	0	0	0	0
м. Болехів	0	0	0	0
Верховинський район	0	0	0	0
Городенківський район	0	0	0	0
Долинський район	0	0	0	0
Калуський район	0	0	0	0
Коломийський район	0	0	0	0
Косівський район	0	0	0	0
Надвірнянський район	0	0	0	0
Рогатинський район	0	0	0	0
Рожнятівський район	0	0	0	0
Снятинський район	0	0	0	0
Тлумацький район	0	0	0	0
Богородчанський район	0	0	0	0
м. Яремче	0	0	0	0
м. Коломия	0	0	0	0
Обласний ліцей-інтернат для обдарованих дітей із сільської місцевості	0	0	0	0
Івано-Франківський фізико-технічний ліцей-інтернат Івано-Франківської обласної ради	0	0	0	0
ПТО	0	0	0	0
м. Бурштин	0	0	0	0
Залікова сума балів				
Команда	Диплом I ступеня (5 балів)	Диплом II ступеня (3 бали)	Диплом III ступеня (1 бал)	Всього балів
м. Івано-Франківськ	10	6	2	18
м. Калуш	0	0	1	1
Галицький район	0	0	0	0
Тисменицький район	0	0	0	0
м. Болехів	0	0	0	0
Верховинський район	0	0	0	0
Городенківський район	0	0	0	0
Долинський район	0	0	0	0
Калуський район	0	0	0	0
Коломийський район	0	0	0	0
Косівський район	0	0	0	0
Надвірнянський район	0	0	0	0
Рогатинський район	0	0	0	0
Рожнятівський район	0	0	0	0
Снятинський район	0	0	0	0
Тлумацький район	0	0	0	0
Богородчанський район	0	0	0	0
м. Яремче	0	0	0	0
м. Коломия	0	0	0	0
Обласний ліцей-інтернат для обдарованих дітей із сільської місцевості	0	0	0	0
Івано-Франківський фізико-технічний ліцей-інтернат Івано-Франківської обласної ради	0	0	0	0
ПТО	0	0	0	0
м. Бурштин	0	0	0	0

## 2.32. Результати III етапу всеукраїнських учнівських олімпіад Трудове навчання (обслуговуюча праця) (кількість переможців)

Команда	Диплом I ступеня	Диплом II ступеня	Диплом III ступеня	Всього дипломів
Коломийський район	0	3	0	3
м. Івано-Франківськ	1	1	0	2
м. Коломия	1	0	1	2
Рожнятівський район	0	2	0	2
м. Калуш	0	0	2	2
Галицький район	0	0	1	1
Долинський район	0	0	1	1
Надвірнянський район	0	0	1	1
Тлумацький район	0	0	1	1
Богородчанський район	0	0	1	1
Тисменицький район	0	0	0	0
м. Болехів	0	0	0	0
Верховинський район	0	0	0	0
Городенківський район	0	0	0	0
Калуський район	0	0	0	0
Косівський район	0	0	0	0
Рогатинський район	0	0	0	0
Снятинський район	0	0	0	0
м. Яремче	0	0	0	0
Обласний ліцей-інтернат для обдарованих дітей із сільської місцевості	0	0	0	0
Івано-Франківський фізико-технічний ліцей-інтернат Івано-Франківської обласної ради	0	0	0	0
ПТО	0	0	0	0
м. Бурштин	0	0	0	0
<b>Залікова сума балів</b>				
Команда	Диплом I ступеня (5 балів)	Диплом II ступеня (3 бали)	Диплом III ступеня (1 бал)	Всього балів
Коломийський район	0	9	0	9
м. Івано-Франківськ	5	3	0	8
м. Коломия	5	0	1	6
Рожнятівський район	0	6	0	6
м. Калуш	0	0	2	2
Галицький район	0	0	1	1
Долинський район	0	0	1	1
Надвірнянський район	0	0	1	1
Тлумацький район	0	0	1	1
Богородчанський район	0	0	1	1
Тисменицький район	0	0	0	0
м. Болехів	0	0	0	0
Верховинський район	0	0	0	0
Городенківський район	0	0	0	0
Калуський район	0	0	0	0
Косівський район	0	0	0	0
Рогатинський район	0	0	0	0
Снятинський район	0	0	0	0
м. Яремче	0	0	0	0
Обласний ліцей-інтернат для обдарованих дітей із сільської місцевості	0	0	0	0
Івано-Франківський фізико-технічний ліцей-інтернат Івано-Франківської обласної ради	0	0	0	0
ПТО	0	0	0	0
м. Бурштин	0	0	0	0

## 2.32. Результати III етапу всеукраїнських учнівських олімпіад Трудове навчання (технічна праця) (кількість переможців)

Команда	Диплом I ступеня	Диплом II ступеня	Диплом III ступеня	Всього дипломів
Рожнятівський район	0	2	1	3
м. Калуш	1	1	0	2
м. Івано-Франківськ	1	0	1	2
Калуський район	0	0	2	2
Долинський район	0	1	0	1
Надвірнянський район	0	1	0	1
Тисменицький район	0	0	1	1
Верховинський район	0	0	1	1
Коломийський район	0	0	1	1
Косівський район	0	0	1	1
Богородчанський район	0	0	1	1
м. Коломия	0	0	1	1
Галицький район	0	0	0	0
м. Болехів	0	0	0	0
Городенківський район	0	0	0	0
Рогатинський район	0	0	0	0
Снятинський район	0	0	0	0
Тлумацький район	0	0	0	0
м. Яремче	0	0	0	0
Обласний ліцей-інтернат для обдарованих дітей із сільської місцевості	0	0	0	0
Івано-Франківський фізико-технічний ліцей-інтернат Івано-Франківської обласної ради	0	0	0	0
ПТО	0	0	0	0
м. Бурштин	0	0	0	0
<b>Залікова сума балів</b>				
Команда	Диплом I ступеня (5 балів)	Диплом II ступеня (3 бали)	Диплом III ступеня (1 бал)	Всього балів
м. Калуш	5	3	0	8
Рожнятівський район	0	6	1	7
м. Івано-Франківськ	5	0	1	6
Долинський район	0	3	0	3
Надвірнянський район	0	3	0	3
Калуський район	0	0	2	2
Тисменицький район	0	0	1	1
Верховинський район	0	0	1	1
Коломийський район	0	0	1	1
Косівський район	0	0	1	1
Богородчанський район	0	0	1	1
м. Коломия	0	0	1	1
Галицький район	0	0	0	0
м. Болехів	0	0	0	0
Городенківський район	0	0	0	0
Рогатинський район	0	0	0	0
Снятинський район	0	0	0	0
Тлумацький район	0	0	0	0
м. Яремче	0	0	0	0
Обласний ліцей-інтернат для обдарованих дітей із сільської місцевості	0	0	0	0
Івано-Франківський фізико-технічний ліцей-інтернат Івано-Франківської обласної ради	0	0	0	0
ПТО	0	0	0	0
м. Бурштин	0	0	0	0

## 2.32. Результати III етапу всеукраїнських учнівських олімпіад Українська мова та література (кількість переможців)

Команда	Диплом I ступеня	Диплом II ступеня	Диплом III ступеня	Всього дипломів
м. Івано-Франківськ	5	3	4	12
Долинський район	1	2	5	8
м. Коломия	0	4	2	6
м. Калуш	0	0	6	6
Рогатинський район	1	0	4	5
Калуський район	0	2	3	5
Обласний ліцей-інтернат для обдарованих дітей із сільської місцевості	1	1	2	4
Коломийський район	1	1	1	3
Надвірнянський район	0	2	1	3
Тлумацький район	0	1	2	3
Косівський район	0	0	3	3
Богородчанський район	1	1	0	2
Городенківський район	0	2	0	2
Галицький район	0	1	1	2
Тисменицький район	0	1	1	2
м. Бурштин	0	0	2	2
Рожнятівський район	0	1	0	1
Снятинський район	0	0	1	1
м. Болехів	0	0	0	0
Верховинський район	0	0	0	0
м. Яремче	0	0	0	0
Івано-Франківський фізико-технічний ліцей-інтернат Івано-Франківської обласної ради	0	0	0	0
ПТО	0	0	0	0
Залікова сума балів				
Команда	Диплом I ступеня (5 балів)	Диплом II ступеня (3 бали)	Диплом III ступеня (1 бал)	Всього балів
м. Івано-Франківськ	25	9	4	38
Долинський район	5	6	5	16
м. Коломия	0	12	2	14
Обласний ліцей-інтернат для обдарованих дітей із сільської місцевості	5	3	2	10
Рогатинський район	5	0	4	9
Калуський район	0	6	3	9
Коломийський район	5	3	1	9
Богородчанський район	5	3	0	8
Надвірнянський район	0	6	1	7
м. Калуш	0	0	6	6
Городенківський район	0	6	0	6
Тлумацький район	0	3	2	5
Галицький район	0	3	1	4
Тисменицький район	0	3	1	4
Косівський район	0	0	3	3
Рожнятівський район	0	3	0	3
м. Бурштин	0	0	2	2
Снятинський район	0	0	1	1
м. Болехів	0	0	0	0
Верховинський район	0	0	0	0
м. Яремче	0	0	0	0
Івано-Франківський фізико-технічний ліцей-інтернат Івано-Франківської обласної ради	0	0	0	0
ПТО	0	0	0	0

## 2.32. Результати III етапу всеукраїнських учнівських олімпіад Французька мова (кількість переможців)

Команда	Диплом I ступеня	Диплом II ступеня	Диплом III ступеня	Всього дипломів
м. Івано-Франківськ	3	3	4	10
м. Коломия	0	2	3	5
Тисменицький район	0	1	3	4
Снятинський район	0	2	1	3
Тлумацький район	0	0	3	3
Обласний ліцей-інтернат для обдарованих дітей із сільської місцевості	0	0	2	2
Коломийський район	0	0	1	1
м. Калуш	0	0	1	1
Галицький район	0	0	0	0
м. Болехів	0	0	0	0
Верховинський район	0	0	0	0
Городенківський район	0	0	0	0
Долинський район	0	0	0	0
Калуський район	0	0	0	0
Косівський район	0	0	0	0
Надвірнянський район	0	0	0	0
Рогатинський район	0	0	0	0
Рожнятівський район	0	0	0	0
Богородчанський район	0	0	0	0
м. Яремче	0	0	0	0
Івано-Франківський фізико-технічний ліцей-інтернат Івано-Франківської обласної ради	0	0	0	0
ПТО	0	0	0	0
<b>Залікова сума балів</b>				
Команда	Диплом I ступеня (5 балів)	Диплом II ступеня (3 бали)	Диплом III ступеня (1 бал)	Всього балів
м. Івано-Франківськ	15	9	4	28
м. Коломия	0	6	3	9
Снятинський район	0	6	1	7
Тисменицький район	0	3	3	6
Тлумацький район	0	0	3	3
Обласний ліцей-інтернат для обдарованих дітей із сільської місцевості	0	0	2	2
Коломийський район	0	0	1	1
м. Калуш	0	0	1	1
Галицький район	0	0	0	0
м. Болехів	0	0	0	0
Верховинський район	0	0	0	0
Городенківський район	0	0	0	0
Долинський район	0	0	0	0
Калуський район	0	0	0	0
Косівський район	0	0	0	0
Надвірнянський район	0	0	0	0
Рогатинський район	0	0	0	0
Рожнятівський район	0	0	0	0
Богородчанський район	0	0	0	0
м. Яремче	0	0	0	0
Івано-Франківський фізико-технічний ліцей-інтернат Івано-Франківської обласної ради	0	0	0	0
ПТО	0	0	0	0

## 2.32. Результати III етапу всеукраїнських учнівських олімпіад Фізика (кількість переможців)

Команда	Диплом I ступеня	Диплом II ступеня	Диплом III ступеня	Всього дипломів
Долинський район	2	4	6	12
Надвірнянський район	2	4	3	9
м. Івано-Франківськ	0	4	4	8
Івано-Франківський фізико-технічний ліцей-інтернат Івано-Франківської обласної ради	1	3	3	7
м. Калуш	1	0	5	6
м. Коломия	0	1	2	3
Рожнятівський район	0	0	3	3
Обласний ліцей-інтернат для обдарованих дітей із сільської місцевості	2	0	0	2
Богородчанський район	0	1	1	2
Городенківський район	0	0	2	2
Верховинський район	1	0	0	1
Снятинський район	0	1	0	1
Галицький район	0	0	1	1
Тисменицький район	0	0	1	1
Калуський район	0	0	1	1
Коломийський район	0	0	1	1
Косівський район	0	0	1	1
Рогатинський район	0	0	1	1
м. Бурштин	0	0	1	1
м. Болехів	0	0	0	0
Тлумацький район	0	0	0	0
м. Яремче	0	0	0	0
ПТО	0	0	0	0
Залікова сума балів				
Команда	Диплом I ступеня (5 балів)	Диплом II ступеня (3 бали)	Диплом III ступеня (1 бал)	Всього балів
Долинський район	10	12	6	28
Надвірнянський район	10	12	3	25
Івано-Франківський фізико-технічний ліцей-інтернат Івано-Франківської обласної ради	5	9	3	17
м. Івано-Франківськ	0	12	4	16
м. Калуш	5	0	5	10
Обласний ліцей-інтернат для обдарованих дітей із сільської місцевості	10	0	0	10
м. Коломия	0	3	2	5
Верховинський район	5	0	0	5
Богородчанський район	0	3	1	4
Рожнятівський район	0	0	3	3
Снятинський район	0	3	0	3
Городенківський район	0	0	2	2
Галицький район	0	0	1	1
Тисменицький район	0	0	1	1
Калуський район	0	0	1	1
Коломийський район	0	0	1	1
Косівський район	0	0	1	1
Рогатинський район	0	0	1	1
м. Бурштин	0	0	1	1
м. Болехів	0	0	0	0
Тлумацький район	0	0	0	0
м. Яремче	0	0	0	0
ПТО	0	0	0	0

## 2.32. Результати III етапу всеукраїнських учнівських олімпіад Хімія (кількість переможців)

Команда	Диплом I ступеня	Диплом II ступеня	Диплом III ступеня	Всього дипломів
м. Івано-Франківськ	4	3	1	8
м. Калуш	0	1	3	4
м. Коломия	0	1	3	4
Богородчанський район	1	0	2	3
Долинський район	0	1	2	3
Городенківський район	0	1	1	2
Коломийський район	0	0	2	2
Надвірнянський район	0	0	2	2
Рогатинський район	0	0	2	2
Тисменицький район	0	1	0	1
Верховинський район	0	0	1	1
Рожнятівський район	0	0	1	1
м. Яремче	0	0	1	1
Івано-Франківський фізико-технічний ліцей-інтернат Івано-Франківської обласної ради	0	0	1	1
м. Бурштин	0	0	1	1
Галицький район	0	0	0	0
м. Болехів	0	0	0	0
Калуський район	0	0	0	0
Косівський район	0	0	0	0
Снятинський район	0	0	0	0
Тлумацький район	0	0	0	0
Обласний ліцей-інтернат для обдарованих дітей із сільської місцевості	0	0	0	0
ПТО	0	0	0	0
Залікова сума балів				
Команда	Диплом I ступеня (5 балів)	Диплом II ступеня (3 бали)	Диплом III ступеня (1 бал)	Всього балів
м. Івано-Франківськ	20	9	1	30
Богородчанський район	5	0	2	7
м. Калуш	0	3	3	6
м. Коломия	0	3	3	6
Долинський район	0	3	2	5
Городенківський район	0	3	1	4
Тисменицький район	0	3	0	3
Коломийський район	0	0	2	2
Надвірнянський район	0	0	2	2
Рогатинський район	0	0	2	2
Верховинський район	0	0	1	1
Рожнятівський район	0	0	1	1
м. Яремче	0	0	1	1
Івано-Франківський фізико-технічний ліцей-інтернат Івано-Франківської обласної ради	0	0	1	1
м. Бурштин	0	0	1	1
Галицький район	0	0	0	0
м. Болехів	0	0	0	0
Калуський район	0	0	0	0
Косівський район	0	0	0	0
Снятинський район	0	0	0	0
Тлумацький район	0	0	0	0
Обласний ліцей-інтернат для обдарованих дітей із сільської місцевості	0	0	0	0
ПТО	0	0	0	0



## 2.32. Результати III етапу всеукраїнських учнівських олімпіад Інформатика (кількість переможців)

Команда	Диплом I ступеня	Диплом II ступеня	Диплом III ступеня	Всього дипломів
Долинський район	1	2	1	4
м. Івано-Франківськ	1	1	2	4
Івано-Франківський фізико-технічний ліцей-інтернат Івано-Франківської обласної ради	0	0	4	4
м. Коломия	1	1	1	3
Обласний ліцей-інтернат для обдарованих дітей із сільської місцевості	0	0	3	3
м. Калуш	1	0	1	2
Верховинський район	0	1	0	1
м. Бурштин	0	0	1	1
Галицький район	0	0	0	0
Тисменицький район	0	0	0	0
м. Болехів	0	0	0	0
Городенківський район	0	0	0	0
Калуський район	0	0	0	0
Коломийський район	0	0	0	0
Косівський район	0	0	0	0
Надвірнянський район	0	0	0	0
Рогатинський район	0	0	0	0
Рожнятівський район	0	0	0	0
Снятинський район	0	0	0	0
Тлумацький район	0	0	0	0
Богородчанський район	0	0	0	0
м. Яремче	0	0	0	0
ПТО	0	0	0	0
<b>Залікова сума балів</b>				
Команда	Диплом I ступеня (5 балів)	Диплом II ступеня (3 бали)	Диплом III ступеня (1 бал)	Всього балів
Долинський район	5	6	1	12
м. Івано-Франківськ	5	3	2	10
м. Коломия	5	3	1	9
м. Калуш	5	0	1	6
Івано-Франківський фізико-технічний ліцей-інтернат Івано-Франківської обласної ради	0	0	4	4
Обласний ліцей-інтернат для обдарованих дітей із сільської місцевості	0	0	3	3
Верховинський район	0	3	0	3
м. Бурштин	0	0	1	1
Галицький район	0	0	0	0
Тисменицький район	0	0	0	0
м. Болехів	0	0	0	0
Городенківський район	0	0	0	0
Калуський район	0	0	0	0
Коломийський район	0	0	0	0
Косівський район	0	0	0	0
Надвірнянський район	0	0	0	0
Рогатинський район	0	0	0	0
Рожнятівський район	0	0	0	0
Снятинський район	0	0	0	0
Тлумацький район	0	0	0	0
Богородчанський район	0	0	0	0
м. Яремче	0	0	0	0
ПТО	0	0	0	0

## 2.32. Результати III етапу всеукраїнських учнівських олімпіад Іспанська мова (кількість переможців)

Команда	Диплом I ступеня	Диплом II ступеня	Диплом III ступеня	Всього дипломів
м. Калуш	1	1	0	2
м. Коломия	0	1	0	1
м. Івано-Франківськ	0	0	0	0
Галицький район	0	0	0	0
Тисменицький район	0	0	0	0
м. Болехів	0	0	0	0
Верховинський район	0	0	0	0
Городенківський район	0	0	0	0
Долинський район	0	0	0	0
Калуський район	0	0	0	0
Коломийський район	0	0	0	0
Косівський район	0	0	0	0
Надвірнянський район	0	0	0	0
Рогатинський район	0	0	0	0
Рожнятівський район	0	0	0	0
Снятинський район	0	0	0	0
Тлумацький район	0	0	0	0
Богородчанський район	0	0	0	0
м. Яремче	0	0	0	0
Обласний ліцей-інтернат для обдарованих дітей із сільської місцевості	0	0	0	0
Івано-Франківський фізико-технічний ліцей-інтернат Івано-Франківської обласної ради	0	0	0	0
ПТО	0	0	0	0
м. Бурштин	0	0	0	0
<b>Залікова сума балів</b>				
Команда	Диплом I ступеня (5 балів)	Диплом II ступеня (3 бали)	Диплом III ступеня (1 бал)	Всього балів
м. Калуш	5	3	0	8
м. Коломия	0	3	0	3
м. Івано-Франківськ	0	0	0	0
Галицький район	0	0	0	0
Тисменицький район	0	0	0	0
м. Болехів	0	0	0	0
Верховинський район	0	0	0	0
Городенківський район	0	0	0	0
Долинський район	0	0	0	0
Калуський район	0	0	0	0
Коломийський район	0	0	0	0
Косівський район	0	0	0	0
Надвірнянський район	0	0	0	0
Рогатинський район	0	0	0	0
Рожнятівський район	0	0	0	0
Снятинський район	0	0	0	0
Тлумацький район	0	0	0	0
Богородчанський район	0	0	0	0
м. Яремче	0	0	0	0
Обласний ліцей-інтернат для обдарованих дітей із сільської місцевості	0	0	0	0
Івано-Франківський фізико-технічний ліцей-інтернат Івано-Франківської обласної ради	0	0	0	0
ПТО	0	0	0	0
м. Бурштин	0	0	0	0

## 2.32. Результати III етапу всеукраїнських учнівських олімпіад Історія України (кількість переможців)

Команда	Диплом I ступеня	Диплом II ступеня	Диплом III ступеня	Всього дипломів
м. Калуш	2	4	5	11
м. Івано-Франківськ	2	3	4	9
Обласний ліцей-інтернат для обдарованих дітей із сільської місцевості	1	5	1	7
Городенківський район	2	2	1	5
Надвірнянський район	1	2	2	5
Коломийський район	1	0	3	4
Рогатинський район	0	1	3	4
Долинський район	0	0	4	4
Івано-Франківський фізико-технічний ліцей-інтернат Івано-Франківської обласної ради	0	1	2	3
Галицький район	0	0	3	3
Калуський район	0	0	3	3
Богородчанський район	0	1	1	2
Тисменицький район	0	0	2	2
Косівський район	0	0	2	2
Снятинський район	0	1	0	1
м. Коломия	0	1	0	1
Рожнятівський район	0	0	1	1
Тлумацький район	0	0	1	1
м. Яремче	0	0	1	1
м. Болехів	0	0	0	0
Верховинський район	0	0	0	0
ПТО	0	0	0	0
Заклади обласного підпорядкування	0	0	0	0
м. Бурштин	0	0	0	0
<b>Залікова сума балів</b>				
Команда	Диплом I ступеня (5 балів)	Диплом II ступеня (3 бали)	Диплом III ступеня (1 бал)	Всього балів
м. Калуш	10	12	5	27
м. Івано-Франківськ	10	9	4	23
Обласний ліцей-інтернат для обдарованих дітей із сільської місцевості	5	15	1	21
Городенківський район	10	6	1	17
Надвірнянський район	5	6	2	13
Коломийський район	5	0	3	8
Рогатинський район	0	3	3	6
Івано-Франківський фізико-технічний ліцей-інтернат Івано-Франківської обласної ради	0	3	2	5
Долинський район	0	0	4	4
Богородчанський район	0	3	1	4
Галицький район	0	0	3	3
Калуський район	0	0	3	3
Снятинський район	0	3	0	3
м. Коломия	0	3	0	3
Тисменицький район	0	0	2	2
Косівський район	0	0	2	2
Рожнятівський район	0	0	1	1
Тлумацький район	0	0	1	1
м. Яремче	0	0	1	1
м. Болехів	0	0	0	0
Верховинський район	0	0	0	0
ПТО	0	0	0	0
Заклади обласного підпорядкування	0	0	0	0
м. Бурштин	0	0	0	0

### 2.33. Зведені дані про участь учнів загальноосвітніх навчальних закладів у конкурсах у 2015-2016 н.р.

Райони	Міжнародний конкурс з українознавства			Всеукраїнський конкурс учнівської творчості "Об'єднаймося ж брати мої"		Обласний конкурс учнівських творів на морально-етичну тематику "Бог-Україна-Родина і Я"		XIV Міжнародний конкурс знавців української мови імені Петра Яцика			IV Міжнародний мовно-літературний конкурс учнівської і студентської молоді імені Тараса Шевченка			Обласний конкурс творчих робіт і малюнка "Україна, в якій я хочу жити"		
	учасники	переможці (обл.)	переможці (міжн.)	переможці III етапу	переможці IV етапу	учасн.	перем.	III етап		IV етап	III етап		IV етап	перем. III етап		
								учасн.	перем.	пере.	учасн.	перем.	пере.	номінація "Література"	номінація "Образ. мист."	
Богородчанський						2	1	9				7	1(I), 1(II)	2(II)		
Верховинський	1					1		9				7				
Галицький	1			1		2	1	9				7				
Городенківський	1	I				2	1	9				7	1(III)			
Долинський	1					3	2	9	1(I), 2(III)			7	1(III)	1(I)	1(II)	
Калуський	2	III				2		9	2(III), 2(I), 1(II)	1(I)		7	1(II), 1(III)	1(I), 1(II)		1(III)
Коломийський								9	2(II), 1(I)			7	1(III)	1(III)		
Косівський						2		9	1(I), 1(II)			7	1(I), 1(II)	1(I), 1(III)		
Надвірнянський	1	II				2		9	1(III)			7				1(I), 1(II)
Рогатинський				3	1	2		9	2(III)			7	1(I)			
Рожнятівський	1					2		9	1(I)			7				1(II)
Снятинський	2			2	1			9	1(I)			7				
Тисменицький						1		9	3(II)			7	1(I)		1(III)	
Тлумацький	2					2	1	9				7	1(II)	1(II)		
м. Болехів	2			1		2		9				7	1(I)	1(III)		
м. Бурштин						2		9				7				
м. Івано-Франківськ	2	I, III				2		9	1(I), 1(II), 1(III)			7	1(II)	1(II)	1(I)	1(I)
м. Калуш	5	3(I), 2(II)	I, II, III	3		1		9	1(I), 1(II), 1(III)	1(III)		7	1(I), 1(III)	1(III)	1(I), 1(II)	1(III)
м. Коломия	1	III						9	1(I)			7	2(II), 1(III)	2(III)		
м. Яремче						2		9				4			1(III)	
Обласні заклади	3	II, III				2		11				7	1(II), 1(III)	1(I), 1(III)		
<b>Всього</b>	<b>25</b>			<b>10</b>		<b>34</b>		<b>191</b>				<b>144</b>			<b>6</b>	<b>6</b>

## 2.34. Показники кількості випускників нагороджених Золотими та Срібними медалями у 2016 році

№ з/п	Район (місто)	Кількість випускників 11 класів	Золоті медалі				Срібні медалі			
			Претенденти на нагородження		Нагороджені		Претенденти на нагородження		Нагороджені	
			к-сть	%	к-сть	%	к-сть	%	к-сть	%
1	Богородчанський	449	42	9,3	16	3,5	10	2,2	11	2,4
2	Верховинський	275	22	8,0	5	1,8	5	1,8	3	1,1
3	Галицький	196	17	8,6	7	3,6	3	1,5	5	2,5
4	Городенківський	316	39	12,3	16	5,1	7	2,2	11	3,5
5	Долинський	521	42	8,1	23	4,4	4	0,8	9	1,7
6	Калуський	223	4	1,8	3	1,3	7	3,1	4	1,8
7	Коломийський	407	22	5,4	8	1,9	11	2,7	7	1,7
8	Косівський	669	53	7,9	18	2,7	20	3,0	15	2,2
9	Надвірнянський	754	38	5,0	16	2,1	12	1,6	13	1,7
10	Рогатинський	176	27	15,3	13	7,4	12	6,8	12	6,8
11	Рожнятівський	592	41	6,9	20	3,4	10	1,7	14	2,4
12	Снятинський	352	31	8,8	8	2,3	9	2,6	9	2,5
13	Тисменицький	324	20	6,1	3	0,9	7	2,2	8	2,5
14	Тлумацький	238	11	4,6	3	1,3	1	0,4	3	1,3
15	Болехів	186	14	7,5	5	2,7	5	2,7	6	3,2
16	Бурштин	75	24	32,0	13	17,3	3	4,0	8	10,7
17	Івано-Франківськ	1060	69	6,5	41	3,9	28	2,6	41	3,9
18	Калуш	306	15	4,9	13	4,2	10	3,3	11	3,6
19	Коломия	252	38	15,0	8	3,1	11	4,4	16	6,3
20	Яремче	159	10	6,3	4	2,5	4	2,5	2	1,3
21	Обласні заклади	265	5	1,9	4	1,5	4	1,5	4	1,6
	Всього	7795	584	7,5	263	3,4	183	2,3	212	2,7

## 2.35. Турніри у 2015-2016 навчальному році

№ з/п	Обласний етап		Місце на Всеукраїнських турнірах
<b>Турнір юних математиків</b>			
1	Івано-Франківський природничо-математичний ліцей		III
<b>Турнір юних біологів (11)</b>			
2	Івано-Франківський природничо-математичний ліцей	I	учасник
	Коломийський НВК №9 «Школа-природничо-математичний ліцей»	II	
	Обласний ліцей-інтернат для обдарованих дітей із сільської місцевості	III	III
	Збірна м. Івано-Франківська		учасник
	Збірна Снятинського району		учасник
<b>Турнір юних географів</b>			
3	Збірна м. Івано-Франківська		II
<b>Турнір юних економістів</b>			
4	Надвірнянський ліцей		III

## 2.36. Кількісний та якісний склад педагогічних працівників ЗНЗ області

Категорія працівників	Загальна кількість працівників (за категоріями)	З них жінок	Із загальної кількості педагогічних працівників мають освітньо-кваліфікаційний рівень (освіту)									
			Спеціаліст, магістр (повна вища освіта)					Бакалавр (базова вища)	Молодший спеціаліст (неповна спеціальна)		Середня загальна	
			Усього	Спеціаліст вищої категорії	Спеціаліст 1-ї категорії	Спеціаліст 2-ї категорії	Спеціаліст		Усього	З них педагогічна		
Учителі 1-4-х класів	3771	3723	3539	2 410	503	349	277	36	192	192	4	
Учителі 5-11(12)-х класів	9773	8619	9582	5378	1575	1375	1254	97	88	80	6	
Учителі музики, образотворчого мистецтва, фізкультури, захисту Вітчизни, трудового навчання	2992	1464	2450	1124	455	441	430	89	437	355	16	
Директори закладів:	I ст.	28	28	27	0	0	0	0	0	1	1	
	I-II ст.	270	150	270	0	0	0	0	0			
	I-III ст.	343	146	343	0	0	0	0	0			
Заступники директорів :	I-II ст.	195	173	195	0	0	0	0	0			
	I-III ст.	701	605	700	0	0	0	0	1			
Вихователі, які не викладають предмети в закладах	849	811	765	179	120	185	281	20	61	60	3	
Педагоги-організатори	555	540	484	148	75	126	135	16	54	51	1	
Крім того без сумісників	Учителів, директорів, заст. директорів, вихователів (які викладають і не викладають предмети), педагогів-організаторів у школах (школах- інтернатах) і класах для дітей, які потребують корекції фізичного та (або) розумового розвитку	625	526	590	276	94	95	125	9	26	21	
	у тому числі дефектологів-спеціалістів	160	147	159	88	26	25	20	1	0	0	0
Бібліотекарі (завідувачі)	513	496	273	-	-	-	-	19	203	0	19	

### 2.37. Кількісний та якісний склад педагогічних працівників ЗНЗ області (у розрізі районів)

Райони (міста)	Загальна кількість педагогічних працівників	З них жінок	Із загальної кількості педагогічних працівників мають освітньо-кваліфікаційний рівень (освіту)				
			спеціаліста або магістра (повну вищу освіту)				
			Усього	З них мають кваліфікаційну категорію:			
				Спеціаліст вищої категорії	Спеціаліст I категорії	Спеціаліст II категорії	Спеціаліст
Богородчанський	1143	977	1072	574	158	148	116
Верховинський	809	651	716	313	98	114	127
Галицький	801	665	761	255	179	122	119
Городенківський	924	737	863	447	144	90	88
Долинський	1145	970	1103	564	146	157	139
Калуський	859	728	801	358	153	112	108
Коломийський	1522	1237	1417	609	232	212	227
Косівський	1315	1060	1195	711	134	143	107
Надвірнянський	1834	1498	1726	807	295	248	253
Рогатинський	1008	596	679	306	190	58	67
Рожнятівський	1207	1058	1159	530	197	197	142
Снятинський	987	786	931	485	130	115	120
Тисменицький	1003	836	966	534	90	104	138
Тлумацький	759	613	682	310	110	103	81
м. Бурштин	182	163	177	92	29	14	25
м. Болехів	324	274	309	176	46	37	28
м. Івано-Франківський	2066	1832	2030	1145	212	249	284
м. Калуш	706	646	690	422	74	84	69
м. Коломия	670	567	629	351	57	92	83
м. Яремче	269	213	245	122	40	39	25
Обласні заклади	839	678	801	377	118	133	155
<b>Всього</b>	<b>20372</b>	<b>16785</b>	<b>18952</b>	<b>9488</b>	<b>2832</b>	<b>2571</b>	<b>2501</b>

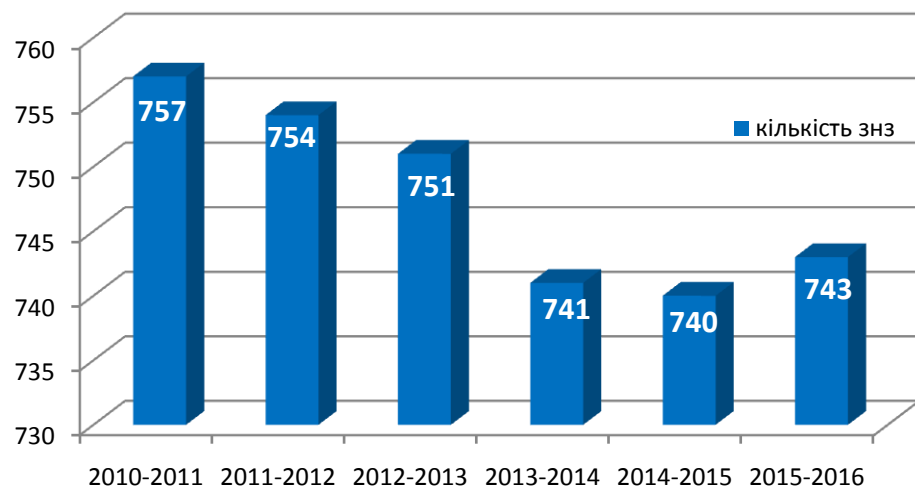




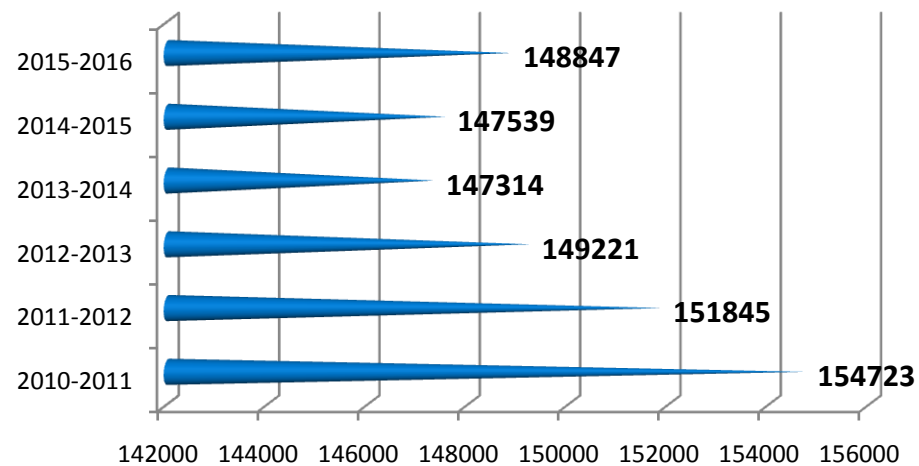
# **ЗАГАЛЬНА СЕРЕДНЯ ОСВІТА У ПОРІВНЯННІ**



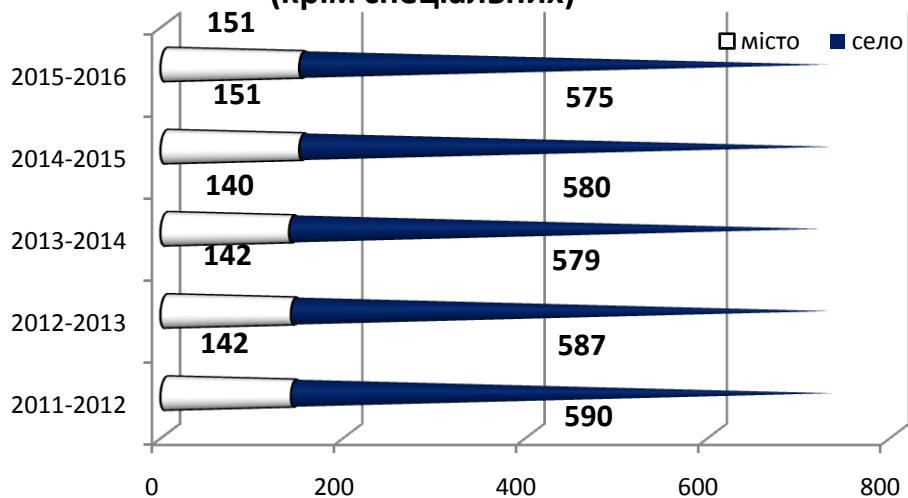
### Мережа загальноосвітніх навчальних закладів



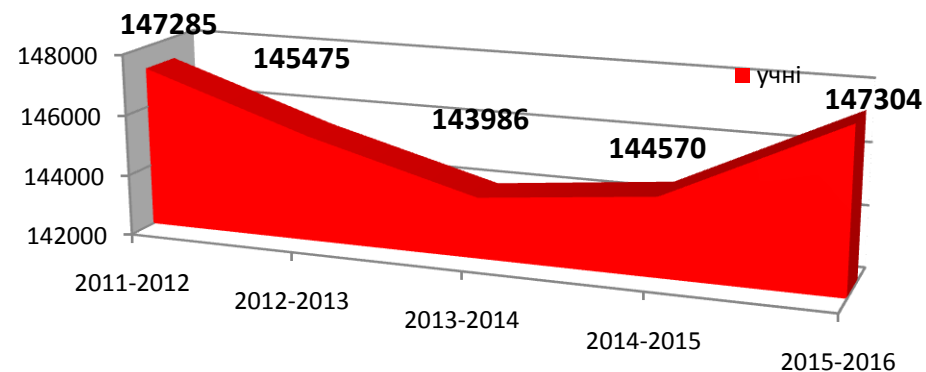
### Кількість учнів які навчаються в ЗНЗ



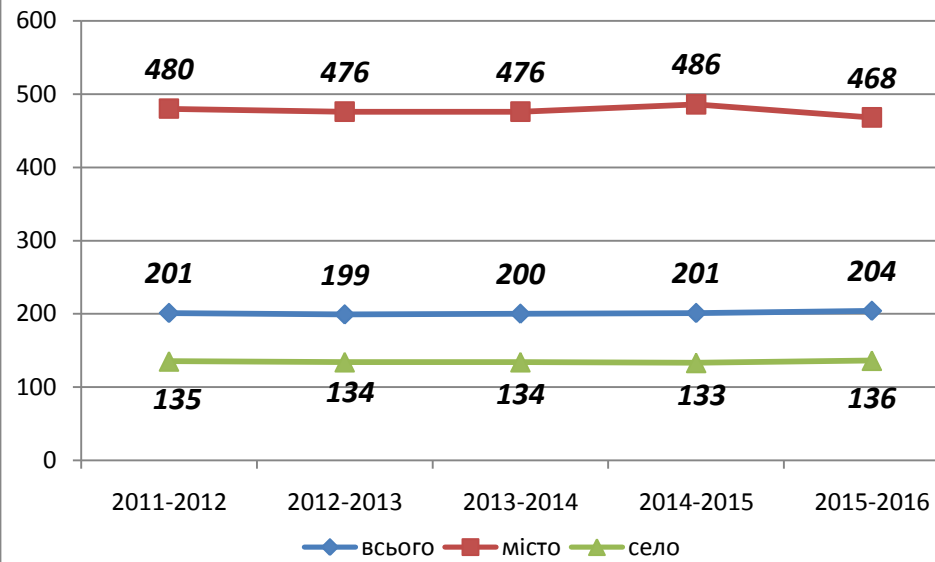
### Денні ЗНЗ області (крім спеціальних)



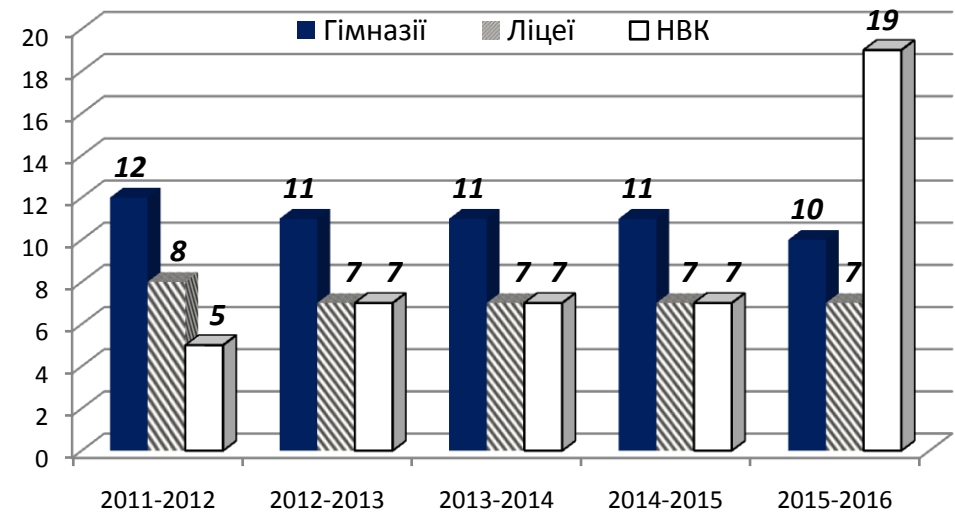
### Кількість учнів денних загальноосвітніх навчальних закладів (крім спеціальних шкіл)



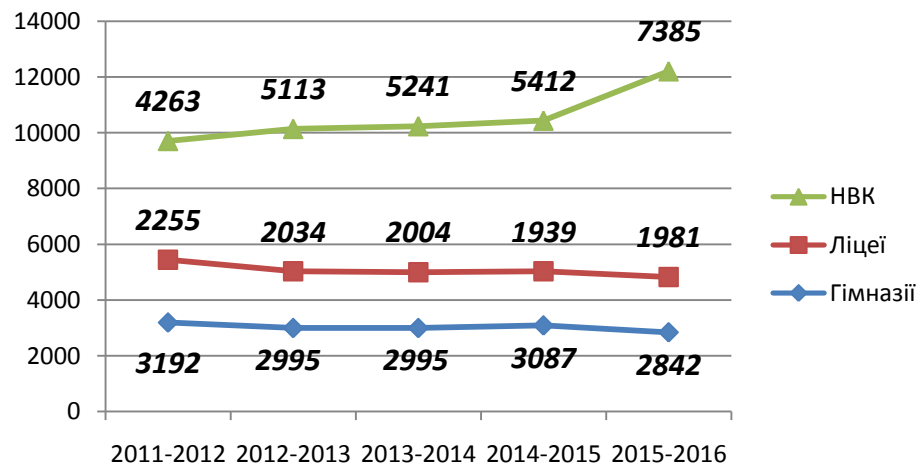
### Середня наповнюваність шкіл учнями



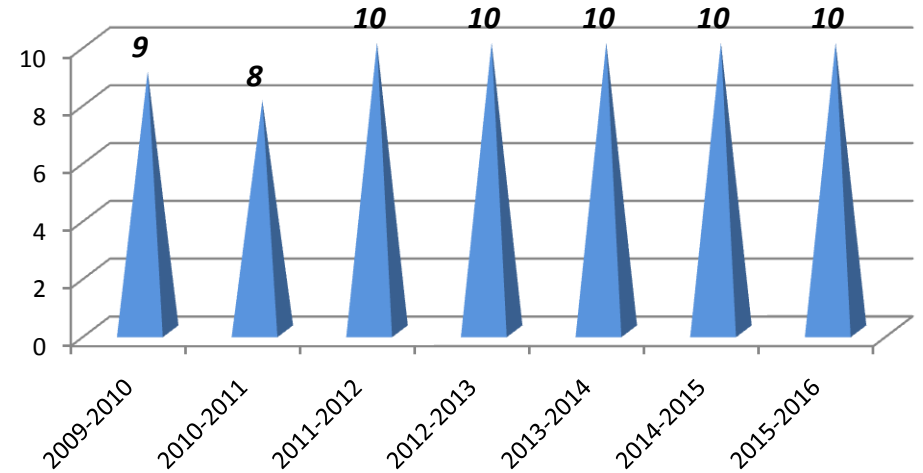
### Мережа закладів нового типу



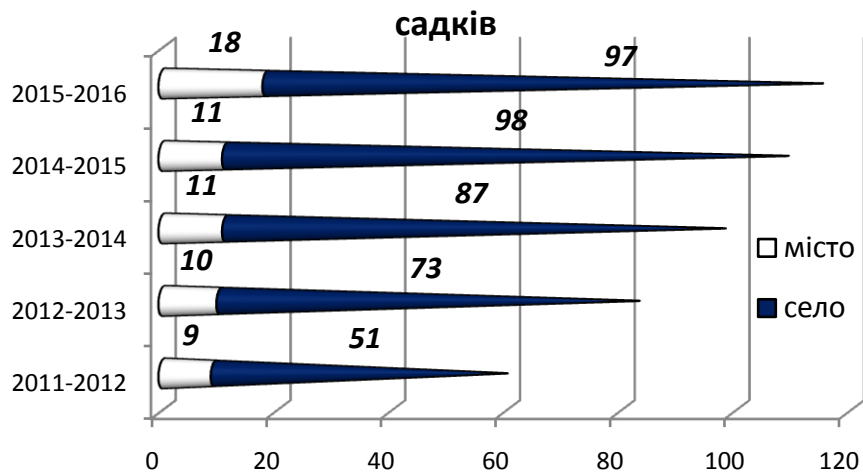
### Динаміка зміни чисельності учнів у ЗНТ



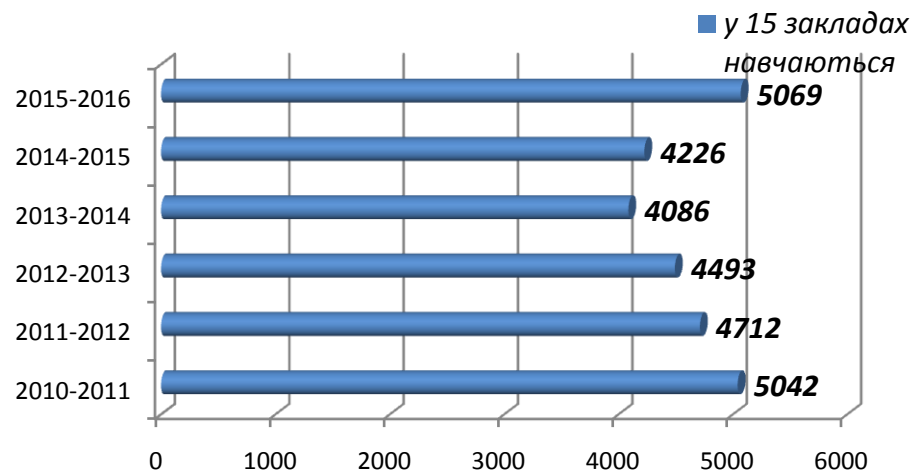
### Кількість спеціалізованих шкіл



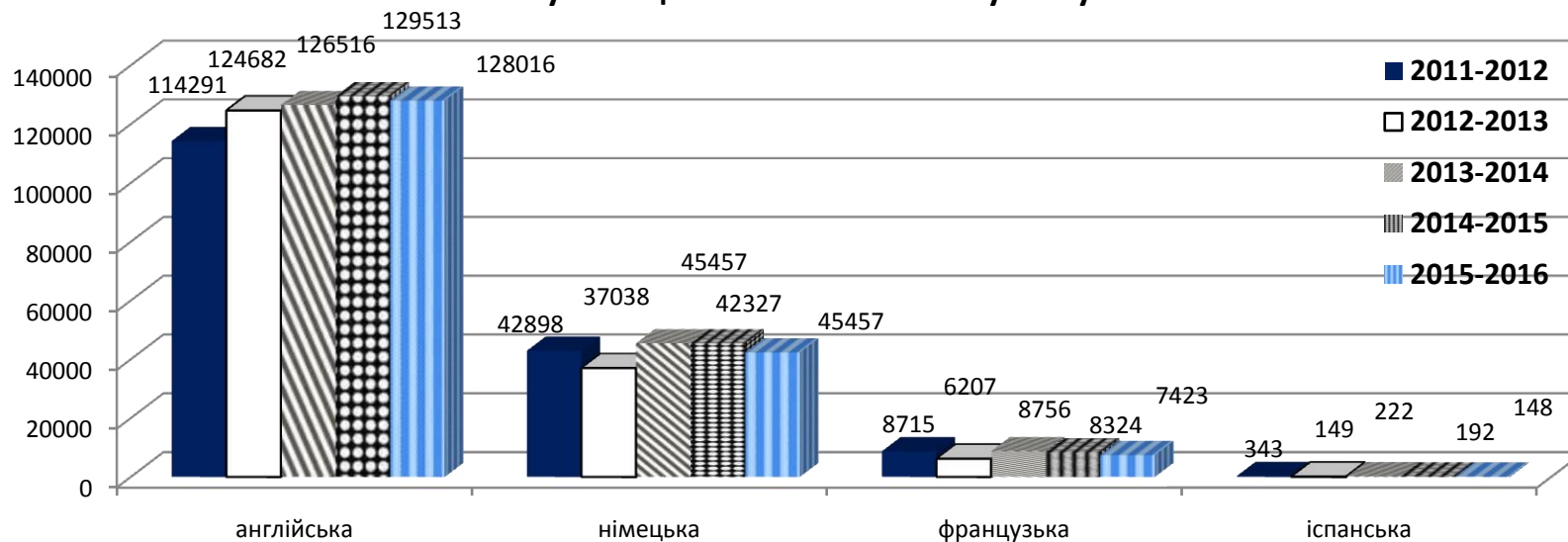
### Динаміка зміни чисельності НВК та шкіл-садків



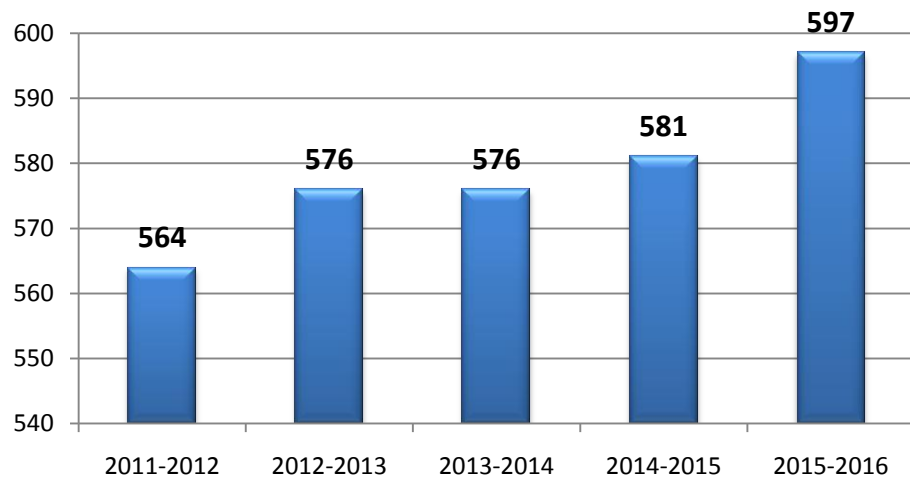
### Міжшкільні навчально-виробничі комбінати



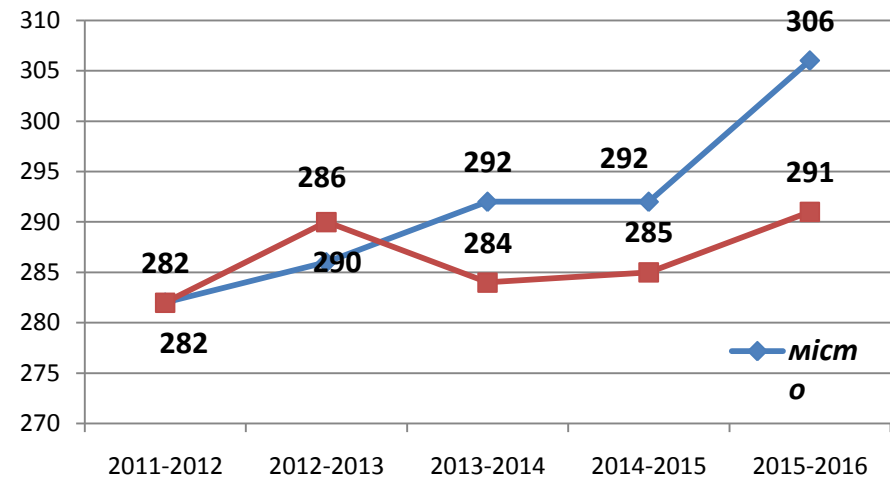
### Кількість учнів що вивчають іноземну мову



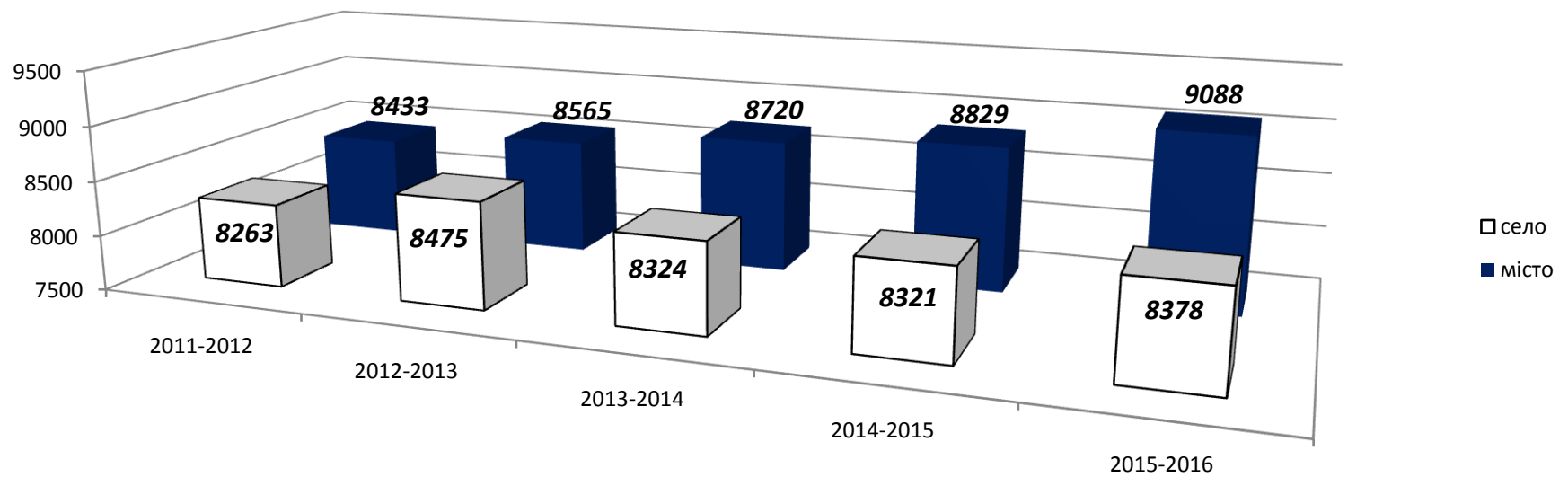
Динаміка чисельності груп продовженого дня



Групи продовженого дня (місто/село)



Учні які перебувають у групах продовженого дня





# Позашкільна освіта



Розділ

### 3.1. Мережа позашкільних закладів освіти

Назва районів, міст	Всього			Центри, будинки дитячої творчості, естетичного виховання	Центри, станції науково- технічної творчості учнівської молоді	Еколого- натуралістичні Центри, станції	Центри, станції туризму і краєзнавства учнівської молоді	Мала академія наук	Мала академія містечтв	Інші заклади	Спортивні школи
	закл.	гуртки	діти	закл.	закл.	закл.	закл.	закл.	закл.	закл.	закл.
Богородчанський	5	106	1566	2	1	1					1
Верховинський	2	69	1251	1							1
Галицький	3	82	1486	1					1		1
Городенківський	3	139	2011	1		1					1
Долинський	3	145	2369	1	1						1
Калуський	2	112	2097	1							1
Коломийський	4	118	2324	2			1				1
Косівський	3	141	2538	2							1
Надвірнянський	5	321	5083	2	1	1					1
Рогатинський	2	38	854	1							1
Рожнятівський	2	78	1431	1							1
Снятинський	5	105	1817	2	1	1					1
Тисменицький	2	32	906	1							1
Тлумацький	3	86	1723	2							1
м.Бурштин											
м.Болехів	2	45	856	1							1
м.Івано-Франківськ	10	666	8781	1	1	1		1		3	3
м.Калуш	4	166	2996	1	1					1	1
м.Коломия	6	130	1977	1			1			2	2
м.Яремче	2	38	904	1							1
Обласні заклади	8	393	7324	1	1	1	2	1	1		2
<b>Разом по області</b>	<b>76</b>	<b>2971</b>	<b>50294</b>	<b>26</b>	<b>7</b>	<b>6</b>	<b>4</b>	<b>2</b>	<b>1</b>	<b>6</b>	<b>24</b>

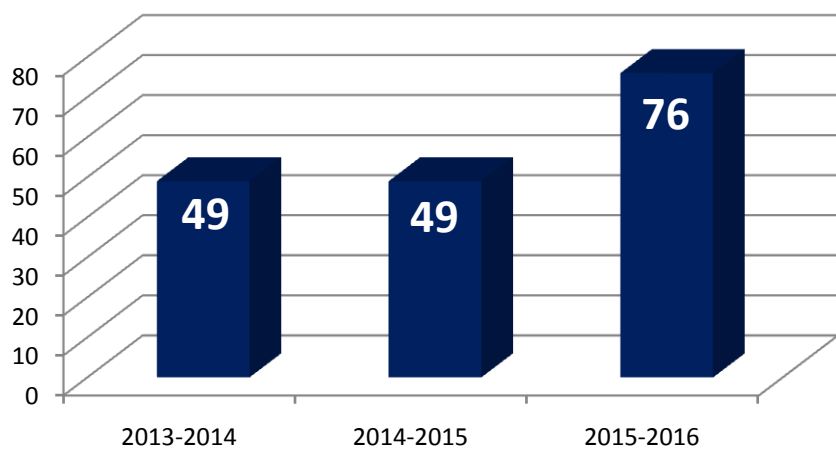


# **ПОЗАШКІЛЬНА ОСВІТА У ПОРІВНЯННІ**

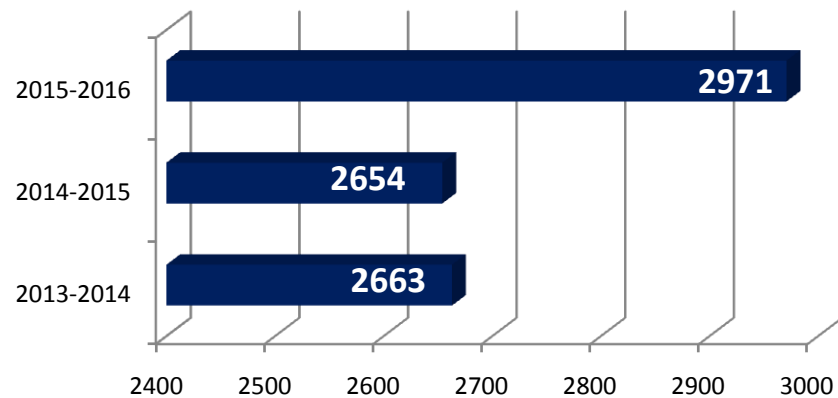




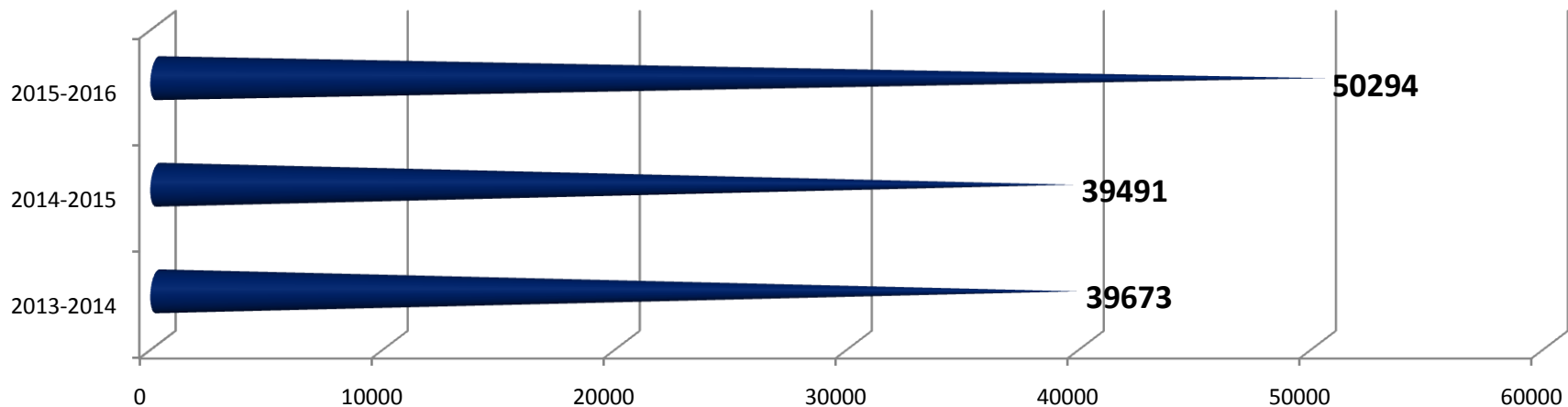
**Мережа позашкільних закладів по роках**



**Кількість гуртків у позашкільних закладах області**



**Кількість дітей, що займаються у позашкільних закладах області**





# Професійно- технічна освіта

**IV**

Розділ

#### 4.1. Мережа навчальних закладів професійно-технічної освіти

№ з/п	Назва професійно-технічного навчального закладу	Адреса	Контактні телефони
1	Івано-Франківський професійний політехнічний ліцей	Левинського, 35	78-43-91ф, 52-99-39
2	Івано-Франківське вище художнє професійне училище №3	Дудаєва, 35	2-44-26, 2-55-36ф
3	Івано-Франківський професійний будівельний ліцей	Левинського, 24	2-24-29 , 2-53-05
4	Вище професійне училище № 7 м. Калуша	м. Калуш, Хмельницького,76	(0-272), п. 6-18-32, б. 6-18-34
5	Брошнівський професійний лісопромисловий ліцей	смт. Брошнів, Ст. Бандери, 5	(0-274), 4-68-17, 4-46-60, 4-67-23ф, 4-64-60
6	Надвірнянське професійно-технічне училище № 11	м.Надвірна, Ломоносова, 3	(0-275) 2-31-52, 2-50-41 п
7	Богородчанський професійний будівельний ліцей	м. Богородчани Шевченка, 89	(0-271) 2-16-40 п, 2-29 -72
8	Вище професійне училище № 13 м. Івано-Франківська	Пасічна, 10-а	58-05-10
9	Івано-Франківське вище професійне училище сервісного обслуговування техніки	Дорошенка, 28	75-71-24 п, 50-65-40
10	Вище професійне училище № 14 м. Коломия	м. Коломия, Мазепи, 204-а	(0-233) 2-25-11, 2-46-07ф, 2-09-47п
11	Івано-Франківський професійний ліцей автомобільного транспорту і будівництва	Юності, 7	55-45-62ф
12	Центр професійно-технічної освіти №1 м. Івано-Франківська	Тисменицька, 246	55-44-87ф, 55-47-00
13	Коломийський професійний ліцей сфери послуг	м. Коломия, Хмельницького,88	(0-233) 2-28-01
14	Вище професійне училище № 21 м. Івано-Франківська	Тисменицька, 242	55-48-64ф
15	Городенківський професійний ліцей	м.Городенка, Станіславська, 1	(0-230) 2-13-23, 2-17-70, 2-28-17ф
16	Коршівський професійний аграрний ліцей	с.Коршів, вул.Зелена, 38-а	(0-233) 6-64-09ф
17	Отинійський професійний ліцей енергетичних технологій	м.Отинія,С. Стрільців, 10	(0-233) 6-21-63, 6-20-03ф
18	Войнилівський професійний ліцей	м. Войнилів, 55-річчя УПА, 5	(0-272) 9-67-12
19	Кутський професійний ліцей	смт.Кути, Кобилянської, 40	(0-278) 4-52-02ф

## 4.2. Перелік професій, з яких ведеться підготовка кваліфікованих робітників у професійно-технічних навчальних закладах області

Назва ПТНЗ	Перелік професій
Івано-Франківський професійний політехнічний ліцей	Оператор комп'ютерного набору. Секретар керівника (організації, підприємства, установ.); Оператор комп'ютерного набору. Обліковець з реєстрації бухгалтерських даних; Секретар - друкарка. Слюсар з ремонту рухомого складу. Слюсар - електрик з ремонту електроустаткування; Електромонтажник з освітлення та освітлювальних мереж. Електромеханік з ремонту і обслуговування лічильно- обчислювальної техніки. Коваль ручного кування; Електрозварник ручного зварювання. Машиніст тепловоза.
Вище художнє професійне училище № 3 м. Івано-Франківська	Монтажник експозиції та художньо-оформлювальних робіт. Флорист. Різьбяр по дереву та бересті. Верстатник деревообробних верстатів; Столяр. Столяр; Виробник художніх виробів з дерева. <i>Молодший спеціаліст.</i> Декоративно-прикладне мистецтво <i>Молодший спеціаліст.</i> Обробка деревини
Івано-Франківський професійний будівельний ліцей	Монтажник експозиції та художньо-оформлювальних робіт. Перукар(перукар-модел'єр). Паркетник; Столяр будівельний. Штукатур; Лицювальник-плиточник. Електрогазозварник; Монтажник санітарно-технічних систем і устаткування. Маляр; Штукатур. Кравець. Електрозварник ручного зварювання; Муляр.
Вище професійне училище № 7 м. Калуша	Оператор комп'ютерного набору. Офіціант; Кухар. Штукатур; Пічник; Муляр. Маляр; Штукатур; Монтажник гіпсокартонних конструкцій. Маляр; Штукатур; Лицювальник-плиточник. Касир торговельного залу; Оператор комп'ютерного набору. Електрозварник ручного зварювання; Монтажник санітарно-технічних систем і устаткування. Коваль ручного кування; Електрозварник на автоматичних і напівавтоматичних машинах; Електрогазозварник.Кравець. Слюсар з ремонту автомобілів. Верстатник деревообробних верстатів; Паркетник; Столяр будівельний. Електромонтер з ремонту та обслуговування електроустаткування. <i>Молодший спеціаліст.</i> Будівництво та експлуатація будівель і споруд.
Брошнівський професійний лісопромисловий ліцей	Офіціант; Кухар. Перукар(перукар-модел'єр). Маляр; Штукатур; Лицювальник-плиточник. Коваль ручного кування; Електрозварник ручного зварювання. Кондитер; Кухар. Верстатник деревообробних верстатів; Столяр будівельний. Слюсар з ремонту автомобілів; Рихтувальник кузовів. Слюсар з ремонту автомобілів.
Надвірнянське ПТУ № 11	Столяр будівельний. Столяр будівельний; Тесляр. Маляр; Штукатур. Маляр; Штукатур; Лицювальник-плиточник. Електрозварник ручного зварювання.
Богородчанський професійний будівельний ліцей	Обліковець з реєстрації бухгалтерських даних; Оператор комп'ютерного набору. Паркетник; Столяр будівельний. Штукатур; Муляр. Електрогазозварник. Електрозварник ручного зварювання. Тракторист-машиніст сільськогосподарського виробництва. Тракторист-машиніст сільськогосподарського виробництва; Водій автотранспортних засобів.

продовження на наступній сторінці

## Продовження таблиці 4.2

Вище професійне училище № 13 м. Івано-Франківськ	Конторський (офісний) службовець(бухгалтерія). Контролер ощадного банку; Оператор комп'ютерного набору. Монтажник санітарно-технічних систем і устаткування. Рихтувальник кузовів. Рихтувальник кузовів; Електрозварник ручного зварювання. Слюсар з ремонту автомобілів. Електромонтер з ремонту та обслуговування електроустаткування. Водій автотранспортних засобів; Рихтувальник кузовів. Регулювальник радіоелектронної апаратури та приладів; Електромонтер з ремонту та обслуговування електроустаткування. <i>Молодший спеціаліст</i> . Обслуговування та ремонт автомобілів і двигунів.
Вище професійне училище сервісного обслуговування техніки м. Івано-Франківськ	Конторський (офісний) службовець(бухгалтерія). Обліковець з реєстрації бухгалтерських даних; Оператор комп'ютерного набору. Майстер з діагностики та налагодження електронного устаткування автомобільних засобів. Електромеханік з ремонту та обслуговування лічильно-обчислювальних машин. Електромонтер з ремонту та обслуговування електроустаткування. Електромонтер з ремонту та обслуговування електроустаткування; Слюсар з контрольно-вимірювальних приладів та автоматики (електромеханіка). Радіомеханік з обслуговування та ремонту радіотелевізійної апаратури. <i>Молодший спеціаліст</i> . Обслуговування систем управління і автоматики. <i>Молодший спеціаліст</i> . Конструювання, виробництво та технічне обслуговування радіотехнічних пристроїв.
Вище професійне училище № 14 м. Коломия	Обліковець з реєстрації бухгалтерських даних; Оператор комп'ютерного набору. Маляр;Штукатур; Лицювальник-плиточник. Слюсар-ремонтник; Електрогазозварник. Кондитер;Кухар. Верстатник деревообробних верстатів; Паркетник; Столяр будівельний. Верстатник деревообробних верстатів; Столяр. Радіомеханік з обслуговування та ремонту радіотелевізійної апаратури. <i>Молодший спеціаліст</i> . Обробка деревини. <i>Молодший спеціаліст</i> . Будівництво та експлуатація будівель та споруд.
Івано-Франківський професійний ліцей автомобільного транспорту і будівництва	Конторський (офісний) службовець(бухгалтерія). Штукатур; Лицювальник-плиточник. Водій автотранспортних засобів; Слюсар з ремонту автомобілів. Машиніст крана автомобільного; Водій автотранспортних засобів; Слюсар з ремонту автомобілів. Машиніст екскаватора одноковшового; Машиніст бульдозера(будівельні роботи); Водій автотранспортних засобів; Слюсар з ремонту автомобілів.
Центр професійно-технічної освіти №1 м. Івано-Франківськ	Манікюрник. Перукар («Перукар-модельєр»). Кравець. Закрійник. Вишивальник; Кравець. Перукар (перукар-модел'єр); Візажист. Закрійник; Кравець.
Коломийський професійний ліцей сфери послуг	Секретар керівника(організації, підприємства, установи); Оператор комп'ютерного набору. Офіціант;Кухар. Перукар (перукар-модел'єр);Візажист. Продавець продовольчих товарів;Продавець непродовольчих товарів. Штукатур;Лицювальник-плиточник. Монтажник санітарно-технічних систем та устаткування. Слюсар з ремонту автомобілів; Електрозварник ручного зварювання. Електромонтер з ремонту та обслуговування електроустаткування. Провідник пасажирського вагона; Секретар керівника (організації, підприємства); Оператор комп'ютерного набору.

продовження на наступній сторінці

## Продовження таблиці 4.2

Вище професійне училище № 21 м. Івано-Франківськ	Зварник. Коваль ручного кування; Зварник. Коваль ручного кування; Електрогазозварник. Слюсар з механоскладальних робіт; Електрозварник ручного зварювання. Виробник художніх виробів з металу; Коваль ручного кування. Верстатник широкого профілю. <i>Молодший спеціаліст.</i> Технологія обробки матеріалів на верстатах і автоматичних лініях. <i>Молодший спеціаліст.</i> Зварювальне виробництво.
Городенківський професійний ліцей	Обліковець з реєстрації бухгалтерських даних; Оператор комп'ютерного набору. Кухар. Плодоовочівник; Кухар. Штукатур; Монтажник гіпсокартонних конструкцій; Муляр. Тракторист-машиніст сільськогосподарського (лісогосподарського) виробництва. Тракторист-машиніст сільськогосподарського (лісогосподарського) виробництва; Водій автотранспортних засобів; Слюсар з ремонту сільськогосподарських машин та устаткування.
Коршівський професійний аграрний ліцей	Кондитер; Кухар. Водій автотранспортних засобів; Слюсар з ремонту автомобілів. Водій автотранспортних засобів; Агент з постачання. Тракторист-машиніст сільськогосподарського (лісогосподарського) виробництва; Водій автотранспортних засобів; Слюсар з ремонту сільськогосподарських машин та устаткування..
Отинійський професійний ліцей енергетичних технологій	Кухар. Електромонтер з ремонту та обслуговування електроустаткування. Слюсар з ремонту автомобілів; Електрогазозварник. Кондитер; Кухар. Водій автотранспортних засобів; Електрогазозварник. Офіціант; Кухар. Водій автотранспортних засобів; Електромонтер з ремонту та обслуговування електроустаткування.
Войнилівський професійний ліцей	Секретар-друкарка; Оператор комп'ютерного набору. Обліковець з реєстрації бухгалтерських даних. Кравець. Касир (в банку); Обліковець з реєстрації бухгалтерських даних. Водій автотранспортних засобів; Слюсар з ремонту автомобілів. Тракторист-машиніст сільськогосподарського (лісогосподарського) виробництва; Водій автотранспортних засобів; Оператор тваринницьких комплексів і механізованих ферм. Тракторист-машиніст сільськогосподарського (лісогосподарського) виробництва; Водій автотранспортних засобів; Слюсар з ремонту сільськогосподарських машин та устаткування.
Кутський професійний ліцей	Кухар. Перукар (перукар-модел'єр). Плодоовочівник; Кухар. Штукатур; Лицювальник-мозаїст; Лицювальник-плиточник. Тракторист-машиніст сільськогосподарського (лісогосподарського) виробництва; Водій автотранспортних засобів; Слюсар з ремонту сільськогосподарських машин та устаткування. Тракторист-машиніст сільськогосподарського (лісогосподарського) виробництва; Водій автотранспортних засобів; Слюсар з ремонту сільськогосподарських машин та устаткування; Плодоовочівник.

### 4.3. Педагогічні працівники ПТНЗ (станом на 01.06.2016р.)

№п/п	Назва ПТНЗ	Директори	Заступники директорів з			Старші майстри	Методисти	Майстри в/н	Психологи	Соціальні педагоги	Викладачі		Інші педагогічні працівники	Передпенсійного віку	Пенсійного віку
			Навчальної роботи	Навчально-виробничої роботи	Навчально-виховної роботи						Загальноосвітній цикл	Професійно-теоретичний цикл			
1	ППЛ	1	-	1	0,5	1	1	18	1	-	11	5	5	-	8
2	ВХПУ №3	1	1	1	1	1	1	33	1	2	23	21	4	5	6
3	ПБЛ	1	1	0,5	0,5	1	1	23	1	1	14	7	9	4	5
4	ВПУ №7	1	1	1	1	3	1	36	1	1	26	14	4	20	15
5	ПЛПЛ	1	1	1	1	1	1	27	1	1	24	9	6	4	13
6	ПТУ №11	1	-	1	1	1	1	18	1	1	12	2	2	6	13
7	БПБЛ	1	1	1	1	1	1	20	1	1	15	7	5	14	11
8	ВПУ №13	1	1	1	1	1	1	23	1	1	18	11	3	14	15
9	ВПУ СОТ	1	1	1	1	1	1	24	1	1	18	14	3	6	11
10	ВПУ №14	1	1	1	1	1	1	30	1	-	17	14	6	2	28
11	ПЛАТІБ	1	1	1	1	1	2	37	1	1	17	14	1	11	8
12	ЦПТО №1	1	1	1	1	2	2	38	1	1	18	12	9	28	10
13	КПЛСП	1	1	1	1	2	1	32	1	-	15	12	6	9	16
14	ВПУ №21	1	1	1	1	1	1	26	1	-	25	15	6	4	13
15	ГПЛ	1	-	1	1	1	1	14	1	1	19	14	2	12	13
16	КПАЛ	1	-	1	1	-	1	21	1	-	15	10	2	-	6
17	ОПЛЕТ	1	1	1	1	1	1	21	1	1	20	5	5	3	12
18	ВПЛ	1	1	1	1	1	1	28	1	-	20	9	14	4	12
19	КПЛ	1	-	1	1	1	1	18	1	-	8	6	2	4	6
<b>Всього</b>		<b>19</b>	<b>14</b>	<b>18,5</b>	<b>18</b>	<b>22</b>	<b>21</b>	<b>487</b>	<b>19</b>	<b>13</b>	<b>335</b>	<b>201</b>	<b>94</b>	<b>150</b>	<b>221</b>

#### 4.4. Якісний склад педагогічних працівників ПТНЗ (станом на 01.06.2016 р.)

№ з/п	Назва ПТНЗ	“Викладач-методист”	“Спеціаліст вищої категорії”	“Старший викладач”	Спеціаліст I категорії	Спеціаліст II категорії	“Майстер в/н 1 категорії”	“Майстер в/н 2 категорії”	Майстри в/н					Спеціалісти	Відмінник освіти України	Заслужений вчитель, працівник	Вчений ступінь, вчене звання	Студенти ВНЗ	Скеровано на навчання училищем	Без відповідної фахової освіти	Володіють ПК	
									8 розряд	9 розряд	10 розряд	11 розряд	12 розряд									
1	ППЛ	-	7	3	3	6	2	-	1	12	3	-	2	8	-	-	-	1	-	-	-	44
2	ВХПУ №3	6	20	11	10	10	9	2	-	10	10	1	9	19	6	-	1	3	-	-	-	81
3	ПБЛ	-	7	6	3	4	10	9	-	4	-	-	19	7	-	-	-	-	-	-	-	44
4	ВПУ №7	4	23	15	1	9	2	14	-	3	4	6	23	7	7	-	-	2	2	-	-	90
5	ПЛПЛ	-	14	7	9	14	3	5	-	-	13	1	10	-	1	-	-	5	-	-	-	74
6	ПТУ №11	-	7	2	3	9	2	7	-	-	2	3	13	1	2	-	-	-	-	-	-	20
7	БПБЛ	2	10	6	10	7	-	4	-	5	4	1	10	2	-	-	-	1	-	-	-	49
8	ВПУ №13	2	15	9	4	3	1	4	-	7	3	5	8	7	5	-	-	2	-	-	-	53
9	ВПУ СОТ	4	17	13	8	6	6	2	-	9	2	3	10	-	6	-	-	2	-	-	-	56
10	ВПУ №14	2	26	17	10	7	1	9	1	7	6	6	10	-	8	-	-	-	-	-	-	87
11	ПЛАТІБ	1	17	13	7	4	1	9	-	5	12	10	10	2	-	-	-	-	-	-	4	65
12	ЦПТОН№1	5	26	12	5	7	6	11	-	2	10	9	17	3	5	-	-	-	-	-	2	79
13	КПЛСП	-	18	7	6	7	-	3	3	9	7	4	9	2	-	-	-	3	-	-	-	70
14	ВПУ №21	4	21	6	17	12	7	1	-	4	3	6	13	7	8	1	-	-	-	-	-	70
15	ГПЛ	-	12	4	15	6	-	-	-	2	2	2	8	1	1	-	-	-	-	-	-	42
16	КПАЛ	-	12	7	4	2	3	8	-	3	5	2	11	5	-	-	-	2	-	-	-	93
17	ОПЛЕТ	-	15	9	5	9	1	4	1	3	5	4	8	5	3	-	-	-	-	-	2	57
18	ВПЛ	-	17	6	4	7	2	-	-	3	9	10	6	7	1	-	-	1	-	-	-	47
19	КПЛ	1	5	6	3	2	1	-	-	3	11	2	1	3	2	-	-	2	-	-	-	39
<b>Всього</b>		<b>31</b>	<b>289</b>	<b>159</b>	<b>127</b>	<b>131</b>	<b>57</b>	<b>92</b>	<b>6</b>	<b>91</b>	<b>111</b>	<b>75</b>	<b>197</b>	<b>86</b>	<b>55</b>	<b>1</b>	<b>1</b>	<b>24</b>	<b>2</b>	<b>8</b>	<b>1160</b>	

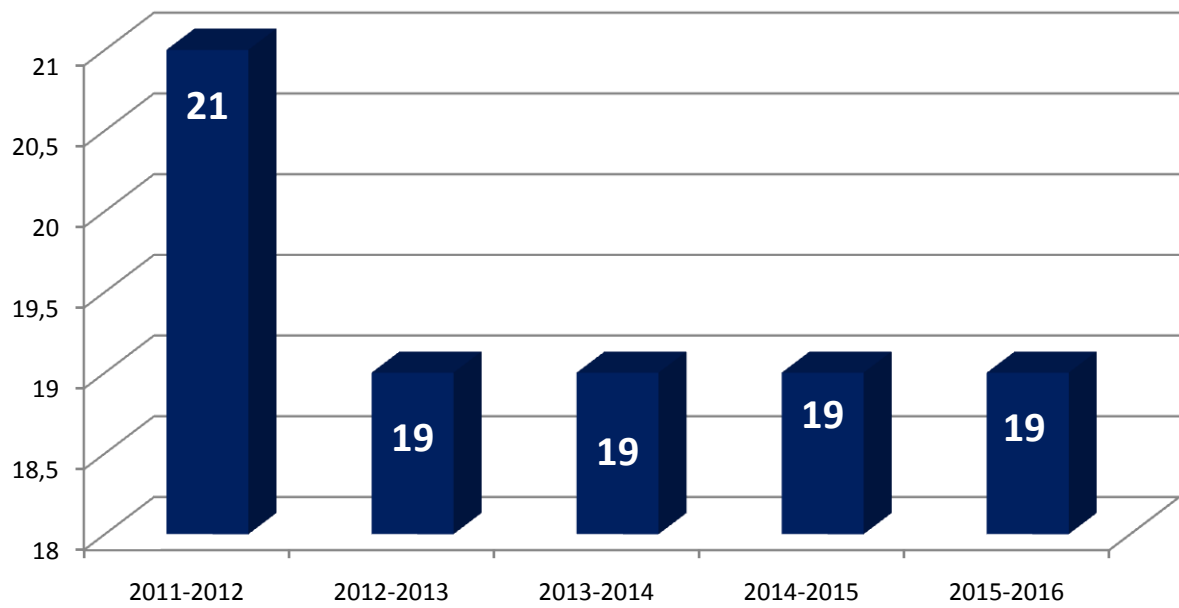




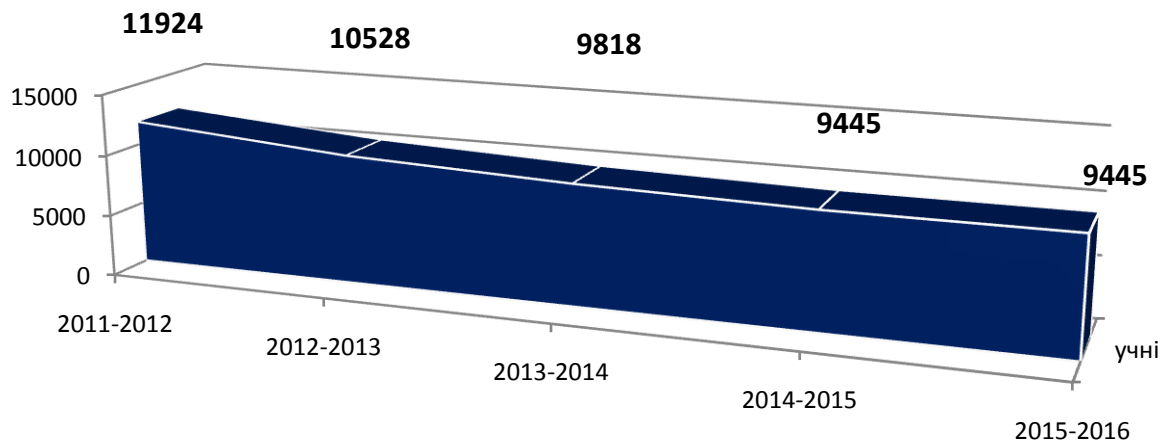
# **ПРОФЕСІЙНО- ТЕХНІЧНА ОСВІТА У ПОРІВНЯННІ**



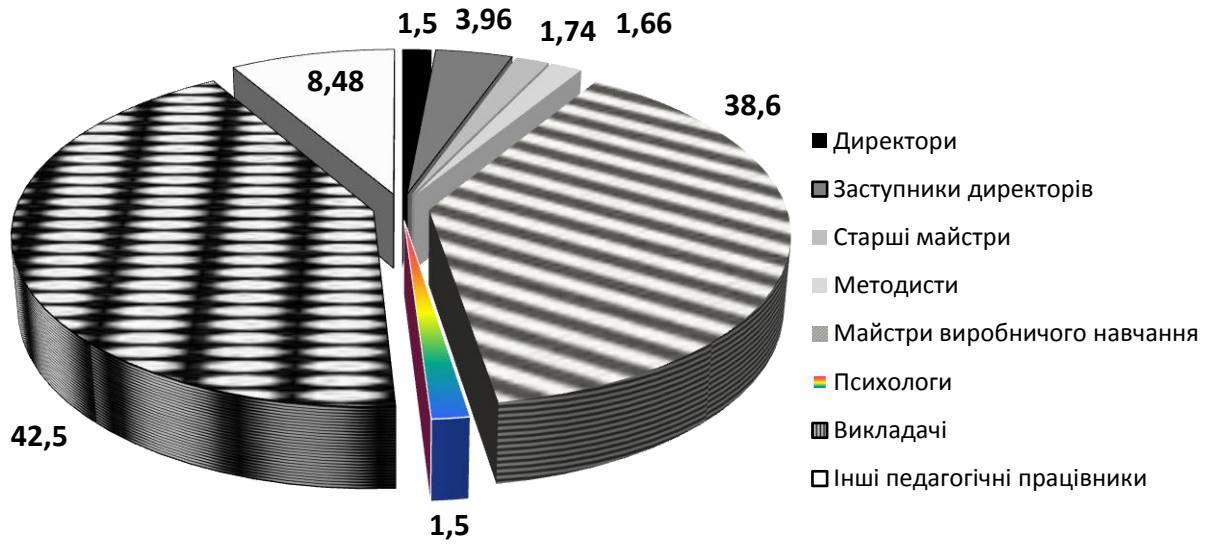
### Мережа ПТНЗ за роками



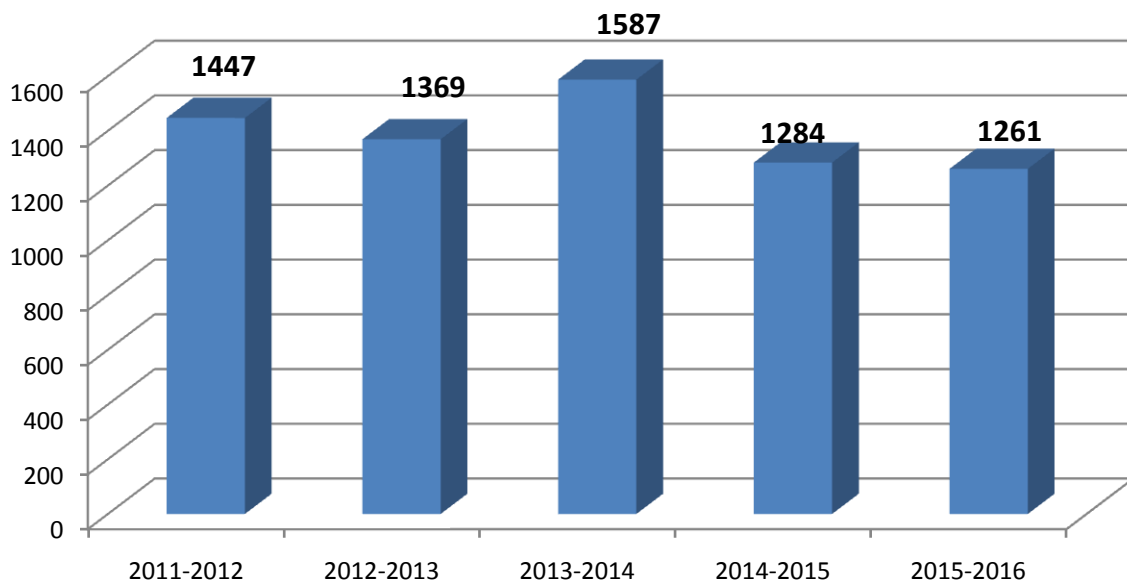
### Динаміка зміни чисельності учнів які навчаються у ПТНЗ



### Кількісний склад педагогічних працівників ПТНЗ (у %)



### Динаміка зміни кількості педагогічних працівників ПТНЗ





# Вища освіта

**V**

Розділ

### 5.1. Вищі навчальні заклади I-IV рівня акредитації

Перелік ВНЗ	Район/місто	Назва ПТНЗ	Адреса	Керівник	Телефон	Е-mail навчального закладу	Адреса сайту
<b>Університети</b>							
1	Івано-Франківськ	Івано-Франківський національний технічний університет	76018, м.ІваноФранківськ, вул. Карпатська,15	Крижанівський Євстахій Іванович	(03422)4-22-18	admin@nung.edu.ua	http://nng.edu.ua
2	Івано-Франківськ	ДВНЗ “Прикарпатський національний університет імені Василя Стефаника”	76025, м. Івано-Франківськ, вул..Шевченка, 57	Цепенда Ігор Євгенович	(0342) 53-15-74	inst@pu.if.ua	http://pu.if.ua
3	Івано-Франківськ	ДВНЗ “Івано-Франківський національний медичний університет”	76098, м. Івано-Франківськ, вул.. Галицька, 2	Рожко Микола Михайлович	(03422) 2-42-95	ifnmu@ifnmu.edu.ua	http:ifnmuedu.ua
4	Івано-Франківськ	ПВНЗ “Івано-Франківський університет права імені Короля Данила Галицького”	76006, м. Івано-Франківськ, вул. Є.Коновальця, 35	Луцький Андрій Іванович	(0342)77-62-82	Inst.doctor@g	http://iful.edu.ua
<b>Академії</b>							
1	Івано-Франківськ	ПВНЗ “Галицька академія”	76006, м.Івано-Франківськ, вул. Вовчинецька, 225	Савич Василь Іванович	(0342)71-51-59	academy@imega.edu.ua	http://imega.edu.ua
<b>Інститути</b>							
1	Івано-Франківськ	Прикарпатський юридичний інститут Національного університету “Одеська юридична академія”	76000, м.Івано-Франківськ, вул. Максимовича,13	Фелик Василь Іванович	(0342)72-07-33	vstup_if@onua.edu.ua	http://vstup.onua.ua

продовження таблиці 5.1.

Перелік ВНЗ	Район/місто	Назва ПТНЗ	Адреса	Керівник	Телефон	Е-mail навчального закладу	Адреса сайту
<b>Інститути</b>							
1	Івано-Франківськ	Івано-Франківський навчально-науковий інститут менеджменту Тернопільського національного економічного університету	76000, м.Івано-Франківськ, вул.Галицька, 7	Ляхович Галина Іванівна	(0342)77-30-90	ifimtneu@gmail.com	http://ifim.tneu.edu.ua
2	Коломия	Інститут управління природними ресурсами ВНЗ "Університет економіки та права "КРОК"	78600, Івано-Франківська обл., м.Коломия, вул.Тютюнника,11-а	Футулуйчук Василь Миколайович	(0342) 78-43-91, 52-99-39	pvnziupr@ukr.net	http://krok.edu.ua
3	Косів	Косівський інститут прикладного та декоративного мистецтва Львівської національної академії мистецтв	78600, Івано-Франківська обл., м.Косів, вул.Міцкевича, 2	Мартинюк Святослав Леонтійович	(03478)2-12-60	kdipdm@gmail.com	http://kipdm.com
<b>Філії</b>							
1	Івано-Франківськ	Івано-Франківська філія Відкритого міжнародного університету розвитку людини "Україна"	76010, м.Івано-Франківськ, вул.Набережна В.Стефаніка, 42-а	Кіт Григорій Васильович	(0342) 51-10-44	vmurol-if@yandex.ua	http://if.vmurol.com.ua
<b>Заклади післядипломної освіти</b>							
1	Івано-Франківськ	Івано-Франківський обласний інститут післядипломної педагогічної освіти	76018, м.Івано-Франківськ, вул.Міцкевича,3	Зуб'як Роман Миколайович	(03422)2-23-87	mail@oippo.if.ua	http://ippo.if.ua



# Післядипломна освіта

**VI**

Розділ

### 6.1. Передовий педагогічний досвід освітян області, станом на червень 2016 року

№ з/п	Район (місто)	Об'єкти передового педагогічного досвіду																	
		Дошкільна освіта	Початкова освіта	Предмети						Національне виховання		Управління освітніми закладами				Психологи	Учителі - логопеди	ОІППО	Усього:
				Гуманітарні	Природничома тематичні	Естетичного циклу	Фізична культура	Трудове навчання	ОБЖ	Школи	Позашкільні заклади	Відділи освіти, Р(М)МК	Загальноосвітні школи	Заклади нового типу	Школи-інтернати				
1	Богородчанський	1		1		1	2	2		2		1	2						13
2	Верховинський									2									2
3	Галицький		1		1					1	1								4
4	Городенківський				2			1								1			4
5	Долинський	1		2		1						1		2					7
6	Калуський			1	1	1													3
7	Коломийський	1	1	1	5					2			1		1				12
8	Косівський		1										1	1		1			4
9	Надвірнянський	1		2	4					2									8
10	Рогатинський			1															1
11	Рожнятівський		1		1	1	1			1	1		1						7
12	Снятинський			1	2					1									4
13	Тлумацький				1					1			1						3
14	Тисменицький		1	1	1	1	1	1	1				1			1			9
15	м. Івано-Франківськ (+ВПУ)	6	1	10	6	1	1		1	5	3			2			1		35
16	м. Калуш	3	2	7	3	1	1			4			1						22
17	м. Коломия	1	1	2		2	1	1		1				1		1			10
18	м. Яремче			1															1
19	м. Болехів		1																1
20	Заклади обласного підпорядкування			1	1											1		2	5
	<b>Разом</b>	14	10	31	27	9	7	5	2	21	5	2	8	6	1	4	1	2	155



**6.2. Участь педагогів у обласних та Всеукраїнських конкурсах педагогічної майстерності  
у 2015-2016 навчальному році**

№ з/п	Район (місто)	Обласний конкурс професійної майстерності практичних психологів та соціальних педагогів ЗНЗ "Кращий за професією"		Всеукраїнський конкурс майстерності педагогічних працівників позашкільних НЗ "Джерело творчості"		Всеукраїнський інтернет-конкурс фахової майстерності для вчителів українознавства "Сонячний-учитель-2016"		Обласний конкурс на кращу методичну розробку "Педагогічна знахідка"		Кращий інноваційний урок фізичної культури та урок фізичної культури з елементами футболу		Обласний етап Всеукраїнського конкурсу "Учитель року"		
		учасн.	переможці	учасники	перем.	учасн.	переможці	учасн.	перем.	учасн.	перем.	учасники	переможці	лауреати
1	Богородчанський	2	I			3		1	III			3		1
2	Верховинський	2				2						1		
3	Галицький	2				2		1	III			4	1	
4	Городенківський	2	III, III			3		2	II			4	1	
5	Долинський	2	II			4		1	I			4		3
6	Калуський	2	I			5						3		
7	Коломийський	2				2		2				3		
8	Косівський	2		1	III	4						3		1
9	Надвірнянський	1	III	2	II, II	4		2	III, III			3		1
10	Рогатинський	1		1	II	3						0		
11	Рожнятівський	2				3		2	II, III			4		
12	Снятинський	1				2						2		
13	Тисменицький	1	II	1	III	2		1	I			4		2
14	Тлумацький	2	III			3		1				4		1
15	м. Болехів	2				3		1				1		
16	м. Бурштин	1				2						1		
17	м. Івано-Франківськ	2	II			3		1				4	1	1
18	м. Калуш	2	III	2	I, I	3		1	II			4		4
19	м. Коломия	2	II, III			3		1	III			2		1
20	м. Яремче			1	III	2		1				2		
21	Обласні заклади			1	I	2	1					2	1	1
	Всього	33		9		60		18				58		

### 6.3. Обсяги курсової підготовки педагогічних працівників області у I півріччі 2016 року

№ з/п	Район (місто)	I півріччя 2016р.	
		план	виконання
1	Богородчанський	201	206
2	Верховинський	106	106
3	Галицький	121	122
4	Городенківський	149	147
5	Долинський	185	186
6	Калуський	166	164
7	Коломийський	199	193
8	Косівський	224	218
9	Надвірнянський	284	294
10	Рогатинський	99	100
11	Рожнятівський	167	165
12	Снятинський	148	139
13	Тисменицький	136	134
14	Тлумацький	99	104
15	м. Болехів	45	46
16	м. Бурштин	30	32
17	м. Івано-Франківськ	386	380
18	м. Калуш	88	88
19	м. Коломия	128	122
20	м. Яремче	53	52
21	Навчальні заклади I-II рівня акредитації	206	184
22	ПТНЗ		
23	Інші	191	220
	<b>Разом</b>	<b>3411</b>	<b>3402</b>

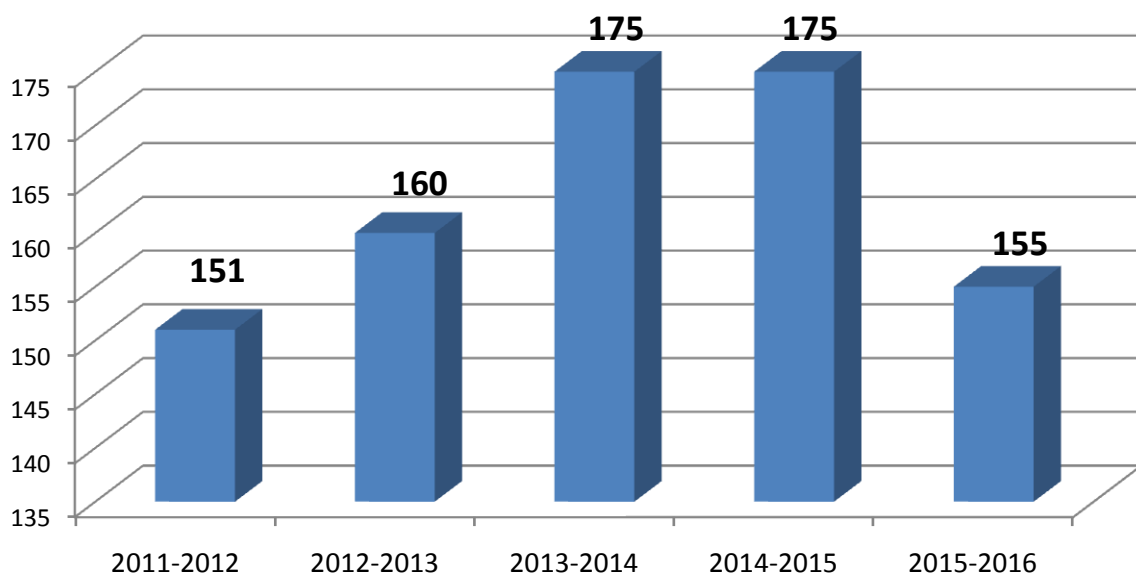
#### 6.4. Активність педагогічних працівників області у видавничій діяльності за 2015-2016 н.р.

№ з/п	Район	“Освітнянське слово”		“Джерела”		Всього
		Керівники навчальних закладів, працівники РМК	Педагогічні працівники	Керівники навчальних закладів, працівники РМК	Педагогічні працівники	
1	Богодчанський	1	1	1		3
2	Верховинський		4			4
3	Галицький	5	2			7
4	Городенківський	1	1			2
5	Долинський	1	2			3
6	Калуський		3			3
7	Коломийський	2	3		2	7
8	Косівський	1	1			2
9	Надвірнянський		1			1
10	Рогатинський	2				2
11	Рожнятівський		1			1
12	Снятинський	4	2			6
13	Тисменицький	1	1			2
14	Тлумацький		2			2
15	м.Івано-Франківськ	12	20	3	8	43
16	м.Калуш	3	3		2	8
17	м.Коломия	1			1	2
18	м.Болехів		1			1
19	м.Яремче		2		1	3
20	м.Бурштин					
	<b>Всього</b>	<b>34</b>	<b>50</b>	<b>4</b>	<b>14</b>	<b>102</b>

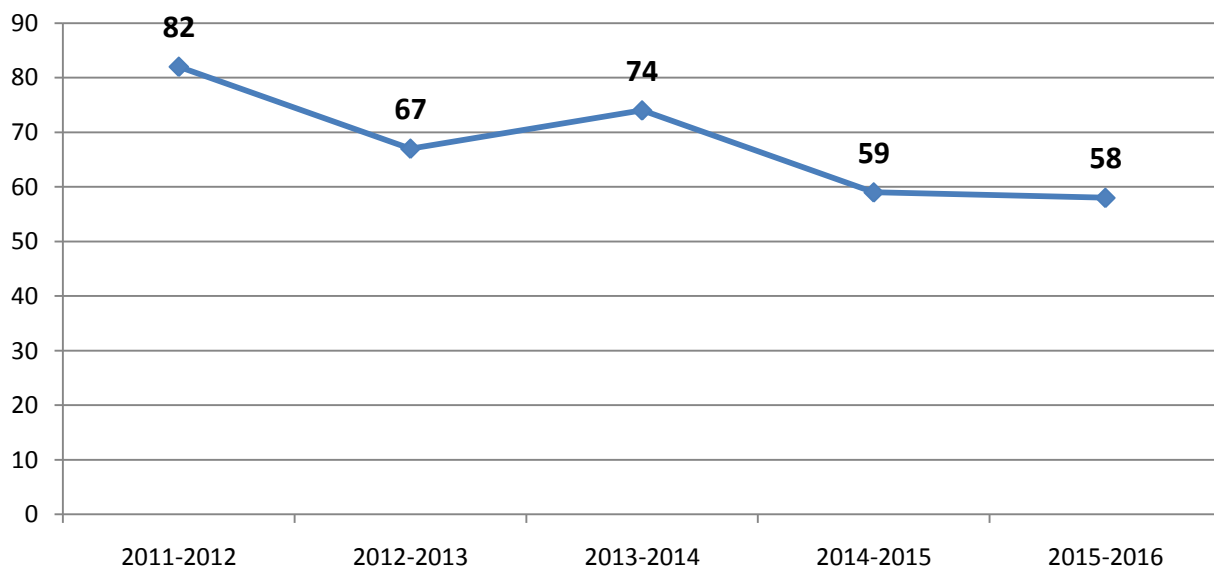
## 6.5. Результати роботи авторських творчих майстерень педагогів області в 2016 році

№ з/п	Авторські творчі майстерні	Прізвище, ім'я, по батькові керівника АТМП	Місце роботи керівника	Район, місто	Кінцевий інноваційний інтелектуальний продукт
1	Вчителі початкових класів	Досяк Ірина Миронівна	Болехівська загальноосвітня школа I-III ступенів № 1	м. Болехів	Методичний посібник для вчителя «Формуємо навичку читання учнів молодшого шкільного віку». Робочий зошит для учня. Чарівна папка для учня (1-4 класи). Робочий зошит для учнів зі зниженим зором. Чарівна папка для учня (1-4 класи)
2	Вчителі географії	Маковська Алла Степанівна	Калуська гімназія імені Дмитра Бахматюка	м. Калуш	Навчально-методичний посібник. Інтерактивне навчання в шкільному курсі географії материків і океанів.
3	Вчителі іноземної мови	Граціанський Володимир Анатолійович	Коломийська загальноосвітня школа I-III № 6	м. Коломия	Віртуальний кабінет вчителя англійської мови
4	Вчителі-предметників, керівники шкіл	Павленко Ліліана Григорівна	Загальноосвітня школа I-III ступенів № 28	м. Івано-Франківськ	Методичний посібник для педагогів «Ігрова технологія «хрестик-нулики» як засіб активізації діяльності її суб'єктів»
5	Вчителі математики спеціальних загальноосвітніх шкіл-інтернатів для дітей з особливими потребами	Козак Лілія Зіновівна	Інформаційно-методичний центр	м. Надвірна	Навчально-методичний посібник. 5 клас. Використання мультимедійної дошки під час навчання математики учнів з особливими освітніми потребами
6	Вихователі дошкільних навчальних закладів	Поліщук Людмила Ігорівна	ДНЗ № 15 «Гуцулочка»	м. Івано-Франківськ	Навчально-методичний посібник «Ознайомлення дошкільників з гуцульським орнаментом»

### Передовий педагогічний досвід (за роками)



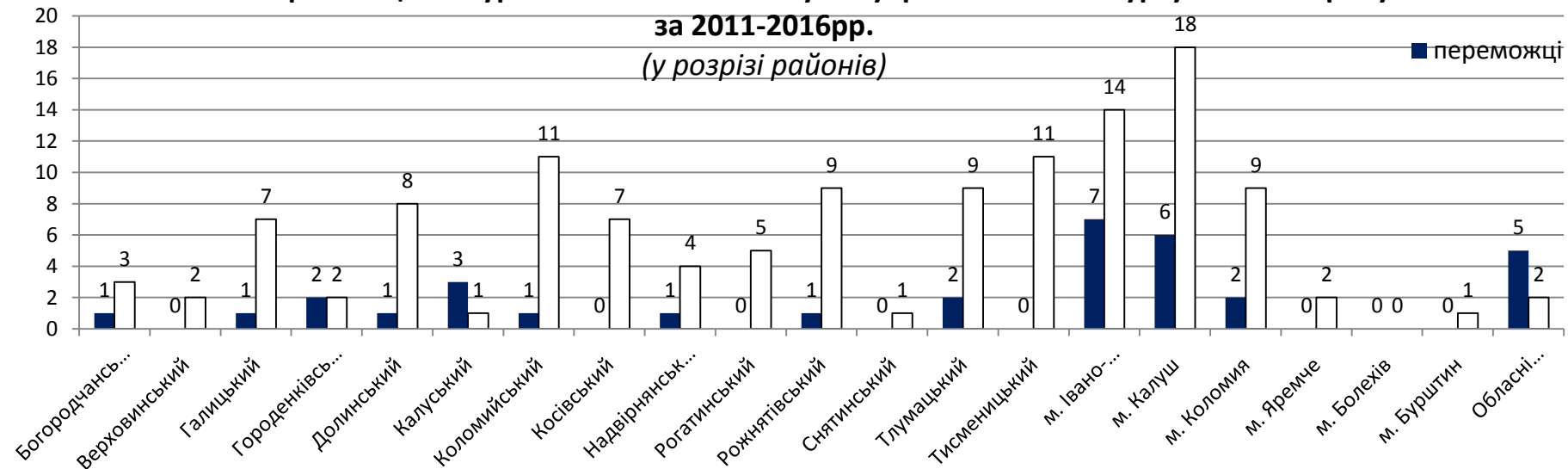
### Кількість педагогічних працівників які брали участь у обласному етапі Всеукраїнського конкурсу "Учитель року"



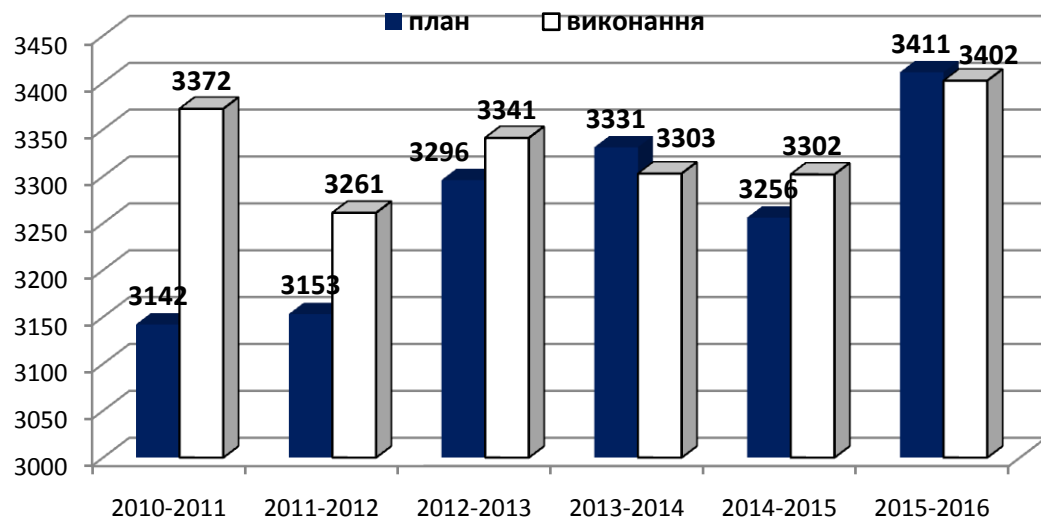
### Кількість переможців і лауреатів обласного етапу Всеукраїнського конкурсу "Учитель року"

за 2011-2016рр.

(у розрізі районів)



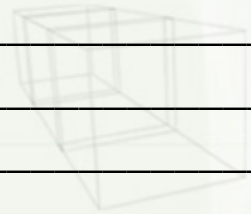
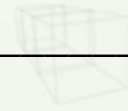
### Обсяги курсової підготовки педагогічних працівників у перших півряччях 2010-2016 н.р.



### Активність педагогічних працівників у видавничій діяльності



## Для нотаток



Офіційне видання  
Департаменту освіти, науки та молодіжної політики  
Івано-Франківської обласної державної адміністрації

## **Інформаційний бюлетень**

*Дошкільні, загальноосвітні, позашкільні, професійно-технічні та вищі  
навчальні заклади у 2015-2016 навчальному році*

Видання шосте

Технічний редактор *Олег Стельмах*

Здано до набору 24.06.2016р. Підп. до друку 30.06.2016р.  
Формат 84x108/16. Папір офсетний. Віддруковано на цифровому дублюкаторі.  
Умов. друк. арк. 3,8. Наклад 100.

Віддруковано в Івано-Франківському обласному інституті  
післядипломної педагогічної освіти  
76001, м.Івано-Франківськ, пл. Міцкевича, 3