

Департамент освіти, науки, сім'ї, молоді та спорту
Івано-Франківської обласної державної адміністрації
Управління освіти і науки департаменту освіти, науки, сім'ї, молоді та спорту
Івано-Франківської обласної державної адміністрації

Інформаційний бюлетень

*Дошкільні, загальноосвітні, позашкільні та професійно-технічні
навчальні заклади у 2013-2014 навчальному році*

Видання четверте

Івано-Франківськ
2014

Офіційне видання

Департаменту освіти, науки, сім'ї, молоді та спорту
Управління освіти і науки департаменту освіти, науки, сім'ї, молоді та спорту
Івано-Франківської обласної державної адміністрації

Збірник містить статистичні дані, які характеризують стан освіти області в 2013-2014 навчальному році.

Інформація представлена в цілому по області та в розрізі районів щодо всіх ланок освіти: дошкільної, загальної середньої, позашкільної, професійно-технічної та післядипломної освіти. Основні показники подаються у порівнянні з минулими роками.

Видання адресоване працівникам органів департаменту освіти, науки, сім'ї, молоді та спорту обласної державної адміністрації, управління освіти і науки департаменту освіти, науки, сім'ї, молоді та спорту обласної державної адміністрації, відділів (управлінь) освіти районних держадміністрацій та міськвиконкомів, працівникам інституту післядипломної педагогічної освіти, керівникам навчальних закладів області та іншим категоріям менеджерів освіти, які забезпечують розвиток освітньої системи регіону.

Укладачі: *Тетяна Вилуцак, Леся Семенюк, Ольга Сергійчук*

Відповідальні за випуск *Сергій Дерев'янка, Іван Будзак,
Марія Мрічко, Роман Зуб'як*

© Управління освіти і науки департаменту освіти, науки,
сім'ї, молоді та спорту ОДА, 2014

© ОІППО, 2014

Зміст

Вступ

Розділ I. Дошкільна освіта

1.1. Мережа дошкільних навчальних закладів області.....	7
1.2. Кількість ДНЗ/НВК та дітей у них	8
1.3. Кількість дітей від 0 до 6 років у районах та містах області	9
1.4. Кількість дітей від 0 до 6 р. у ДНЗ (НВК)	10
1.5. Черга дітей на влаштування в дошкільні навчальні заклади області.....	11
1.6. Кількісний склад працівників ДНЗ.....	12
1.7. Якісний склад педагогічних працівників ДНЗ області.....	13
1.8. Виконання норм та вартість харчування дітей у ДНЗ	14
Показники дошкільної освіти у порівнянні.....	15

Розділ II. Загальноосвітні навчальні заклади


2.1. Загальноосвітні навчальні заклади області всіх типів та форм власності.....	19
2.2. Реорганізація загальноосвітніх навчальних закладів всіх типів та форм власності.....	20
2.3. Денні загальноосвітні навчальні заклади системи МОН України на початок 2013-2014 н.р. (крім спеціальних).....	21
2.4. Кількість учнів денних загальноосвітніх навчальних закладів системи МОН на початок 2013-2014 н.р. (крім учнів які навчаються в спеціальних школах та учнів з вадами, які навчаються в ЗОШ)	22
2.5. Мережа класів денних загальноосвітніх шкіл (крім спеціальних) на початок 2013-2014 н.р.....	23
2.6. Мережа класів денних загальноосвітніх шкіл (крім спеціальних) с/м на поч. 2013-2014 н.р.....	24
2.7. Контингент учнів денних загальноосвітніх навчальних закладів на початок 2013-2014 н.р. (крім учнів які навчаються у спеціальних школах та учнів з вадами, які навчаються в ЗОШ).....	25
2.8. Контингент учнів денних загальноосвітніх навчальних закладів сільської місцевості на початок 2013-2014 н. р. (крім учнів спеціальних шкіл та дітей з вадами, які навчаються в ЗОШ.....	26
2.9. Кількість учнів з вадами розвитку денних загальноосвітніх навчальних закладів на початок 2013-2014 н.р.(крім спеціальних шкіл).....	27
2.10. Середня наповнюваність шкіл учнями на початок 2013-2014 н.р.....	28
2.11. Середня наповнюваність класів, класів-комплектів 2013-2014 н.р (всього).....	29
2.12. Середня наповнюваність класів, класів-комплектів 2009-2014рр.....	30
2.13. Середня наповнюваність класів, класів-комплектів на початок 2013-2014 н.р. (міська місцевість).....	31
2.14. Середня наповнюваність класів, класів-комплектів на початок 2013-2014н.р. (сільська місцевість).....	32
2.15. Мережа закладів нового типу на початок 2013-2014 н.р.....	33
2.16. Спеціалізовані школи на початок 2013-2014 н.р.....	34
2.17. Навчально-виховні комплекси (об'єднання) - ШКОЛИ-САДКИ.....	35
2.18. Мережа інтернатних закладів та спеціальних шкіл у 2013-2014 н.р. (таблиця 1, таблиця 2)	36
2.19. Кількість класів загальноосвітніх шкіл-інтернатів 2013-2014 н.р.....	38
2.20. Кількість учнів загальноосвітніх шкіл-інтернатів 2013-2014 н.р.....	38
2.21. Мережа вечірніх (змінних) загальноосвітніх шкіл на початок 2013-2014 н.р.....	39
2.22. Розподіл закладів та учнів за мовами навчання, та вивчення мови як предмету на початок 2013-2014 н.р. (крім спеціальних шкіл та учнів з вадами, що навчаються в ЗНЗ).....	40
2.23. Вивчення іноземної мови в денних загальноосвітніх навчальних закладах (таблиця 1 і 2)	41
2.24. Міжшкільні навчально-виробничі комбінати у 2013-2014н.р.....	43
2.25. Групи продовженого дня в ЗНЗ у 2013-2014н.р.....	44
2.26. Навчання учнів у другу зміну 2013-2014н.р.....	45
2.27. Охоплення учнів профільним навчанням у 2013-2014 навчальному році (крім спеціальних шкіл та учнів з вадами розвитку, які навчаються в ЗНЗ).....	46
2.28. Стан організації харчування у 2013-2014 навчальному році (таблиця 1).....	47

2.29. Стан організації харчування у 2013-2014 навчальному році (таблиця 2).....	48
2.30. Інформація про організацію харчування учнів початкових класів.....	49
2.31. Забезпечення транспортними засобами для організації підвозу учнів і педагогів.....	50
2.32. Комп'ютеризація і мультимедійне забезпечення шкіл області (Таблиця 1,2,3).....	51
2.33. Зведені дані про участь учнів загальноосвітніх навчальних закладів в обласних і всеукраїнських конкурсах.....	54
2.34. Рейтинг участі районів (міст) області у III етапі Всеукраїнських учнівських олімпіад з базових предметів у 2013-2014 н.р.....	55
2.35. Рейтинг учасників III етапу олімпіад з базових предметів.....	56
2.36. Показники кількості медалістів випускників ЗНЗ денної форми навчання	76
2.37. Турніри у 2013-2014 навчальному році.....	77
2.38. Кількісний та якісний склад педагогічних працівників ЗНЗ області.....	78
2.39. Кількісний та якісний склад педагогічних працівників ЗНЗ області у розрізі районів	79
Показники загальноосвітньої освіти у порівнянні.....	80
Розділ III. Позашкільна освіта	
3.1. Мережа позашкільних закладів освіти (станом на 1.01.2014р.).....	86
Розділ IV. Професійно-технічна освіта	
4.1. Мережа навчальних закладів професійно-технічної освіти.....	88
4.2. Перелік професій, з яких ведеться підготовка кваліфікованих робітників у професійно-технічних навчальних закладах області.....	89
4.3. Кількісний склад педагогічних працівників ПТНЗ.....	91
4.4. Якісний склад педагогічних працівників ПТНЗ.....	92
Показники ПТО у порівнянні.....	93
Розділ V. Вища освіта	
5.1. Вищі навчальні заклади I-IV рівня акредитації.....	97
Розділ VI. Післядипломна освіта	
6.1. Передовий педагогічний досвід освітян області.....	100
6.2. Участь педагогів у Всеукраїнських конкурсах педагогічної майстерності 2014р.	101
6.3. Зведені дані про підсумки Всеукраїнського конкурсу "Учитель Року"	102
6.4. Обсяги курсової підготовки педагогічних працівників області у I півріччі 2014 року.....	103
6.5. Активність педагогічних працівників області у видавничій діяльності.....	104
6.6. Кількість педагогічних інновацій, які апробуються, адаптуються та впроваджуються в навчальних закладах області для педагогічних інновацій Р(М)МК, ІМЦ 2010-2014рр.....	105
6.7. Кількість кращих педагогів-новаторів, які впроваджують педагогічні інновації у районах (містах) Івано-Франківської області 2010-2014рр.	106
6.8. Результати роботи авторських творчих майстерень педагогів області.....	107
Показники післядипломної освіти у порівнянні.....	108



Державна політика щодо розвитку освіти полягає у створенні умов для розвитку особистості й творчої самореалізації кожного громадянина України, вихованні покоління людей, здатних ефективно працювати і навчатися впродовж життя, оберігати й примножувати цінності національної культури та громадянського суспільства, розвивати і зміцнювати суверенну, незалежну, цілісну демократичну, соціальну та правову державу як невід’ємну складову європейської та світової спільноти.

(Національна доктрина розвитку освіти в Україні)



Створення сприятливих умов для особистісного становлення і творчої самореалізації кожної дитини, формування її життєвої компетентності, розвитку в неї ціннісного ставлення до людей, самої себе, природи, культури, світу – головна мета національної дошкільної освіти.

(за матеріалами інтернету)

Дошкільна освіта

Стратегічні цілі:

- Забезпечення кожній дитині дошкільного віку доступ до якісної дошкільної освіти незалежно від матеріального статусу, статків, місця проживання родини
- Оновлення змісту, форм, методів і засобів навчання, виховання і розвитку дітей дошкільного віку відповідно до вимог Базового компонента дошкільної освіти та програм розвитку дитини



1.1.Мережа дошкільних навчальних закладів області станом на 01.01.14 року

Район (місто)	Кількість ДНЗ			В них дітей			Кількість груп для дітей дошкільного віку при школах			В них дітей			Груп короткотривалого перебування при ДНЗ В них дітей	Соціально-педагогічний патронат			Всього охоплено дітей усіма формами дошкільної освіти			% охоплення (від 3 до 6 (7)р.) усіма формами/ДНЗ			
	Всього	Місто	Село	Всього	Місто	Село	Всього	Місто	Село	Всього	Місто	Село		Всього	Місто	Село	Всього	Місто	Село	Всього	Місто	Село	
Богородчанський	25	6	19	1325	682	643	24	1	23	449	25	424	6	104	-	-	-	1774	707	1067	64/47	136/131	48/27
Верховинський	18	2	16	736	267	469	10	-	10	76	-	76	1	16	-	-	-	812	267	545	41/37	77/77	35/30
Галицький	25	8	17	1422	956	466	15	-	15	211	-	211	1	17	15	8	7	1648	964	684	77/65	108/107	55/35
Городенківський	40	2	38	1511	465	1046	-	-	-	-	-	-	3	63	-	-	-	1511	465	1046	80/80	104/104	76/76
Долинський	17	6	11	1430	923	507	33	3	30	393	45	348	-	-	-	-	-	1823	968	855	65/49	67/64	63/34
Калуський	15	1	14	788	145	643	25	-	25	291	-	291	6	82	-	-	-	1079	145	934	56/40	95/95	50/34
Коломийський	35	3	32	2095	514	1581	26	1	25	455	15	440	-	-	16	10	6	2566	539	2027	60/47	102/96	54/41
Косівський	25	5	20	1502	520	982	50	5	45	712	74	638	-	-	-	-	-	2214	594	1620	59/38	100/85	47/29
Надвірнянський	29	10	19	2638	1456	1182	38	9	29	580	121	459	-	-	2	-	2	3220	1577	1643	63/50	91/83	49/34
Рогатинський	14	3	11	535	293	242	8	2	6	110	51	59	-	-	-	-	-	645	344	301	36/29	35/29	36/29
Рожнятівський	16	3	13	862	434	428	37	7	30	583	180	403	-	-	-	-	-	1445	614	831	51/29	67/47	43/22
Снятинський	20	2	18	1352	502	850	20	-	20	42	-	42	1	14	58	18	40	1452	520	932	52/51	81/81	45/42
Тисменицький	16	5	11	1309	501	808	33	-	33	466	-	466	3	68	-	-	-	1775	501	1274	56/41	83/83	50/31
Тлумацький	27	3	24	1013	523	484	7	-	7	116	-	116	-	-	-	-	-	1129	523	606	68/61	96/96	56/47
м.Болехів	4	2	2	337	250	87	13	5	8	185	74	111	-	-	-	-	-	522	324	198	60/36	67/50	51/21
м.Івано-Франківськ	33	33	-	8111	8111	-	8	8	-	134	134	-	-	-	7	7	-	8592	8592	-	92/87	92/87	-
м.Калуш	11	11	-	2369	2369	-	3	3	-	84	84	-	-	-	-	-	-	2453	2453	-	95/91	95/91	-
м.Коломия	13	13	-	2483	2483	-	2	2	-	44	44	-	-	-	-	-	-	2527	2527	-	101/99	101/99	-
Яремче	6	2	4	568	390	208	7	2	5	119	33	86	1	20	3	2	1	720	425	295	64/52	73/66	54/35
Всього	389	120	269	32386	21784	10626	357	46	311	4990	820	4170	22	384	98	43	55	37614	22756	14858	68/57	88/84	51/35

*станом на 01.07.2014 – 390 ДНЗ

1.2. Кількість ДНЗ/НВК та дітей у них
(станом на 01.02.2014р.)

Район (місто)	Дошкільні навчальні заклади			Навчально-виховні комплекси			Кількість дітей у ДНЗ			Кількість дітей у НВК		
	Всього	Місто	Село	Всього	Місто	Село	Всього	Місто	Село	Всього	Місто	Село
Богородчанський	14	6	8	11	-	11	1102	682	420	223	-	223
Верховинський	15	1	14	3	1	2	586	191	395	150	76	74
Галицький	19	7	12	6	1	5	1284	886	398	138	70	68
Городенківський	31	2	29	9	-	9	1380	465	915	131	-	131
Долинський	10	6	4	7	1	6	1236	882	354	194	41	153
Калуський	6	1	5	9	-	9	484	145	339	304	-	304
Коломийський	27	3	24	8	-	8	1825	514	1311	270	-	270
Косівський	19	5	14	6	1	5	1217	404	813	285	116	169
Надвірнянський	24	10	14	5	1	4	2264	1266	998	374	190	184
Рогатинський	8	3	5	6	-	6	412	293	119	123	-	123
Рожнятівський	16	3	13	-	-	-	862	434	428	-	-	-
Снятинський	18	2	16	2	-	2	1315	502	813	37	-	37
Тисменицький	8	5	3	8	2	6	975	396	579	334	105	229
Тлумацький	9	3	6	18	-	18	711	523	188	302	-	302
м.Болехів	4	2	2	-	-	-	337	250	87	-	-	-
м.Івано-Франківськ	28	28	-	5	5	-	7508	7508	-	603	603	-
м.Калуш	11	11	-	-	-	-	2369	2369	-	-	-	-
м.Коломия	12	12	-	1	1	-	2287	2287	-	196	196	-
м.Яремче	6	2	4	-	-	-	598	390	208	-	-	-
Всього	285	112	173	104	13	91	28752	20387	8365	3664	1397	2267

*станом на 01.07.2014 – 105 НВК

1.3. Кількість дітей від 0 до 6р. у районах та містах області (станом на 01.01.2014р.)

Назва району (міста)	Від 0 до 1р.			Від 1 до 2 р.			Від 2 до 3р.			Від 3 до 4р.			Від 4 до 5р.			Від 5 до 6р.			Всього		
	Всього	Місто	Село	Всього	Місто	Село	Всього	Місто	Село	Всього	Місто	Село	Всього	Місто	Село	Всього	Місто	Село	Всього	Місто	Село
Богородчанський	886	135	751	900	132	768	875	156	719	773	186	587	932	163	769	830	126	704	5196	898	4298
Верховинський	519	54	465	540	90	450	434	80	354	517	84	433	659	90	569	618	78	540	3287	476	2811
Галицький	598	244	354	663	262	401	556	226	330	605	233	372	603	257	346	655	277	378	3680	1499	2181
Городенківський	547	116	431	395	88	307	573	115	458	492	99	393	536	119	417	616	146	470	3159	683	2476
Долинський	981	305	676	1270	452	818	877	297	580	779	314	465	854	352	502	774	557	217	5535	2277	3258
Калуський	571	24	547	488	20	468	580	35	545	603	36	567	595	35	560	602	30	572	3439	180	3259
Коломийський	1261	147	1114	1377	180	1197	1315	147	1168	1235	125	1110	1312	147	1165	1273	176	1097	7773	922	6851
Косівський	1105	155	950	1098	166	932	1106	153	953	1047	160	887	1127	159	968	1081	169	912	6564	962	5602
Надвірнянський	1454	493	961	1663	550	1113	1525	522	1003	1543	518	1025	1561	541	1020	1487	456	1031	9233	3080	6153
Рогатинський	351	169	182	417	197	220	446	212	234	577	285	292	564	297	267	529	279	250	2884	1439	1445
Рожнятівський	952	317	635	894	275	619	887	255	632	919	275	644	962	313	649	874	267	607	5488	1702	3786
Снятинський	741	164	577	738	128	610	732	138	594	760	137	623	809	177	632	765	180	585	4545	924	3621
Тисменицький	950	150	800	1036	163	873	979	145	834	999	171	828	1021	191	830	992	191	801	5977	1011	4966
Тлумацький	533	163	370	555	150	405	525	115	410	496	120	376	510	170	340	495	160	335	3114	878	2236
м.Болехів	229	124	105	290	150	140	198	112	86	234	125	109	262	152	110	289	143	146	1502	806	696
м.Івано-Франківськ	2644	2644	-	2656	2656	-	2454	2454	-	2653	2653	-	2866	2866	-	2731	2731	-	16004	16004	-
м.Калуш	720	720	-	728	728	-	707	707	-	711	711	-	799	799	-	797	797	-	4462	4462	-
м.Коломия	671	671	-	696	696	-	672	672	-	651	651	-	753	753	-	715	715	-	4158	4158	-
м.Яремче	325	148	177	347	174	173	337	157	180	305	168	137	360	189	171	314	156	158	1988	992	996
Всього	16038	6943	9095	16751	7257	9494	15778	6698	9080	15899	7051	8848	17085	7770	9315	16437	7634	8803	97988	43353	54635

1.4. Кількість дітей від 0 до 6р. у ДНЗ (НВК) (станом на 01.01.2014р.)

Назва району (міста)	Всього			Від 1 до 2 р.			Від 2 до 3р.			Від 3 до 4р.			Від 4 до 5р.			Від 5 до 6р.			Від 6 до 7р.		
	Всього	Місто	Село	Всього	Місто	Село	Всього	Місто	Село	Всього	Місто	Село	Всього	Місто	Село	Всього	Місто	Село	Всього	Місто	Село
Богородчанський	1325	682	643	10	5	5	136	95	41	367	179	188	420	189	231	278	140	138	114	114	-
Верховинський	736	267	469	-	-	-	77	45	32	120	38	82	142	36	106	381	115	266	16	5	11
Галицький	1422	956	466	7	1	6	211	138	73	308	191	117	347	213	134	458	341	117	91	72	19
Городенківський	1511	471	1040	-	-	-	152	91	61	482	126	356	439	129	310	424	119	305	14	6	8
Долинський	1430	923	507	-	-	-	250	146	104	354	240	114	440	279	161	386	258	128	-	-	-
Калуський	788	145	643	3	3	-	72	35	37	160	29	131	233	40	193	310	38	272	10	-	10
Коломийський	2095	514	1581	8	1	7	284	82	202	739	171	568	559	123	436	493	137	356	12	0	12
Косівський	1502	520	982	-	-	-	280	79	201	414	150	264	418	154	264	366	132	234	24	5	19
Надвірнянський	2638	1456	1182	-	-	-	329	205	124	692	407	285	759	425	334	797	380	417	61	39	22
Рогатинський	535	293	242	1	1	-	48	41	7	116	66	50	157	87	70	206	97	109	7	1	6
Рожнятівський	862	434	428	-	-	-	50	43	7	223	124	99	298	142	156	246	116	130	45	9	36
Снятинський	1352	496	856	11	4	7	162	90	72	331	117	214	430	142	288	407	141	266	11	2	9
Тисменицький	1309	501	808	2	1	1	78	42	36	335	125	210	427	158	269	435	159	276	32	16	16
Тлумацький	1013	523	490	8	8	-	84	84	-	206	112	94	302	159	143	387	148	239	26	12	14
м.Болехів	337	250	87	-	-	-	53	41	12	78	53	25	103	81	22	97	72	25	6	3	3
м.Івано-Франківськ	8111	8111	-	-	-	-	1016	1016	-	2388	2388	-	2359	2359	-	2263	22636	-	85	85	-
м.Калуш	2369	2369	-	-	-	-	266	266	-	606	606	-	687	687	-	704	704	-	106	106	-
м.Коломия	2483	2483	-	-	-	-	377	377	-	721	721	-	696	696	-	662	662	-	27	27	-
м.Яремче	598	390	208	-	-	-	93	49	44	116	92	24	188	120	68	195	123	72	6	6	-
Всього	32416	21784	10632	50	24	26	4018	2965	1053	8756	5935	2821	9404	6219	3185	9495	6145	3250	693	508	185

1.5. Черга дітей на влаштування в дошкільні навчальні заклади області
(станом на 01.01.2014р.)

№ з/п	Район (місто)	Усього	У тому числі в сільській місцевості	3 роки і старші	У тому числі в сільській місцевості
1.	Богородчанський	329	131	329	131
2.	Верховинський	113	58	85	47
3.	Галицький	128	44	130	25
4.	Городенківський	113	63	47	43
5.	Долинський	516	219	200	63
6.	Калуський	365	297	340	328
7.	Коломийський	802	640	462	394
8.	Косівський	554	361	343	249
9.	Надвірнянський	979	572	446	335
10.	Рогатинський	22	-	10	-
11.	Рожнятівський	438	240	386	203
12.	Снятинський	66	9	20	9
13.	Тисменицький	226	-	158	-
14.	Тлумацький	43	-	11	-
15.	м.Болехів	214	41	77	22
16.	м.Івано-Франківськ	3041	-	1722	-
17.	м.Калуш	704	-	339	-
18.	м.Коломия	598	-	169	-
19.	м.Яремче	209	44	107	34
	Всього	9460	2719	5381	1883

1.6. Кількісний склад працівників ДНЗ (станом на 01.01.2014р.)

Район (місто)	Всього пед.працівників	3 них:									Всього медичних працівників	3 них:		
		Завідувачі	Вихователі-методисти	Вихователі	Музичні керівники	Практичні психологи	Соціальні педагоги	інструктори з фізичного виховання	Логопеди	Дефектологи		Медичні сестри	Лікарі	Дітсестри
Богородчанський	146	14	2	93	24	12	-	-	1	-	-	8	-	-
Верховинський	113	17	2	66	18	4	2	4	-	-	-	3	-	-
Галицький	179	24	5	112	24	8	1	5	-	-	17	16	-	1
Городенківський	200	31	1	135	33	1	-	-	-	-	5	5	-	-
Долинський	206	10	6	129	22	16	4	11	2	-	-	14	-	-
Калуський	92	6	1	64	12	8	1	-	-	-	8	8	-	-
Коломийський	245	27	2	168	36	9	-	3	-	-	27	27	-	-
Косівський	182	19	2	137	24	-	-	-	-	-	19	19	-	-
Надвірнянський	309	23	9	193	36	23	17	5	3	-	30	29	-	1
Рогатинський	79	8	1	47	14	9	-	-	-	-	9	9	-	-
Рожнятівський	111	16	2	71	16	6	-	-	-	-	3	3	-	-
Снятинський	164	18	1	113	20	9	1	2	-	-	12	12	-	-
Тисменицький	124	8	4	87	16	7	-	2	-	-	7	7	-	-
Тлумацький	134	9	3	90	20	3	1	3	2	3	4	3	-	1
м.Болехів	41	4	1	30	4	1	-	1	-	-	4	4	-	-
м.Івано-Франківськ	801	28	25	559	67	36	1	35	8	3	53	45	8	-
м.Калуш	221	11	8	153	22	11	-	11	3	-	2	16	1	-
м.Коломия	294	12	11	211	23	13	-	13	9	2	20	18	1	1
м.Яремче	61	6	2	37	6	1	-	2	1	-	-	5	-	1
Всього	3702	291	88	2495	437	177	28	97	29	8	220	251	10	5

1.7. Якісний склад педагогічних працівників ДНЗ області (станом на 01.01.2014р.)

Район (місто)	Всього педагогічних працівників	3 них:												Стаж педагогічної роботи						К-сть пенсіонерів
		Вища освіта								Базова вища освіта (бакалавр)		Середня спеціальна		До 3 років	До 8 років	До 15 років	До 20 років	До 25 років	Більше	
		Педагогічна фахова (дошкільна освіта)				Педагогічна (інші спеціальності)				Педагогічна фахова (дошкільна освіта)	Педагогічна (інші спеціальності)	Педагогічна фахова (дошкільна освіта)	Педагогічна (інші спеціальності)							
		Вища категорія	I категорія	II категорія	Спеціаліст	Вища категорія	I категорія	II категорія	Спеціаліст											
Богородчанський	146	13	15	21	31	4	2	-	16	3	2	34	5	22	30	30	18	20	26	10
Верховинський	113	5	-	2	17	2	-	1	43	-	3	24	11	23	35	12	8	17	13	6
Галицький	179	15	11	11	20	8	10	8	32	8	10	32	14	21	27	22	30	39	40	14
Городенківський	200	15	7	1	9	7	-	-	40	12	-	99	1	25	39	28	27	34	37	3
Долинський	206	18	12	12	34	9	8	9	23	15	13	43	10	40	35	38	16	27	50	12
Калуський	92	1	1	1	12	-	3	2	37	3	6	22	4	7	22	20	16	14	13	1
Коломийський	245	8	6	9	43	3	1	1	101	6	-	41	26	54	65	37	20	25	33	7
Косівський	182	8	11	5	27	9	1	-	47	21	19	27	7	28	32	19	23	35	45	16
Надвірнянський	309	14	16	32	66	7	5	17	60	2	2	63	25	68	72	41	37	29	62	16
Рогатинський	79	4	1	1	7	-	-	-	34	-	1	21	10	3	6	15	23	14	18	13
Рожнятівський	111	5	1	5	25	-	-	-	14	1	16	31	10	21	6	13	16	7	40	5
Снятинський	164	3	7	-	12	10	6	8	54	2	11	33	18	32	38	25	30	18	21	7
Тисменицький	124	5	1	9	9	10	11	9	35	4	2	20	9	30	26	15	12	14	27	15
Тлумацький	134	9	5	10	19	6	5	7	12	15	2	32	12	30	35	20	12	12	25	8
м.Болехів	41	4	4	-	4	1	-	2	10	1	-	14	1	3	3	10	7	6	12	5
м.Івано-Франківськ	801	96	84	48	141	32	64	39	157	30	1	99	10	179	182	68	81	170	121	1
м.Калуш	221	15	14	6	27	14	11	11	25	2	2	76	17	34	21	26	22	43	75	21
м.Коломия	294	16	6	15	7	27	15	17	96	2	14	26	53	53	62	52	20	50	57	11
м.Яремче	63	2	-	8	13	-	-	3	13	3	7	11	3	15	25	5	4	8	6	4
Всього	3702	255	202	196	522	149	142	131	836	130	111	748	246	688	761	496	422	582	721	175

**1.8. Виконання норм та вартість харчування в ДНЗ
у I півріччі 2013-2014 н.р.**

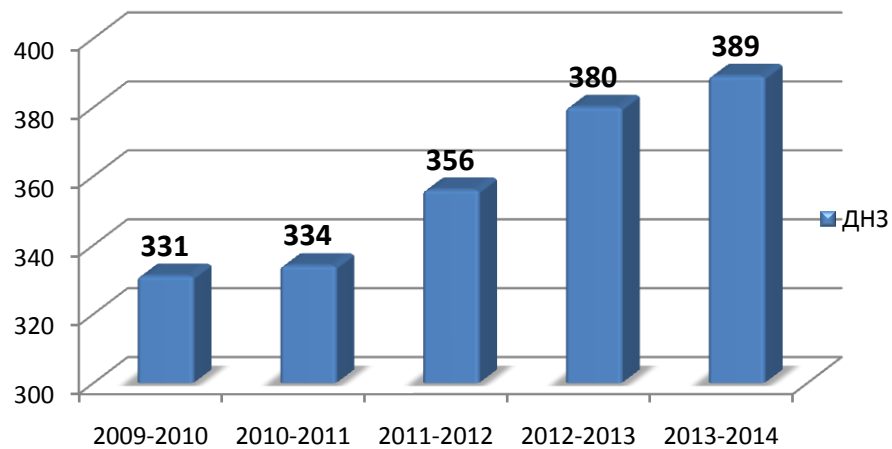
№ з/п	Район, місто	Виконання норм харчування	Вартість харчування	
		%	Місто	Село
1.	Богородчанський	67,75	8.00	8.00
2.	Верховинський	75,50	9.00	9.00
3.	Галицький	76,50	11.90	10.60
4.	Городенківський	70,40	12.00	6.80
5.	Долинський	97,90	14.00	14.00
6.	Калуський	93,60	12.00	13.00
7.	Коломийський	92,00	13.00	13.00
8.	Косівський	89,50	12.00	10.50
9.	Надвірнянський	89,00	17.00	14.00
10.	Рогатинський	99,60	14.00	12.00
11.	Рожнятівський	66,80	10.87	10.70
12.	Снятинський	56,10	9.05	7.68
13.	Тисменицький	89,00	11.00	11.00
14.	Тлумацький	84,00	16.00	10.90
15.	Болехів	72,29	8.00	10.00
16.	Івано-Франківськ	77,20	16.00	
17.	Калуш	92,00	16.00	
18.	Коломия	72,50	10.00	
19.	Яремче	81,0	12.00	12.00
	Всього	81,20%	10,95грн.	10,80грн.



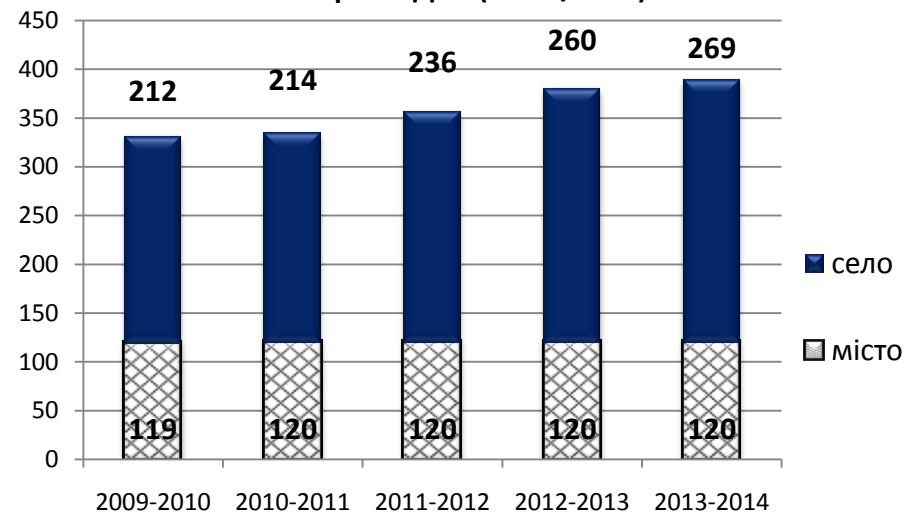
ДОШКІЛЬНА ОСВІТА У ПОРІВНЯННІ



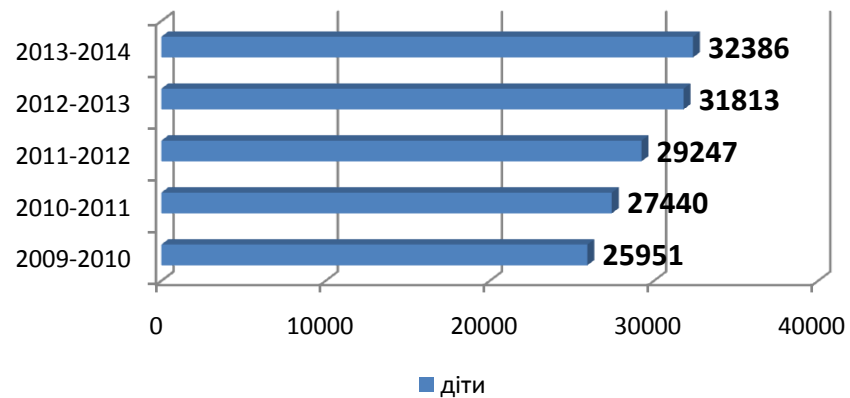
Динаміка збільшення мережі ДНЗ



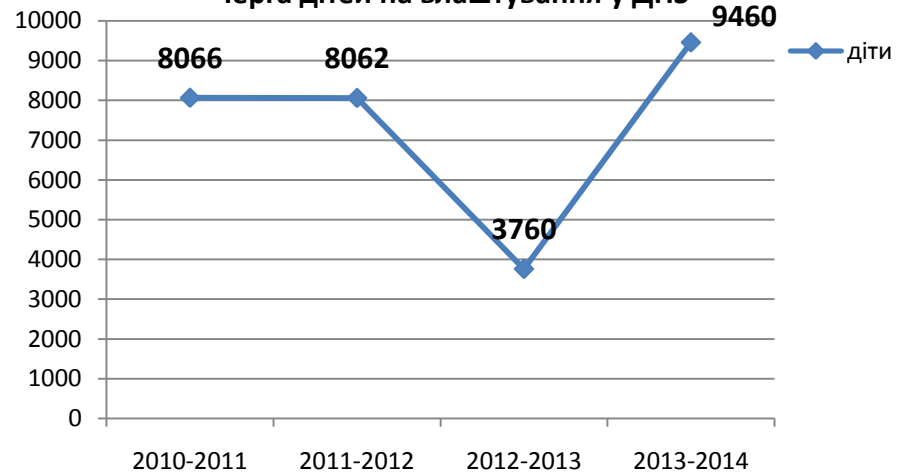
Мережа ДНЗ (місто/село)



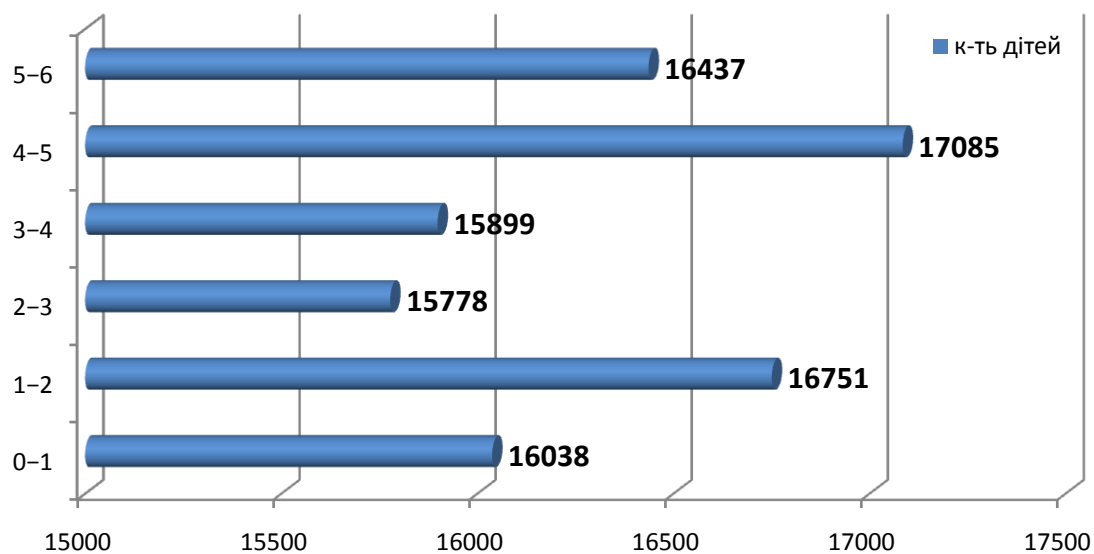
Динаміка зміни чисельності дітей у ДНЗ



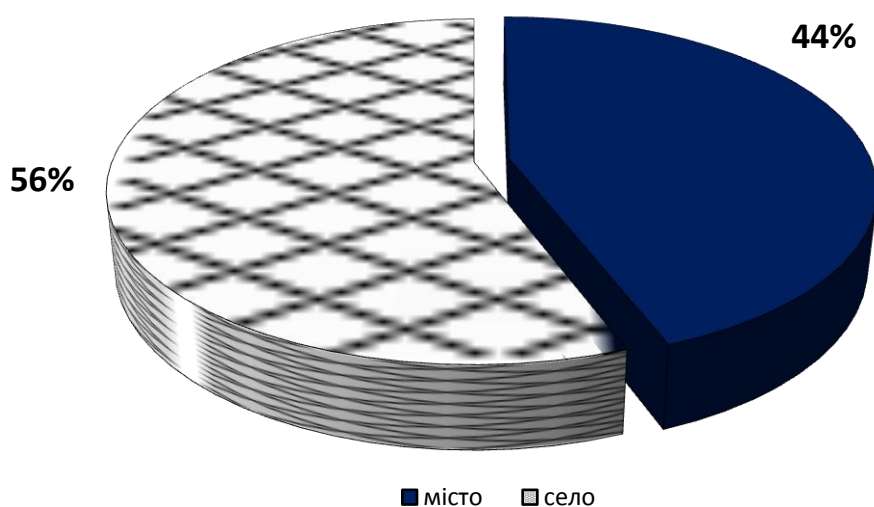
Черга дітей на влаштування у ДНЗ




Кількість дітей від 0-6 років у 2013-2014 н.р.



Кількість дітей від 0-6 років (місто/село) у %





Загальна середня освіта має забезпечити умови для морального, інтелектуального, фізичного, художньо-естетичного розвитку учнів, виховання громадянина демократичного суспільства, яке визнає освіченість, вихованість, культуру найвищими цінностями, незамінними чинниками соціального прогресу.

(Концепція загальної середньої освіти)

Загальна середня освіта

Стратегічні цілі:

- Забезпечення рівного доступу до якісної освіти всіх дітей, незалежно від матеріального статусу, статків, місця проживання їхніх родин
- Створення умов для навчання та гармонійного розвитку дітей, їхнього творчого, інтелектуального, духовного та фізичного розвитку, виявлення й підтримку талановитих і обдарованих дітей
- Впровадження незалежного оцінювання якості освіти на всіх рівнях. Участь України в міжнародних порівняльних дослідженнях, зокрема таких як PISA та інших



2.1. Загальноосвітні навчальні заклади всіх типів та форм власності на початок 2013-2014 н.р.

Назва районів, міст	загальна кількість		у тому числі							
			денні						вечірні	
	закл.	учнів	Усього		місто		село		закл.	учнів
			закл.	учнів	закл.	учнів	закл.	учнів		
Богородчанський	41	8180	40	7921	3	1571	37	6350	1	259
Верховинський	35	4083	34	3848	5	1033	29	2815	1	235
Галицький	52	6048	52	5973	9	2746	43	3227	0	75
Городенківський	39	5405	39	5405	4	1466	35	3939		
Долинський	46	8004	45	7815	9	3697	36	4118	1	189
Калуський	39	5678	39	5678	1	363	38	5315		
Коломийський	59	10740	58	10488	3	1852	55	8636	1	252
Косівський	56	10000	55	9615	6	2030	49	7585	1	385
Надвірнянський	55	13827	54	13762	16	5296	38	8466	1	65
Рогатинський	55	3758	55	3758	4	1397	51	2361		
Рожнятівський	40	8842	39	8581	4	2789	35	5792	1	261
Снятинський	47	6790	46	6603	5	1642	41	4961	1	187
Тисменицький	43	7727	43	7727	3	1456	40	6271		
Тлумацький	35	4893	35	4893	3	1363	32	3530		
м.Болехів	8	2672	8	2636	2	1371	6	1265	0	36
м.Івано-Франківськ	39	21855	38	21778	33	20884	5	894	1	77
м.Калуш	12	6921	12	6896	12	6896			0	25
м.Коломия	12	6328	12	6328	12	6328				
м.Яремче	9	2688	9	2645	4	1361	5	1284	0	43
Обласні заклади	17	2370	17	2370	11	1289	6	1081		
Усього	739	146809	730	144720	149	66830	581	77890	9	2089
крім того, приватні	2	505	2	505	2	505				
Разом по області	741	147314	732	145225	151	67335	581	77890	9	2089
обласні заклади:										
обл.шк-інт. для дітей-сиріт	1	60	1	60			1	60		
обл.спеціаліз .шк-інт. "ФТЛ"	1	288	1	288			1	288		
обл.ліцей-інт для обд. діт	1	420	1	420			1	420		
Прик.в-спорт. ліцей-інт.	1	341	1	341	1	341				
Смоднянська санат.шк-ін.	1	198	1	198			1	198		
Вигодський НКРЦ	1	111	1	111	1	111				
Гвіздецька спец. школа-інтернат	1	116	1	116	1	116				
Калуська сп.школа-№ 1	1	59	1	59	1	59				
Калуська сп.шк-інт. №2	1	96	1	96	1	96				
Тлумацька спец. школа-інт. ІПК	1	122	1	122	1	122				
Перегінська спец. школа-інтернат	1	71	1	71	1	71				
Микуличинська спец. школа-інтер	1	81	1	81			1	81		
Печеніжинська спец. школа-інтер	1	102	1	102	1	102				
Рогатинська спец. школа-інтернат	1	99	1	99	1	99				
Солотвинська спец. школа-інтерн	1	66	1	66	1	66				
Черченський НРЦ	1	34	1	34			1	34		
Яблунівська спец. школа-інтернат	1	106	1	106	1	106				
Разом	17	2370	17	2370	11	1289	6	1081	0	0

2.2. Реорганізація загальноосвітніх навчальних закладів всіх типів та форм власності на початок 2013-2014 н.р.

Призупинено діяльність:

Курпівська ЗОШ I ст. (с.м.), Курівська ЗОШ I ст. (с.м.) Галицький район - у зв'язку із малою кількістю учнів

Реорганізовано у НВК (школа-садок) :

Богородчанський район

Манявську ЗОШ I-III ст. у Манявський НВК (ЗОШ I-III ст. - ДНЗ) (с.м.)

Міжгірську ЗОШ I-II ст. у Міжгірський НВК (ЗОШ I-II ст. - ДНЗ) (с.м.)

Бабченську ЗОШ I-III ст. у Бабченський НВК (ЗОШ I-III ст. - ДНЗ) (с.м.)

Городенківський район

Вербівцівську ЗОШ I-II ст. у Вербівцівський НВК (ЗОШ I-II ст. - ДНЗ) (с.м.)

Воронівську ЗОШ I-II ст. у Воронівський НВК (ЗОШ I-II ст. - ДНЗ) (с.м.)

Воронівський НВК (ЗОШ I-II ст. - ДНЗ) у Воронівський НВК (ЗОШ I ст. - ДНЗ) (с.м.)

Корнівську ЗОШ I-II ст. у Корнівський НВК (ЗОШ I-II ст. - ДНЗ) (с.м.)

Незвиську ЗОШ I-III ст. у Незвиський НВК (ЗОШ I-III ст. - ДНЗ) (с.м.)

Долинський район

Мислівську ЗОШ I ст. у Мислівський НВК (ЗОШ I ст. - ДНЗ) (с.м.)

Коломийський район

Іванівську ЗОШ I-III ст. у Іванівський НВК (ЗОШ I-III ст. - ДНЗ) (с.м.)

Лісківську ЗОШ I-II ст. у Лісківський НВК (ЗОШ I-II ст. - ДНЗ) (с.м.)

Рогатинський район

Чернівську ЗОШ I-II ст. у Чернівський НВК (ЗОШ I-II ст. - ДНЗ) (с.м.)

Тисменицький район

Стриганецьку ЗОШ I-II ст. у Стриганецький НВК (ЗОШ I-II ст. - ДНЗ) (с.м.)

Лисецьку ЗОШ I-III ст. у Лисецький НВК (ЗОШ I-III ст. - ДНЗ) (с.м.)

Поберезьку ЗОШ I-III ст. у Поберезький НВК (ЗОШ I-III ст. - ДНЗ) (с.м.)

Тлумацький район

Хотимирську ЗОШ I-II ст. у Хотимирський НВК (ЗОШ I-II ст. - ДНЗ) (с.м.)

Реорганізовано :

Івано-Франківську ЗОШ-інтернат I-III ст. №1 в Івано-Франківську ЗОШ I-III ст. № 28

Реорганізовано у філії

Тлумацький район

Тарасівську ЗОШ I ст. у філію Тлумацької ЗОШ I-III ст.

Попелівську ЗОШ I ст. у філію Палагицького НВК (ЗОШ I-II ст.-ДНЗ)

Олещинську ЗОШ I ст. у філію Жуківської ЗОШ I-II ст.

Антонівську ЗОШ I ст. у філію Олешівського НВК (ЗОШ I-II ст.- ДНЗ)

Буківнянську ЗОШ I ст. у філію Олешівського НВК (ЗОШ I-II ст.- ДНЗ)

Жабокруківську ЗОШ I ст. у філію Хотимирського НВК (ЗОШ I-II ст.-ДНЗ)

Одаївську ЗОШ I ст. у філію Будзинської ЗОШ I-II ст.

Сокирчинську ЗОШ I ст. у філію Петрівської ЗОШ I-III ст.

Закрито 14 консультпунктів вечірніх шкіл:

Богородчанської вечірньої школи (1)

Верховинської вечірньої школи (2)

Рожнятівської вечірньої школи (4)

Надвірнянської вечірньої школи (3)

Косівської вечірньої школи

(4)

**2.3. Денні загальноосвітні навчальні заклади системи МОН України на початок 2013-2014 н.р.
(крім спеціальних)**

Назва районів, міст	УСЬОГО				Міська місцевість				Сільська місцевість			
	Разом	I ст.	I-II ст.	I-III ст.	Разом	I ст.	I-II ст.	I-III ст.	Разом	I ст.	I-II ст.	I-III ст.
Богородчанський	40	5	19	16	3			3	37	5	19	13
Верховинський	34	10	10	14	5	2		3	29	8	10	11
Галицький	52	6	23	23	9	1		8	43	5	23	15
Городенківський	39	3	17	19	4			4	35	3	17	15
Долинський	45	9	13	23	9	1		8	36	8	13	15
Калуський	39	5	21	13	1			1	38	5	21	12
Коломийський	58	7	25	26	3			3	55	7	25	23
Косівський	55	8	25	22	6	1		5	49	7	25	17
Надвірнянський	54	11	10	33	16	3	2	11	38	8	8	22
Рогатинський	55	12	29	14	4			4	51	12	29	10
Рожнятівський	39	6	15	18	4			4	35	6	15	14
Снятинський	46	9	17	20	5			5	41	9	17	15
Тисменицький	43	4	17	22	3			3	40	4	17	19
Тлумацький	35		21	14	3			3	32		21	11
м.Болехів	8		1	7	2			2	6		1	5
м.Івано-Франківськ	37	6	2	29	32	6		26	5		2	3
м.Калуш	12	1	2	9	12	1	2	9	0			
м.Коломия	12	1	2	9	12	1	2	9	0			
м.Яремче	9	1	3	5	4		1	3	5	1	2	2
Обласні заклади	5		1	4	1			1	4		1	3
Усього ЗНЗ	717	104	273	340	138	16	7	115	579	88	266	225
крім того, приватні	2	0	0	2	2			2				
Разом по області	719	104	273	342	140	16	7	117	579	88	266	225
Обласні заклади												
шк-інт. для діт.-сиріт	1	0	0	1	0				1			1
шк-інт. "ФТЛ"	1	0	0	1	0				1			1
ліц.-інт. для обдар. діт.	1	0	0	1	0				1			1
Прик.в.-спорт.ліц.-інт.	1	0	0	1	1			1	0			
Смоднянська шк.-інт.	1	0	1	0	0				1		1	
Разом	5	0	1	4	1	0	0	1	4	0	1	3

**2.4. Кількість учнів денних загальноосвітніх навчальних закладів системи МОН на початок 2013-2014 н.р.
(крім учнів спеціальних шкіл)**

Назва районів, міст	УСЬОГО				Міська місцевість				Сільська місцевість			
	Разом	I ст.	I-II ст.	I-III ст.	Разом	I ст.	I-II ст.	I-III ст.	Разом	I ст.	I-II ст.	I-III ст.
Богородчанський	7921	89	2226	5606	1571			1571	6350	89	2226	4035
Верховинський	3848	230	721	2897	1033	46		987	2815	184	721	1910
Галицький	5973	238	1064	4671	2746	152		2594	3227	86	1064	2077
Городенківський	5405	26	1373	4006	1466			1466	3939	26	1373	2540
Долинський	7815	337	1302	6176	3697	155		3542	4118	182	1302	2634
Калуський	5678	117	2044	3517	363			363	5315	117	2044	3154
Коломийський	10488	124	2954	7410	1852			1852	8636	124	2954	5558
Косівський	9615	250	2451	6914	2030	66		1964	7585	184	2451	4950
Надвірнянський	13762	285	1513	11964	5296	93	454	4749	8466	192	1059	7215
Рогатинський	3758	114	1382	2262	1397			1397	2361	114	1382	865
Рожнятівський	8581	206	1820	6555	2789			2789	5792	206	1820	3766
Снятинський	6603	176	1536	4891	1642			1642	4961	176	1536	3249
Тисменицький	7727	110	1396	6221	1456			1456	6271	110	1396	4765
Тлумацький	4893	0	1725	3168	1363			1363	3530		1725	1805
м.Болехів	2636	0	121	2515	1371			1371	1265		121	1144
м.Івано-Франківськ	21628	1402	166	20060	20734	1402		19332	894		166	728
м.Калуш	6896	356	280	6260	6896	356	280	6260	0			
м.Коломия	6328	86	538	5704	6328	86	538	5704	0			
м.Яремче	2645	31	355	2259	1361		102	1259	1284	31	253	1000
Обласні заклади	1281	0	198	1083	341			341	940		198	742
Усього	143481	4177	25165	114139	65732	2356	1374	62002	77749	1821	23791	52137
крім того, приватні	505	0	0	505	505			505	0			
Разом по області	143986	4177	25165	114644	66237	2356	1374	62507	77749	1821	23791	52137
Обласні заклади												
шк-інт. для діт.-сиріт	34	0	0	34	0				34			34
шк-інт "ФТЛ"	288	0	0	288	0				288			288
ліц-інт для обдар.	420	0	0	420	0				420			420
Прик.в-спорт.л-інт.	341	0	0	341	341			341	0			
Смоднянська шк-інт.	198	0	198	0	0				198		198	
Разом	1281	0	198	1083	341	0	0	341	940	0	198	742

2.5. Мережа класів денних загальноосвітніх шкіл (крім спеціальних) на початок 2013-2014 н.р.

Назва районів, міст	1кл	2кл	3кл	4кл	1-4	1-4 кл- ком	5кл	6кл	7кл	8кл	9кл	5-9	10кл	11кл	10- 11	1- 11кл
Богородчанський	49	49	47	43	188	188	44	44	46	48	49	231	23	28	51	470
Верховинський	30	33	32	32	127	137	25	23	25	27	26	126	16	15	31	284
Галицький	40	33	38	43	154	154	36	37	43	42	46	204	23	22	45	403
Городенківський	39	40	38	38	155	155	37	41	40	40	41	199	21	21	42	396
Долинський	46	50	46	49	191	191	41	41	42	47	44	215	33	31	64	470
Калуський	39	36	36	37	148	148	32	35	33	35	39	174	15	17	32	354
Коломийський	71	71	62	66	270	270	64	62	59	67	59	311	30	31	61	642
Косівський	64	61	61	60	246	246	55	55	56	57	57	280	30	31	61	587
Надвірнянський	71	71	74	71	287	287	65	62	67	68	63	325	43	52	95	707
Рогатинський	31	31	30	32	124	124	29	32	29	36	36	162	14	15	29	315
Рожнятівський	53	51	50	53	207	207	43	44	46	45	46	224	29	31	60	491
Снятинський	49	48	47	43	187	187	41	43	39	43	42	208	21	22	43	438
Тисменицький	55	54	50	51	210	210	43	44	44	47	42	220	24	24	48	478
Тлумацький	37	36	39	34	146	146	30	35	36	35	35	171	15	19	34	351
м.Болехів	15	15	14	15	59	59	12	12	12	12	12	60	9	11	20	139
м.Івано-Франківськ	97	90	87	85	359	359	80	75	70	78	73	376	47	53	100	835
м.Калуш	26	28	28	26	108	108	27	28	27	26	27	135	15	16	31	274
м.Коломия	26	25	24	28	103	103	26	26	24	25	25	126	12	13	25	254
м.Яремче	14	15	15	14	58	58	12	12	11	13	13	61	8	7	15	134
Обласні заклади	1	1	1	1	4	4	1	1	1	9	12	24	12	13	25	53
Разом по області	853	838	819	821	3331	3341	743	752	750	800	787	3832	440	472	912	8075
крім того, приватні	4	5	4	4	17	17	3	3	3	1	2	12	2	2	4	33
Обласні заклади																
обл.шк-інт для д-сиріт					0	0				1	1	2	1	1	2	4
обл.сп. ліц-інт. "ФТЛ"					0	0					3	3	3	4	7	10
обл.ліц-інт.для обд.					0	0				3	4	7	5	5	10	17
Прик.в-спорт.л-інт.					0	0				3	3	6	3	3	6	12
Смоднянська шк-інт.	1	1	1	1	4	4	1	1	1	2	1	6			0	10
Разом	1	1	1	1	4	4	1	1	1	9	12	24	12	13	25	53

**2.6. Мережа класів денних загальноосвітніх шкіл (крім спеціальних) сільської місцевості
на початок 2013-2014 н.р.**

Назва районів, міст	1кл	2кл	3кл	4кл	1-4	1-4кл-комп	5кл	6кл	7кл	8кл	9кл	5-9	10кл	11кл	10-11	1-11кл
Богородчанський	42	42	40	37	161	161	38	37	39	41	42	197	17	21	38	396
Верховинський	24	27	27	27	105	115	20	19	21	22	21	103	12	11	23	231
Галицький	28	20	27	31	106	106	23	25	28	27	32	135	15	13	28	269
Городенківський	33	34	32	32	131	131	30	34	33	34	35	166	15	15	30	327
Долинський	32	36	32	35	135	135	26	27	28	31	28	140	17	16	33	308
Калуський	38	35	35	35	143	143	31	33	32	33	37	166	13	15	28	337
Коломийський	64	62	55	59	240	240	57	55	52	59	52	275	24	25	49	564
Косівський	54	52	53	51	210	210	46	49	48	48	48	239	22	23	45	494
Надвірнянський	47	47	48	47	189	189	44	40	44	44	41	213	26	33	59	461
Рогатинський	25	25	24	26	100	100	22	25	23	28	30	128	8	8	16	244
Рожнятівський	42	40	39	41	162	162	32	33	35	34	35	169	18	21	39	370
Снятинський	42	40	39	35	156	156	35	34	33	35	34	171	15	16	31	358
Тисменицький	48	46	42	46	182	182	37	39	38	40	37	191	20	20	40	413
Тлумацький	31	31	33	30	125	125	25	30	30	29	28	142	10	13	23	290
м.Болехів	9	9	8	9	35	35	7	7	7	7	7	35	5	6	11	81
м.Івано-Франківськ	6	6	5	6	23	23	5	5	4	6	5	25	3	3	6	54
м.Калуш	0	0	0	0	0	0	0	0	0	0	0	0	0	0	0	0
м.Коломия	0	0	0	0	0	0	0	0	0	0	0	0	0	0	0	0
м.Яремче	8	8	8	7	31	31	6	5	5	6	6	28	4	3	7	66
Обласні заклади	1	1	1	1	4	4	1	1	1	6	9	18	9	10	19	41
Разом по області	574	561	548	555	2238	2248	485	498	501	530	527	2541	253	272	525	5304
Обласні заклади																
шк-інт для д-сиріт					0	0				1	1	2	1	1	2	4
обл.сп. ліц-інт. "ФТЛ"					0	0					3	3	3	4	7	10
обл.ліц-інт.для обд.					0	0				3	4	7	5	5	10	17
Смоднянська шк-інт.	1	1	1	1	4	4	1	1	1	2	1	6	0	0	0	10
Разом	1	1	1	1	4	4	1	1	1	6	9	18	9	10	19	41

**2.7. Контингент учнів денних загальноосвітніх навчальних закладів на початок 2013-2014 н. р.
(крім учнів, які навчаються в спеціальних школах та учнів з вадами, які навчаються в ЗОШ)**

Назва районів, міст	1 кл	2 кл	3 кл	4 кл	1-4	5 кл	6 кл	7 кл	8 кл	9 кл	5-9	10 кл	11 кл	10-11	1-11 кл
Богородчанський	851	838	737	738	3164	754	763	767	807	778	3869	410	478	888	7921
Верховинський	394	422	395	390	1601	389	355	337	352	346	1779	255	213	468	3848
Галицький	643	550	563	553	2309	535	578	619	610	634	2976	352	336	688	5973
Городенківський	538	508	492	506	2044	480	532	516	553	576	2657	319	385	704	5405
Долинський	826	782	747	789	3144	697	699	707	749	706	3558	580	533	1113	7815
Калуський	582	592	579	558	2311	528	510	570	568	668	2844	246	277	523	5678
Коломийський	1166	1142	1006	1108	4422	1100	988	989	1131	974	5182	429	455	884	10488
Косівський	1035	982	917	941	3875	915	866	911	958	989	4639	539	562	1101	9615
Надвірнянський	1374	1375	1339	1322	5410	1301	1239	1332	1373	1316	6561	850	941	1791	13762
Рогатинський	367	377	347	362	1453	336	362	354	420	446	1918	187	200	387	3758
Рожнятівський	845	834	773	879	3331	789	804	809	803	887	4092	589	569	1158	8581
Снятинський	721	742	654	689	2806	627	602	605	643	661	3138	310	349	659	6603
Тисменицький	872	880	826	756	3334	761	699	711	752	666	3589	388	416	804	7727
Тлумацький	538	467	473	435	1913	441	479	471	526	525	2442	238	300	538	4893
м.Болехів	273	270	269	263	1075	238	231	234	240	259	1202	153	206	359	2636
м.Івано-Франківськ	2695	2423	2323	2300	9741	2097	1982	1861	1943	1791	9674	1069	1144	2213	21628
м.Калуш	738	732	686	692	2848	694	658	652	640	681	3325	333	390	723	6896
м.Коломия	721	629	664	713	2727	681	617	573	589	580	3040	270	291	561	6328
м.Яремче	295	287	280	259	1121	263	225	219	250	262	1219	158	147	305	2645
Обласні заклади	22	19	19	29	89	25	24	13	187	294	543	315	334	649	1281
Разом по області	15496	14851	14089	14282	58718	13651	13213	13250	14094	14039	68247	7990	8526	16516	143481
крім того, приватні	75	68	79	65	287	52	36	43	34	14	179	20	19	39	505
Обласні заклади															
обл.шк-інт для д-сиріт				2	2		2		6	11	19	6	7	13	34
обл.сп. ліц-інт. "ФТЛ"					0					75	75	93	120	213	288
обл.ліц-інт.для обд.					0				61	98	159	128	133	261	420
Прик.в-спорт.л-інт.					0				92	87	179	88	74	162	341
Смоднянська шк-інт.	22	19	19	27	87	25	22	13	28	23	111			0	198
Разом	22	19	19	29	89	25	24	13	187	294	543	315	334	649	1281

**2.8. Контингент учнів денних загальноосвітніх навчальних закладів сільської місцевості
на початок 2013-2014 н. р. (крім учнів спеціальних шкіл)**

Назва районів, міст	1 кл	2 кл	3 кл	4 кл	1-4	5 кл	6 кл	7 кл	8 кл	9 кл	5-9	10 кл	11 кл	10-11	1-11 кл
Богородчанський	689	671	579	584	2523	606	603	634	673	656	3172	291	364	655	6350
Верховинський	285	312	306	281	1184	271	250	256	272	255	1304	174	153	327	2815
Галицький	363	272	315	310	1260	269	322	330	313	357	1591	194	182	376	3227
Городенківський	388	382	363	363	1496	336	383	392	424	442	1977	203	263	466	3939
Долинський	465	443	412	461	1781	352	364	397	398	364	1875	236	226	462	4118
Калуський	552	562	549	512	2175	502	478	542	529	632	2683	213	244	457	5315
Коломийський	959	933	833	921	3646	929	830	828	933	814	4334	314	342	656	8636
Косівський	800	787	727	752	3066	709	719	726	778	801	3733	380	406	786	7585
Надвірнянський	847	865	823	832	3367	796	793	848	819	823	4079	471	549	1020	8466
Рогатинський	263	250	236	245	994	196	228	227	252	316	1219	73	75	148	2361
Рожнятівський	590	572	507	606	2275	543	538	563	566	603	2813	344	360	704	5792
Снятинський	562	565	496	513	2136	487	440	461	485	478	2351	219	255	474	4961
Тисменицький	705	700	662	629	2696	611	560	581	613	561	2926	303	346	649	6271
Тлумацький	393	346	340	333	1412	322	367	333	383	380	1785	146	187	333	3530
м.Болехів	115	124	123	125	487	123	105	111	125	133	597	81	100	181	1265
м.Івано-Франківськ	111	111	100	102	424	74	88	66	91	80	399	37	34	71	894
м.Калуш	0	0	0	0	0	0	0	0	0	0	0	0	0	0	0
м.Коломия	0	0	0	0	0	0	0	0	0	0	0	0	0	0	0
м.Яремче	150	142	132	134	558	130	98	104	119	117	568	84	74	158	1284
Обласні заклади	22	19	19	29	89	25	24	13	95	207	364	227	260	487	940
Разом по області	8259	8056	7522	7732	31569	7281	7190	7412	7868	8019	37770	3990	4420	8410	77749
Обласні заклади															
шк-інт для д-сиріт				2	2		2	0	6	11	19	6	7	13	34
обл.сп. ліц-інт."ФТЛ"										75	75	93	120	213	288
обл.ліц-інт.для обд.									61	98	159	128	133	261	420
Смоднянська шк-інт.	22	19	19	27	87	25	22	13	28	23	111			0	198
Разом	22	19	19	29	89	25	24	13	95	207	364	227	260	487	940

**2.9. Кількість учнів з вадами розвитку денних загальноосвітніх навчальних закладів (крім спеціальних шкіл)
на початок 2013-2014 н.р**

Назва районів, міст	1 кл	2 кл	3 кл	4 кл	1-4 кл	5 кл	6 кл	7 кл	8 кл	9 кл	5-9 кл	10 кл	11 кл	10-11 кл	разом	з них навчається індивідуально
Богородчанський	4	6	7	9	26	7	6	5	8	4	30		1	1	57	57
Верховинський	1	1	1	4	7	3	5	2	1		11	1		1	19	19
Галицький	4	1	3	1	9	5		5	2	1	13	1		1	23	23
Городенківський	1	4	1	4	10	1	2	3	4	4	14	2	1	3	27	27
Долинський	1	1	4	3	9	3	5	6	7	2	23	3	2	5	37	22
Калуський	2	2	3	8	15	3	2	4	6	7	22		2	2	39	36
Коломийський	6	6	3	8	23	4	3	7	4	3	21	1	3	4	48	47
Косівський	4	6	5	10	25	3	2	4	3	4	16			0	41	41
Надвірнянський	9	9	12	11	41	6	8	6	6	9	35	3	1	4	80	80
Рогатинський	1		1	2	4			1		2	3	1	2	3	10	10
Рожнятівський	3	5	4	6	18	2	3	3	5	2	15		2	2	35	32
Снятинський	3	5	2	5	15	3	1	1	2	1	8		1	1	24	24
Тисменицький	3	4	3	3	13	4	1	5	4	3	17		1	1	31	25
Тлумацький	1	4	1		6	1					1			0	7	7
м.Болехів	1	3	2	1	7		2	1	2	2	7			0	14	14
м.Івано-Франківськ	1		2	3	6	2	6	2	2	4	16	4	1	5	27	17
м.Калуш	5	4	10	3	22	1		3	2	3	9	2		2	33	33
м.Коломия	3	4	13	4	24	4	9	4	7	8	32		1	1	57	57
м.Яремче	4	1	3	8	16	6	6	4	6	6	28	4	1	5	49	7
Обласні заклади					0						0			0	0	
Разом по області	57	66	80	93	296	58	61	66	71	65	321	22	19	41	658	578
кр. т. приватні					0						0			0	0	0

2.10. Середня наповнюваність шкіл учнями на початок 2013-2014 н.р.

Назва районів, міст	середня наповнюваність (усього)				середня наповнюваність (місто)				середня наповнюваність (село)			
	разом	I ст	I-II ст	I-III ст	разом	I ст	I-II ст	I-III ст	разом	I ст	I-II ст	I-III ст
Богородчанський	198	18	117	350	524	0	0	524	172	18	117	310
Верховинський	113	23	72	207	207	23	0	329	97	23	72	174
Галицький	115	40	46	203	305	152	0	324	75	17	46	138
Городенківський	139	9	81	211	367	0	0	367	113	9	81	169
Долинський	174	37	100	269	411	155	0	443	114	23	100	176
Калуський	146	23	97	271	363	0	0	363	140	23	97	263
Коломийський	181	18	118	285	617	0	0	617	157	18	118	242
Косівський	175	31	98	314	338	66	0	393	155	26	98	291
Надвірнянський	255	26	151	363	331	31	227	432	223	24	132	328
Рогатинський	68	10	48	162	349	0	0	349	46	10	48	87
Рожнятівський	220	34	121	364	697	0	0	697	165	34	121	269
Снятинський	144	20	90	245	328	0	0	328	121	20	90	217
Тисменицький	180	28	82	283	485	0	0	485	157	28	82	251
Тлумацький	140	0	82	226	454	0	0	454	110	0	82	164
м.Болехів	330	0	121	359	686	0	0	686	211	0	121	229
м.Івано-Франківськ	585	234	83	692	648	234	0	744	179	0	83	243
м.Калуш	575	356	140	696	575	356	140	696	0	0	0	0
м.Коломия	527	86	269	634	527	86	269	634	0	0	0	0
м.Яремче	294	31	118	452	340	0	102	420	257	31	127	500
Обласні заклади	256	0	198	271	341	0	0	341	235	0	198	247
Разом по області	200	40	92	336	476	147	196	539	134	21	89	232
крім того, приватні	253	0	0	253	253	0	0	253	0	0	0	0

**2.11. Середня наповнюваність класів, класів-комплектів на початок 2013-2014н.р. (всього)
(крім учнів спеціальних шкіл та дітей з вадами, які навчаються в ЗОШ)**

Назва районів, міст	1-4 кл-комп.				5-9 кл			10-11 кл			1-11 кл, кл-компл.			
	класів	кл, кл-комп.	учнів	наповн.	класів	учнів	наповн.	класів	учнів	наповн.	класів	кл.,кл-комп.	учнів	наповн.
Богородчанський	188	188	3164	16,8	231	3869	16,7	51	888	17,4	470	470	7921	16,9
Верховинський	127	137	1601	11,7	126	1779	14,1	31	468	15,1	284	294	3848	13,1
Галицький	154	154	2309	15,0	204	2976	14,6	45	688	15,3	403	403	5973	14,8
Городенківський	155	155	2044	13,2	199	2657	13,4	42	704	16,8	396	396	5405	13,6
Долинський	191	191	3144	16,5	215	3558	16,5	64	1113	17,4	470	470	7815	16,6
Калуський	148	148	2311	15,6	174	2844	16,3	32	523	16,3	354	354	5678	16,0
Коломийський	270	270	4422	16,4	311	5182	16,7	61	884	14,5	642	642	10488	16,3
Косівський	246	246	3875	15,8	280	4639	16,6	61	1101	18,0	587	587	9615	16,4
Надвірнянський	287	287	5410	18,9	325	6561	20,2	95	1791	18,9	707	707	13762	19,5
Рогатинський	124	124	1453	11,7	162	1918	11,8	29	387	13,3	315	315	3758	11,9
Рожнятівський	207	207	3331	16,1	224	4092	18,3	60	1158	19,3	491	491	8581	17,5
Снятинський	187	187	2806	15,0	208	3138	15,1	43	659	15,3	438	438	6603	15,1
Тисменицький	210	210	3334	15,9	220	3589	16,3	48	804	16,8	478	478	7727	16,2
Тлумацький	146	146	1913	13,1	171	2442	14,3	34	538	15,8	351	351	4893	13,9
м. Болехів	59	59	1075	18,2	60	1202	20,0	20	359	18,0	139	139	2636	19,0
м.Івано-Франківськ	359	359	9741	27,1	376	9674	25,7	100	2213	22,1	835	835	21628	25,9
м.Калуш	108	108	2848	26,4	135	3325	24,6	31	723	23,3	274	274	6896	25,2
м.Коломия	103	103	2727	26,5	126	3040	24,1	25	561	22,4	254	254	6328	24,9
м.Яремче	58	58	1121	19,3	61	1219	20,0	15	305	20,3	134	134	2645	19,7
обласні заклади	4	4	89	22,3	24	543	22,6	25	649	26,0	53	53	1281	24,2
Всього	3280	3293	57257	17,4	3832	68247	17,8	912	16516	18,1	8075	8085	143481	17,7

2.12. Середня наповнюваність класів, класів-комплектів (всього)

Назва районів/ міст	2009-2010н.р.				2010-2011н.р.				2011-2012н.р.				2012-2013н.р.				2013-2014 н.р.			
	1-4	5-9	10-11	1-11	1-4	5-9	10-11	1-11	1-4	5-9	10-11	1-11	1-4	5-9	10-11	1-11	1-4	5-9	10-11	1-11
Богородчанський	16,2	17,8	17,8	17,2	16,3	17,6	18,2	17,2	16,5	17,2	17,9	17,0	16,7	16,8	17,5	16,8	16,8	16,7	17,4	16,9
Верховинський	11,6	14,6	19,1	13,8	11,9	14,3	18,2	13,7	11,5	14,2	16,1	13,2	11,2	14,1	15,3	12,8	11,7	14,1	15,1	13,1
Галицький	14,8	15,6	15,9	15,3	14,4	15,3	15,1	15,0	14,6	14,8	14,5	14,7	14,5	14,7	15,1	14,7	15,0	14,6	15,3	14,8
Городенківський	13,4	15,7	18,5	15,2	13,4	14,8	17,3	14,6	13,2	14,2	16,8	14,1	13,0	13,6	16,8	13,7	13,2	13,4	16,8	13,6
Долинський	15,7	18,2	19,3	17,4	15,8	17,6	19,0	17,1	15,9	16,8	18,2	16,6	16,2	16,8	17,9	16,7	16,5	16,5	17,4	16,6
Калуський	14,9	17,3	17,8	16,5	15,2	16,9	16,1	16,2	14,9	17,0	16,6	16,1	16,1	16,3	17,0	16,3	15,6	16,3	16,3	16,0
Коломийський	15,6	18,1	17,1	17,0	15,9	17,5	16,5	16,8	16,0	17,2	16,3	16,6	16,3	16,7	15,6	16,4	16,4	16,7	14,5	16,3
Косівський	15,4	18,4	20,8	17,5	15,5	18,0	20,2	17,3	15,6	17,5	20,0	17,0	15,8	16,8	19,1	16,6	15,8	16,6	18,0	16,4
Надвірнянський	18,9	21,2	19,5	20,1	18,6	21,0	19,7	19,9	18,3	20,7	19,1	19,5	18,8	20,4	18,7	19,5	18,9	20,2	18,9	19,5
Рогатинський	11,1	13,3	16,8	12,9	12,0	12,7	15,6	12,7	11,8	12,3	13,6	12,2	11,5	12,0	13,2	11,9	11,7	11,8	13,3	11,9
Рожнятівський	15,7	19,7	21,2	18,3	16,0	18,8	18,9	17,7	16,0	18,4	19,8	17,6	16,0	18,5	20,1	17,7	16,1	18,3	19,3	17,5
Снятинський	14,0	17,0	18,0	15,9	14,4	16,2	17,2	15,6	14,3	16,0	16,3	15,3	14,8	15,6	15,9	15,3	15,0	15,1	15,3	15,1
Тисменицький	15,7	17,6	16,9	16,8	15,5	16,9	17,1	16,4	15,6	16,4	18,6	16,3	16,0	16,5	18,2	16,5	15,9	16,3	16,8	16,2
Тлумацький	13,5	15,9	18,7	15,2	13,1	15,5	17,4	14,7	12,8	14,5	17,5	14,1	13,0	14,1	17,1	14,0	13,1	14,3	15,8	13,9
м.Болехів	17,9	22,5	20,7	20,4	17,3	21,0	18,0	19,1	17,3	20,5	16,8	18,6	18,4	20,2	17,8	19,1	18,2	20,0	18,0	19,0
м.Івано-Франківськ	26,1	26,9	22,9	26,2	26,4	26,3	22,9	25,9	26,6	25,7	22,9	25,6	26,6	25,7	21,9	25,5	27,1	25,7	22,1	25,9
м.Калуш	25,5	26,4	24,1	25,9	25,4	25,6	23,7	25,3	25,7	25,2	23,3	25,1	25,6	24,7	23,8	24,9	26,4	24,6	23,3	25,2
м.Коломия	24,8	25,5	22,2	24,9	25,4	25,0	21,4	24,9	26,0	25,0	23,5	25,3	26,7	24,9	24,6	25,6	26,5	24,1	22,4	24,9
м.Яремче	18,2	21,0	22,7	20,2	18,7	20,0	21,5	19,7	18,6	19,2	20,5	19,2	19,2	19,4	19,6	19,4	19,3	20,0	20,3	19,7
Обласні заклади	17,0	23,5	26,6	24,3	19,3	23,4	26,3	24,4	21,8	24,3	27,2	25,4	21,5	22,7	26,3	24,3	22,3	22,6	26,0	24,2
Разом по області	16,9	19,2	19,5	18,4	17,1	18,6	19,0	18,0	17,1	18,2	18,9	17,8	17,4	17,9	18,6	17,8	17,4	17,8	18,1	17,7

**2.13. Середня наповнюваність класів, класів-комплектів на початок 2013-2014н.р. (міська місцевість)
(крім учнів спеціальних шкіл та дітей з вадами, які навчаються в ЗОШ)**

Назва районів, міст	1-4 кл, кл-компл.				5-9 кл			10-11 кл			1-11 кл			
	класів	кл, кл.-компл	учнів	наповн.	класів	учнів	наповн.	класів	учнів	наповн.	класів	кл, кл.-компл	учнів	наповн.
Богородчанський	27	27	641	23,7	34	697	20,5	13	233	17,9	74	74	1571	21,2
Верховинський	22	22	417	19,0	23	475	20,7	8	141	17,6	53	53	1033	19,5
Галицький	48	48	1049	21,9	69	1385	20,1	17	312	18,4	134	134	2746	20,5
Городенківський	24	24	548	22,8	33	680	20,6	12	238	19,8	69	69	1466	21,2
Долинський	56	56	1363	24,3	75	1683	22,4	31	651	21,0	162	162	3697	22,8
Калуський	5	5	136	27,2	8	161	20,1	4	66	16,5	17	17	363	21,4
Коломийський	30	30	776	25,9	36	848	23,6	12	228	19,0	78	78	1852	23,7
Косівський	36	36	809	22,5	41	906	22,1	16	315	19,7	93	93	2030	21,8
Надвірнянський	98	98	2043	20,8	112	2482	22,2	36	771	21,4	246	246	5296	21,5
Рогатинський	24	24	459	19,1	34	699	20,6	13	239	18,4	71	71	1397	19,7
Рожнятівський	45	45	1056	23,5	55	1279	23,3	21	454	21,6	121	121	2789	23,0
Снятинський	31	31	670	21,6	37	787	21,3	12	185	15,4	80	80	1642	20,5
Тисменицький	28	28	638	22,8	29	663	22,9	8	155	19,4	65	65	1456	22,4
Тлумацький	21	21	501	23,9	29	657	22,7	11	205	18,6	61	61	1363	22,3
м. Болехів	24	24	588	24,5	25	605	24,2	9	178	19,8	58	58	1371	23,6
м.Івано-Франківськ	336	336	9317	27,7	351	9275	26,4	94	2142	22,8	781	781	20734	26,5
м.Калуш	108	108	2848	26,4	135	3325	24,6	31	723	23,3	274	274	6896	25,2
м.Коломия	103	103	2727	26,5	126	3040	24,1	25	561	22,4	254	254	6328	24,9
м.Яремче	27	27	563	20,9	33	651	19,7	8	147	18,4	68	68	1361	20,0
обласні заклади	0	0	0	0,0	6	179	29,8	6	162	27,0	12	12	341	28,4
Всього	1093	1093	27149	24,8	1291	30477	23,6	387	8106	20,9	2771	2771	65732	23,7

**2.14. Середня наповнюваність класів, класів-комплектів на початок 2013-2014 н.р. (сільська місцевість)
(крім учнів спеціальних шкіл та дітей з вадами, які навчаються в ЗОШ)**

Назва районів/міст	1-4 кл				5-9 кл			10-11 кл			1-11 кл			
	класі в	кл.,кл.-комп.	учнів	наповн	класі в	учнів	наповн	класі в	учнів	наповн	класів	кл.,кл.-комп.	учнів	наповн.
Богородчанський	161	161	2523	15,7	197	3172	16,1	38	655	17,2	396	396	6350	16,0
Верховинський	105	115	1184	10,3	103	1304	12,7	23	327	14,2	231	241	2815	11,7
Галицький	106	106	1260	11,9	135	1591	11,8	28	376	13,4	269	269	3227	12,0
Городенківський	131	131	1496	11,4	166	1977	11,9	30	466	15,5	327	327	3939	12,0
Долинський	135	135	1781	13,2	140	1875	13,4	33	462	14,0	308	308	4118	13,4
Калуський	143	143	2175	15,2	166	2683	16,2	28	457	16,3	337	337	5315	15,8
Коломийський	240	240	3646	15,2	275	4334	15,8	49	656	13,4	564	564	8636	15,3
Косівський	210	210	3066	14,6	239	3733	15,6	45	786	17,5	494	494	7585	15,4
Надвірнянський	189	189	3367	17,8	213	4079	19,2	59	1020	17,3	461	461	8466	18,4
Рогатинський	100	100	994	9,9	128	1219	9,5	16	148	9,3	244	244	2361	9,7
Рожнятівський	162	162	2275	14,0	169	2813	16,6	39	704	18,1	370	370	5792	15,7
Снятинський	156	156	2136	13,7	171	2351	13,7	31	474	15,3	358	358	4961	13,9
Тисменицький	182	182	2696	14,8	191	2926	15,3	40	649	16,2	413	413	6271	15,2
Тлумацький	125	125	1412	11,3	142	1785	12,6	23	333	14,5	290	290	3530	12,2
м. Болехів	35	35	487	13,9	35	597	17,1	11	181	16,5	81	81	1265	15,6
м.Івано-Франківськ	23	23	424	18,4	25	399	16,0	6	71	11,8	54	54	894	16,6
м.Калуш	0	0	0	0,0	0	0	0,0	0	0	0,0	0	0	0	0,0
м.Коломия	0	0	0	0,0	0	0	0,0	0	0	0,0	0	0	0	0,0
м.Яремче	31	31	558	18,0	28	568	20,3	7	158	22,6	66	66	1284	19,5
обласні заклади	4	4	89	22,3	18	364	20,2	19	487	25,6	41	41	940	22,9
Всього	2205	2218	30919	13,9	2585	38786	15,0	541	8703	16,1	5304	5314	77749	14,6

2.15. Мережа закладів нового типу на початок 2013-2014 н.р.

Назва районів, міст	кількість гімназій	в них гімназистів	кількість ліцеїв	в них ліцеїстів	кількість НВК	в них учнів
Богородчанський					1	456
Верховинський			1	35		
Галицький	2	373				
Городенківський	1	169				
Долинський	1	250	1	256		
Калуський						
Коломийський						
Косівський					2	945
Надвірнянський			1	244		
Рогатинський	1	198				
Рожнятівський						
Снятинський	1	109				
Тисменицький						
Тлумацький	1	226				
м.Болехів			0	43		
м.Івано-Франківськ	2	835	1	336	2	2097
м.Калуш	1	436			1	1127
м.Коломия	1	399	0	41	1	616
м.Яремче						
Обласні заклади:						
Обл.сп.ш-ін"ФТЛ"			1	288		
Обл.ліц-інт.для обд.д.			1	420		
Прик.в-спорт.ліц-інт.			1	341		
Разом	11	2995	7	2004	7	5241

2.16. Спеціалізовані школи на початок 2013-2014 н.р.

	Назва ЗНЗ	в них		предмети, які вивчаються поглиблено
		класів	учнів	
1	Долинська спеціалізована ЗОШ I-III ст №6	25	613	англійська мова, німецька мова
2	Долинська спеціалізована школа-інтернат I-III ст	22	503	гуманітарні предмети
3	Рогатинська спеціалізована ЗОШ I-III ст №1 з поглибленим вивченням іноземної мови	28	559	англійська мова
4	Івано-Франківська спеціалізована ЗОШ I-III ст №1 з поглибленим вивченням англійської мови	38	1116	англійська мова
5	Івано-Франківська спеціалізована ЗОШ I-III ст №5 з поглибленим вивченням німецької мови	33	1004	німецька мова
6	Івано-Франківська спеціалізована ЗОШ I-III ст № 11 з поглибленим вивченням англійської мови	33	993	англійська мова
7	Калуська спеціалізована ЗОШ I-III ст №2 з поглибленим вивченням англійської мови	28	698	англійська мова
8	Коломийська спеціалізована ЗОШ I-III ст №1 ім. В. Стефаника	38	1086	англійська мова
9	Коломийська спеціалізована ЗОШ I-III ст. № 5 ім. Т.Г.Шевченка	20	503	французька мова, англійська мова
10	Тисменицька спеціалізована ЗОШ I-III ст з поглибленим вивченням окремих предметів	35	867	математика, українська мова, англійська мова
	ВСЬОГО: 10 закладів	300	7942	

**2.17. Навчально-виховні комплекси (об'єднання) -
школи-садки 2013-2014 н.р.**

Назва районів, міст	2013/2014 н.р.			Назва школи-садка
	усього	місто	село	
Богородчанський	11		11	Грабовецький НВК, Лесівський НВК, Старо Богородчанський НВК, Богрівський НВК, Монастирчанський НВК, Забережський НВК, Ластівцівський НВК, Старунський НВК, Манявський НВК, Міжгірський НВК, Бабченський НВК
Верховинський	3	1	2	Верховинський НВК, Хороцівський НВК, Яблуницький НВК
Галицький	5	1	4	Бурштинський НВК, Вигівський НВК, Демешківський НВК, Колодівський НВК, Сапогівський НВК
Городенківський	9		9	Хмелівський НВК, Рогинський НВК, Воронівський НВК, Вільхівський НВК, Острівецький НВК, Глушківський НВК, Вербівцівський НВК, Корнівський НВК, Незвиський НВК
Долинський	8	1	7	Долинський НВК, Оболонський, Мислівський НВК, Пшеничниківський, Рахинський, Розточківський, Малотурянський, Тяпчанський
Калуський	7		7	Перекосівський НВК, Сівка-Калуський НВК, Зборянський НВК, Новицький НВК, Добровлянський НВК, Тужилівський НВК, Сівка-Войнилівський НВК
Коломийський	8		8	Малокамянський НВК, Пилипівський НВК, Слобідський НВК, Лісківський НВК, Замулинецький НВК, Княздвірський НВК, Спаський НВК, Іванівецький НВК
Косівський	6	1	5	Косівський НВК, Пеньківський НВК, Шешорівський НВК, Споднянський НВК, Уторопський НВК, Річківський НВК
Надвірнянський	5	1	4	Делятинський НВК, Волосівський НВК, Лісна Тарновицький НВК, Цуцилівський НВК, Добротівський НВК
Рогатинський	4		4	Воскресинцівський НВК, Княгиницький НВК, Чесниківський НВК, Чернівський НВК
Рожнятівський				
Снятинський	2		2	Потічківський НВК, Русівський НВК
Тисменицький	8	2	6	Довгівський НВК, Майданський НВК, Стриганецький НВК, Єзупільський НВК, Павлівський НВК, Угринів НВК, Лисецький НВК, Поберезький НВК
Тлумацький	18		18	Палагицький НВК, Гончарівський НВК, Колінцівський НВК, Пужниківський НВК, Братишівський НВК, Вікнянський НВК, Прибилівський НВК, Підвербцівський НВК, Олешівський НВК, Живачівський НВК, Надорожнянський НВК, Ісаківський НВК, Хотимирський НВК, Бортниківський НВК, Петрилівський НВК, Долинський НВК, Озерянський НВК, Грушівський НВК
м.Болехів				
м.Івано-Франківськ	3	3		НВК №3, НВК №6 , НВК №7
м.Калуш				
м.Коломия	1	1		НВК №20 "Світлячок"
м.Яремче				
Разом по області	98	11	87	
крім того				
приват.шк.-садок	1	1		"Перша ластівка" - Івано-Франківськ

2.18. Мережа загальноосвітніх інтернатних закладів 2013-2014 н.р. (Таблиця 1)

№ п/п	назва закладу	кл	груп	усього учнів	з них							
					навчаються індив.	потр. корекції	прихожі	сиріт	інвалідів	підготовчих	одерж. свідоцтво	одерж. атестат
Загальноосвітні школи-інтернати												
1	Верховинська ЗОШ-інтернат	20	20	408			15	13	7		34	20
2	Надвірнянська ЗОШ-інтернат	10	10	97			9	6			16	12
3	Снятинська ЗОШ-інтернат	14	13	303	3	3		8	8		35	8
4	Смоднянська санаторна ЗОШ-інт.	10	10	198								
5	Обл. ЗОШ-інтернат для дітей-сиріт	4	4	34	4			34	2		9	9
Заклади для обдарованих дітей												
6	Долинська спеціалізована ЗОШ-інтернат	22	20	503		14		7			47	44
7	Косівський НВК"ЗОШ I ст-гімназія-інтернат"	11	11	313				2	2		28	27
8	Обл. ліцей-інтернат для обдаров. дітей	17	17	420				2	4		110	127
9	Прик.військово-спорт. ліцей-інтернат	12	12	341				9			87	77
10	Івано-Франківський "ФТЛ"	10	3	288			229	1	2		91	118
	<i>крім того учнів у спецкласі</i>	4	4	26				3	8			
	Усього 11 зош-інтернатів	134	124	2931	7	17	253	85	33	0	457	442

2.18. Мережа інтернатних закладів та спеціальних шкіл 2013-2014 н.р. (Таблиця 2)

№ п/п	назва закладу	кл.	груп	усього учнів	з них							
					навчаються індив.	потр. корекції	прихожі	сиріт	інвалідів	підготовчих	одерж. свідоцтво	одерж. атестат
НРЦ												
1	Вигодський НКРЦ	11	9	111	9			7	44		16	2
2	Черченський НРЦ	5	4	34	2			1	21			
3	Ів-Франківський НРЦ	20		150	7			2	129		19	6
Заклади для дітей з вадами розумового розвитку												
4	Гвіздецька спец. ЗОШ-інтернат	11	11	116				4	15		19	
5	Перегіньська спец. ЗОШ-інтернат	9	9	71				13	30		10	
6	Микуличинська спец. ЗОШ-інтернат	9	8	81					12		12	
7	Печеніжинська спец. ЗОШ-інтернат	10	10	102				12	23		15	
8	Рогатинська спец. ЗОШ-інтернат	9	9	99				8	16		13	
9	Солотвинська спец. ЗОШ-інтернат	9	8	66				21	18		13	
10	Яблунівська спец. ЗОШ-інтернат	11	11	106	2			1	17		11	
Заклади для дітей з вадами фізичного розвитку												
11	Калуська спец. ЗОШ-інтернат №1	8	9	59				1	59		10	6
12	Калуська спец. ЗОШ-інтернат №2	14	14	96				2	96		15	
Заклади для дітей ЗПР												
13	Тлумацька спец. ЗОШ-інтернат	10	10	122				17	10		10	
Усього 13 спец. шк.(шк.-інтернатів)		136	112	1213	20	0	0	89	490	0	163	14
Долинський дитячий будинок												
14	Долинський дитячий будинок для дітей сиріт		6	57				57				

2.19. Кількість класів загальноосвітніх шкіл-інтернатів 2013-2014 н.р.

Назва закладу	1кл	2кл	3кл	4кл	1-4кл	5кл	6кл	7кл	8кл	9кл	5-9кл	10кл	11кл	10-11кл	1-11кл
Верховинська зо школа-інтернат	2	2	2	2	8	2	2	2	2	2	10	1	1	2	20
Долинська ЗОШ-інтернат	2	2	2	2	8	2	2	2	2	2	10	2	2	4	22
Косівська гімназія-інтернат	1	1	1	1	4	1	1	1	1	1	5	1	1	2	11
Надвірнянська зо школа-інтернат		1	1	1	3	1	1	1	1	1	5	1	1	2	10
Снятинська зо школа-інтернат	1	1	1	1	4	1	2	1	2	2	8	1	1	2	14
Смоднянська санаторна зо школа-інт.	1	1	1	1	4	1	1	1	2	1	6			0	10
Обл.ліцей-інт. для обдарованих дітей					0				3	4	7	5	5	10	17
Прик.військово-спортивн. ліцей-інтернат					0				3	3	6	3	3	6	12
Обл.спеціалізована школа-інт. "ФТЛ"					0					3	3	3	4	7	10
Обл. зо школа-інт. для дітей-сиріт					0			1	1	2	2	1	1	2	4
крім того спецклас	1	1	1		3						0			0	3
РАЗОМ	8	9	9	8	34	8	9	8	17	20	62	18	19	37	133

2.20. Кількість учнів загальноосвітніх шкіл-інтернатів 2013-2014 н.р.

Назва закладу	1кл	2кл	3кл	4кл	1-4кл	5кл	6кл	7кл	8кл	9кл	5-9кл	10кл	11кл	10-11кл	1-11кл
Верховинська зо школа-інтернат	35	38	37	43	153	40	50	45	34	41	210	23	22	45	408
Долинська зо школа-інтернат	62	47	60	41	210	47	46	44	45	37	219	43	31	74	503
в.т.ч. учнів з вадами розвитку			2	1	3	2	1	1	4		8	1	2	3	14
Косівська гімназія-інтернат	33	29	29	27	118	32	30	31	26	19	138	30	27	57	313
Надвірнянська зо школа-інтернат		5	5	9	19	11	9	15	12	10	57	12	9	21	97
Снятинська зо школа-інтернат	28	35	24	36	123	22	36	26	32	39	155	11	14	25	303
в.т.ч. учнів з вадами розвитку	1	1	1		3						0			0	3
Смоднянська санаторна зо школа-інт.	22	19	19	27	87	25	22	13	28	23	111			0	198
Обл.ліцей-інт. для обдарованих дітей					0				61	98	159	128	133	261	420
Прик.військово-спортивн. ліцей-інтернат					0				92	87	179	88	74	162	341
Обл.спеціалізована школа-інт. "ФТЛ"					0					75	75	93	120	213	288
Обл. зо школа-інт. для дітей-сиріт				2	2	0	2	0	6	11	19	6	7	13	34
крім того учнів у спецкласі (з вадами розвитку)	10	7	9		26									0	26
РАЗОМ	190	180	183	185	738	177	195	174	336	440	1322	434	437	871	2931

2.21. Мережа вечірніх (змінних) шкіл на початок 2013-2014 навчального року

Назва районів, міст	К-ть шкіл	Форма навчання	К-ть вчителів		К-ть класів	У них учнів	У т.ч.учні 10-12 кл.	К-ть учнів, які одержали		крім того, екстернів, які одержали	
			всього	з них мають основну роботу				свідоцтво	атестат	свідоцтво	атестат
Богородчанський	1	заоч	65	16	19	259	259		110		3
Верховинський	1	веч	34	14	14	235	219	16	84		
Галицький	класи	веч,заоч	3	3	8	75	61		11		
Долинський	1	заоч	38	16	15	189	186	2	52		5
Коломийський	1	веч,заоч	32	2	14	252	238		72		
Косівський	1	веч	75	20	25	385	385		196		11
Надвірнянський	1	заоч	17	14	4	65	65		22		
Рожнятівський	1	заоч	31	16	15	261	261		110		
Снятинський	1	заоч	50	16	15	187	187		59		
м.Болехів	класи	веч	9	9	3	36	36		26		
м.Івано-Франківськ	1	веч,заоч	11	11	6	77	64		29	3	7
м.Калуш	класи	веч	9	9	1	25	25		15		
м.Яремче	класи	заоч	12	9	3	43	43		16		
Разом по області	9		386	155	142	2089	2029	18	802	3	26

**2.22. Розподіл закладів та учнів за мовами навчання та вивчення мови як предмету на початок 2013-2014 н.р.
(крім спеціальних шкіл та без учнів з вадами ЗНЗ)**

Назва районів, міст	денні ЗНЗ	у тому числі		навчається учнів				вивчають мову як предмет		вивчають факультативно		вечірні (українською)	
		українські	російсько-польська	усього	українською	російською	польською	російську	польську	російську	польську	школи	учні
Богородчанський	40	40		7921	7921				35		10	1	259
Верховинський	34	34		3848	3848			91		89		1	235
Галицький	52	52		5973	5973						147	0	75
Городенківський	39	39		5405	5405			77		56			
Долинський	45	45		7815	7815			12	80	64	18	1	189
Калуський	39	39		5678	5678						220		
Коломийський	58	58		10488	10488							1	252
Косівський	55	55		9615	9615			86				1	385
Надвірнянський	54	54		13762	13762			125	54	122	25	1	65
Рогатинський	55	55		3758	3758					630			
Рожнятівський	39	39		8581	8581			579	23	116		1	261
Снятинський	46	46		6603	6603							1	187
Тисменицький	43	43		7727	7727				38		30		
Тлумацький	35	35		4893	4893			12					
м.Болехів	8	8		2636	2636							0	36
м.Івано-Франківськ	37	36	1	21628	20881	404	343	45	347		96	1	77
м.Калуш	12	12		6896	6896			102	282	97	153	0	25
м.Коломия	12	12		6328	6328			103	142				
м.Яремче	9	9		2645	2645							0	43
Обласні заклади	5	5		1281	1281								
Разом по області	717	716	1	143481	142734	404	343	1232	1001	1174	699	9	2089
крім того, приватні	2	2		505	505								

2.23. Вивчення іноземної мови в денних загальноосвітніх навчальних закладах (2013-2014н.р.) (Таблиця 1)

Назва районів, міст	АНГЛІЙСЬКА												НІМЕЦЬКА											
	1	2	3	4	5	6	7	8	9	10	11	разом	1	2	3	4	5	6	7	8	9	10	11	разом
Богородчанський	732	737	634	640	752	700	716	732	727	407	461	7238	118	100	101	95	623	158	199	206	154	49	57	1860
Верховинський	389	411	378	358	389	322	318	328	319	234	188	3634	5	11	16	31	369	113	93	137	119	100	57	1051
Галицький	513	442	426	410	531	549	582	569	576	276	270	5144	130	108	135	142	534	563	606	567	607	134	131	3657
Городенківський	451	405	369	334	480	472	446	480	496	208	222	4363	87	103	123	171	443	404	378	387	401	145	173	2815
Дрогобицький	749	723	643	674	697	645	670	696	652	490	434	7073	77	59	104	115	639	298	346	343	345	271	227	2824
Капуцький	510	495	437	457	525	418	462	413	523	177	239	4656	72	97	142	98	499	179	184	237	270	113	108	1999
Коломийський	987	848	728	804	1100	988	989	1131	974	310	337	9196	179	278	263	289	836	717	709	891	708	111	122	5103
Косівський	958	931	863	853	915	804	841	886	862	508	517	8938	75	51	52	85	775	223	235	226	266	125	139	2252
Надвірнянський	1210	1188	1170	1089	1300	1158	1211	1195	1120	719	802	12162	160	187	163	204	800	344	479	338	368	167	197	3407
Рогатинський	340	356	335	338	336	341	326	377	377	167	191	3484	27	21	12	23	313	87	63	103	120	37	28	834
Ромнянський	484	515	460	496	781	548	505	422	467	302	386	5366	360	318	312	381	667	321	383	457	454	335	218	4206
Снятинський	634	645	585	605	626	602	605	635	637	289	326	6189	87	97	69	84	472	287	228	250	269	52	37	1932
Тисменицький	684	640	624	538	761	625	620	644	574	323	349	6382	139	150	151	161	510	340	339	300	311	121	138	2660
Тлумачький	357	285	269	206	415	291	272	247	239	110	139	2830	118	124	127	155	317	233	217	206	206	91	122	1916
м.Болехів	221	220	221	221	238	219	188	184	233	141	149	2235	52	50	48	42	238	51	90	97	75	44	95	882
м.Івано-Франківськ	2552	2289	2186	2170	2097	1955	1830	1920	1758	1042	1120	20919	143	134	137	130	1827	737	585	596	566	362	363	5580
м.Капуш	736	732	686	667	694	634	636	640	670	333	390	6818	0	0	0	25	425	135	124	78	136	38	59	1020
м.Коломия	721	629	664	713	681	617	567	576	569	270	291	6298	0	0	0	0	342	214	174	179	177	81	124	1291
м.Яремче	266	265	256	243	263	225	219	250	262	122	123	2494	0	0	0	0	0	0	0	0	0	0	0	0
обласні заклади	22	19	19	29	25	24	13	162	261	257	266	1097	0	0	0	0	0	0	0	25	33	50	60	168
Разом по області	13516	12775	11953	11845	13606	12137	12016	12487	12296	6685	7200	126516	1829	1888	1955	2231	10629	5404	5432	5623	5585	2426	2455	45457
кр. т.: приватні	75	68	79	65	52	36	43	34	14	20	19	505	0	0	0	0	52	0	0	0	0	0	0	52

2.23. Вивчення іноземної мови в денних загальноосвітніх навчальних закладах (2013-2014н.р.) (Таблиця 2)

Назва районів, міст	ФРАНЦУЗЬКА												ІСПАНСЬКА							
	1	2	3	4	5	6	7	8	9	10	11	разом	5	6	7	8	9	10	11	разом
Богородчанський	0	0	0	0	128	128	149	163	157	75	86	886							0	
Верховинський	0	0	0	0	18	0	0	0	0	0	0	18							0	
Галицький	0	0	0	0	0	13	13	22	13	0	0	61							0	
Городенківський	0	0	0	0	37	45	43	47	45	5	7	229							0	
Долинський	0	0	0	0	0	25	0	0	9	0	0	34							0	
Калуський	0	0	0	0	26	8	22	34	48	13	10	161							0	
Коломийський	0	16	15	15	264	232	244	204	231	25	15	1261							0	
Косівський	0	0	0	0	54	0	0	0	0	0	0	54							0	
Надвірнянський	0	0	5	27	322	54	57	55	34	26	34	614							0	
Рогатинський	0	0	0	0	23	14	15	17	29	5	9	112							0	
Рожнятівський	0	0	0	0	0	15	12	13	14	19	31	104	0	0	0	0	0	0	0	
Снятинський	0	0	0	0	154	57	89	70	72	11	7	460	0	0	0	0	0	0	0	
Тисменицький	49	90	51	57	190	111	109	124	90	62	56	989	0	0	0	0	0	0	0	
Тлумацький	63	58	77	86	138	118	110	124	136	57	62	1029	0	0	0	0	0	0	0	
м. Болехів	0	0	0	0	0	0	0	0	0	0	0	0	0	0	0	0	0	0	0	
м.Івано-Франківськ	0	0	0	0	178	155	139	248	229	133	121	1203	0	0	0	0	0	0	0	
м.Калуш	0	0	0	0	10	9	18	22	24	15	0	98	89	29	0	28	28	20	222	
м.Коломия	0	0	0	0	94	39	49	45	27	23	30	307	0	0	0	0	0	0	0	
м.Яремче	29	22	24	16	263	176	164	181	185	36	24	1120	0	0	0	0	0	0	0	
обласні заклади	0	0	0	0	0	0	0	0	0	8	8	16	0	0	0	0	0	0	0	
Разом по області	141	186	172	201	1899	1199	1233	1369	1343	513	500	8756	89	29	0	28	28	20	28	222
кр. т.: приватні	0	0	0	0	0	0	0	0	0	0	0	0	0	0	0	0	0	0	0	0

2.24. Міжшкільні навчально-виробничі комбінати 2013-2014 н.р.

Назва районів, міст	Всього			у т.ч. міська місцевість		
	К-сть закладів	К-сть учнів, які проходять навчання в комбінатах	К-сть учнів 11 кл., які склали кваліфікаційні екзамени	К-сть закладів	К-сть учнів, які проходять навчання в комбінатах	К-сть учнів 11 кл., які склали кваліфікаційні екзамени
Богородчанський	1	201	87	1	201	87
Верховинський						
Галицький	2	604	301	2	604	301
Городенківський	1	82	0	1	82	0
Долинський	1	211	433	1	211	433
Калуський						
Коломийський						
Косівський	1	189	77	1	189	77
Надвірнянський	2	1182	424	2	1182	424
Рогатинський						
Рожнятівський	1	355	163	1	355	163
Снятинський	1	284	136	1	284	136
Тисменицький	1	145	95	1	145	95
Тлумацький						
м.Болехів	1	303	124	1	303	124
м.Івано- Франківськ	1	449	217	1	449	217
м.Калуш						
м. Коломия						
м.Яремче	1	81	45			
Разом по області	14	4086	2102	13	4005	2057

2.25. Групи продовженого дня 2013-2014 н.р.

Назва районів/міст	усього			місто			село		
	груп	учнів	%охопл. (до учн.1-9 кл. без шк-інт)	груп	учнів	%охопл. (до учн.1-9 кл. без шк-інт.)	груп	учнів	%охопл. (до учн.1-9 кл. без шк-інт.)
Богородчанський	28	840	11,9	3	90	6,7	25	750	13,2
Верховинський	33	938	31,1	9	254	48,0	24	684	27,5
Галицький	10	306	5,8	6	186	7,6	4	120	4,2
Городенківський	19	611	13,0	8	254	20,7	11	357	10,3
Долинський	25	750	12,0	8	240	9,2	17	510	13,9
Калуський	18	540	10,5	2	60	20,2	16	480	9,9
Коломийський	49	1460	15,2	9	270	16,6	40	1190	14,9
Косівський	48	1440	17,4	10	300	20,6	38	1140	16,8
Надвірнянський	68	2035	17,1	25	750	16,9	43	1285	17,3
Рогатинський	5	150	4,4	5	150	13,0	0	0	0,0
Рожнятівський	19	570	7,7	5	150	6,4	14	420	8,3
Снятинський	12	341	6,0	0	0	0,0	12	341	7,6
Тисменицький	38	962	13,9	6	160	12,3	32	802	14,3
Тлумацький	5	160	3,7	2	65	5,6	3	95	3,0
м.Болехів	2	60	2,6	2	60	5,0	0	0	0,0
м.Івано-Франківськ	127	3781	19,5	122	3631	19,5	5	150	18,2
м.Калуш	37	1110	18,0	37	1110	18,0	0	0	0,0
м.Коломия	33	990	17,2	33	990	17,2	0	0	0,0
м.Яремче	0	0	0,0	0	0	0,0	0	0	0,0
Разом по області	576	17044	13,6	292	8720	15,6	284	8324	12,1

2.26. Навчання учнів у другу зміну 2013-2014 н.р.

Назва районів/міст	усього			місто			село		
	закл.	учнів на 2-й зміні	% до заг. к-сті учнів	закл.	учнів на 2-й зміні	% до заг. к-сті учнів	закл.	учнів на 2-й зміні	% до заг. к-сті учнів
Богородчанський	1	61	0,8				1	61	1,0
Верховинський			0,0						0,0
Галицький			0,0						0,0
Городенківський			0,0						0,0
Долинський	1	50	0,6				1	50	1,2
Калуський			0,0						0,0
Коломийський			0,0						0,0
Косівський			0,0						0,0
Надвірнянський	6	509	3,7	2	307	5,8	4	202	2,4
Рогатинський	1	43	1,1				1	43	1,8
Рожнятівський	6	283	3,3	1	112	4,0	5	171	3,0
Снятинський			0,0						0,0
Тисменицький	3	127	1,6				3	127	2,0
Тлумацький			0,0						0,0
м.Болехів			0,0			0,0			0,0
м.Івано-Франківськ	9	2118	9,8	8	2112	10,2	1	6	0,7
м.Калуш			0,0			0,0			0,0
м.Коломия			0,0						0,0
м.Яремче			0,0						0,0
Обласні заклади			0,0						0,0
Разом по області	27	3191	2,2	11	2531	3,9	16	660	0,8

2.27. Охоплення учнів профільним навчанням 2013 - 2014 навчальний рік
(крім спеціальних шкіл і учнів з вадами розвитку ЗНЗ)

Назва районів/міст	Всього					
	охоплено профільним навчанням			% охоплення до заг. к-сті учнів 10-11кл.	у т.ч	
	Шкіл I-III ст.	10-11 класів	учнів		технологічний напрям (без інформаційно-технологічного профілю)	учнів
Богородчанський	12	31	540	60,8	275	50,9
Верховинський	6	11	168	35,9	67	39,9
Галицький	2	4	81	11,8	0	0,0
Городенківський	14	28	438	62,2	208	47,5
Долинський	20	52	863	77,5	424	49,1
Калуський	11	19	293	56,0	44	15,0
Коломийський	22	50	753	85,2	144	19,1
Косівський	9	25	421	38,2	177	42,0
Надвірнянський	29	87	1654	92,4	1196	72,3
Рогатинський	2	4	64	16,5	0	0,0
Рожнятівський	16	41	773	66,8	391	50,6
Снятинський	9	20	340	51,6	247	72,6
Тисменицький	6	12	201	25,0	133	66,2
Тлумацький	14	34	538	100,0	136	25,3
м.Болехів	7	20	359	100,0	323	90,0
м.Івано-Франківськ	20	60	1369	61,9	113	8,3
м.Калуш	7	19	434	60,0	0	0,0
м.Коломия	7	17	377	67,2	0	0,0
м.Яремче	5	9	167	54,8	81	48,5
Обласні заклади	3	23	636	100,0	0	0,0
Разом по області	221	566	10469	63,4	3959	37,8
крім того: приватна	1	2	12	30,8		

2.28. Стан організації харчування у 2013-2014 навчальному році (I півріччя, таблиця 1)

№ з/п	Район (місто)	Всього охоплено учнів усіма видами харчування (% до загальної кількості)		Охоплено учнів гарячим харчуванням								З них дітей пільгових категорій і відсоток від кількості дітей за відповідними категоріями (безкоштовно)							
				всього охоплено учнів, (% загальної кількості)		1-4 класи (кількість, % до кількості учнів 1-4 класів)		5-9 класи (кількість, % до кількості учнів 5-9 класів)		10-11 (12) класи (кількість, % до кількості учнів 10-11 класів)		діти, потерпілі від наслід. аварії на ЧАЕС (кількість, %)		діти-сироти (кількість, %)		діти з мало-забезпечених сімей (кількість, %)		інші (діти-інваліди, напівсироти, діти, які перебувають на диспан. обл	
				К-сть	%	К-сть	%	К-сть	%	К-сть	%	К-сть	%	К-сть	%	К-сть	%	К-сть	%
1	Богородчанський	7921	99,6	7830	98,9	3090	97,7	3854	99,6	886	99,8	19	100	48	100	333	100	690	100
2	Верховинський	3804	98,9	3804	100	1601	100	1779	100	424	90,6	8	100	44	100	887	100	123	100
3	Галицький	5962	100	4926	89	2274	99	2346	79	306	46	6	37,5	43	100	166	100	-	-
4	Городенківський	5248	97	5079	94	2034	100	2404	95	641	96	12	55	25	100	464	100	32	38
5	Долинський	7815	100	7764	99,3	3093	98,4	3558	100	1113	100	8	100	49	100	1419	95	506	47,3
6	Калуський	5678	100	5568	98	2213	96	2835	99	519	100	18	-	21	100	139	100	114	100
7	Коломийський	10488	100	10488	100	4422	100	5182	100	884	100	23	100	57	100	374	100	-	-
8	Косівський	9601	100	9601	100	3853	100	4662	100	1086	100	-	-	63	100	176	100	87	100
9	Надвірнянський	12830	93	12569	91	5300	98	5809	89	1460	82	1	50	72	100	-	-	-	-
10	Рогатинський	3758	100	3076	82	1453	100	1526	80	97	25	5	33	28	100	189	100	65	100
11	Рожнятівський	8581	100	8325	97,1	3271	98,2	4049	99,8	1005	86,8	10	40	37	100	663	100	-	-
12	Снятинський	6584	100	6562	99,6	2768	99,6	3136	100	658	100	891	96,8	32	100	167	100	129	58
13	Тисменицький	7704	100	7370	95,6	3120	100	3447	100	803	100	1	100	69	100	298	100	-	-
14	Тлумацький	4867	99,8	4136	84,8	1807	95	1975	81	354	66	19	100	37	97,4	632	100	780	98,9
15	м. Болехів	2636	100	2582	97	1075	100	1118	93	338	94	-	-	23	100	389	100	34	100
16	м. Івано-Франківськ	22195	100	20202	91	10178	100	8074	85	1950	84	152	100	139	100	308	100	2815	100
17	м. Калуш	6896	100	6896	100	2848	100	3325	100	723	100	7	100	41	100	210	100	-	-
18	м. Коломия	6255	100	6255	100	2707	100	3014	100	534	100	-	-	21	100	139	100	253	100
19	м. Яремче	2645	100	2645	100	1121	100	1219	100	305	100	-	-	9	100	154	100	21	100
Всього		141468	99.4	135678	95.6	58228	99.0	63312	94.8	14086	88.6	1180	79.4	858	99.9	7107	99.7	5649	87.9

2.29. Стан організації харчування у 2013-2014 навчальному році (I півріччя, таблиця 2)

№ з/п	Район (місто)	Кількість шкіл, де не орг. харчування			Кількість шкіл, які забезпечені лише буфетною продукцією			Серед. вартість обіду (грн.)		Дотримання норм харчування (у відсотках до визначених постановою)		Виділено бюджетних коштів на харч., % (тис.грн.)		Залучено позабюджетних коштів (тис.грн.)	Залучено з власного господарства (тис.грн.)
		Всього	місто	село	Всього	місто	село	Місто	село	Місто %	Село %	сума	%		
1	Богородчанський	-	-	-	3	-	3	5,00	6,00	75	70	733,9	62	271495	2336
2	Верховинський	-	-	-	-	-	-	11,00	11,00	80	80	1895550	100	-	-
3	Галицький	-	-	-	2	-	2	3,00	3,00	66,7	66,7	578160	100	-	7300
4	Городенківський	-	-	-	1	1	-	6,40	6,40	40	40	1774771	100	363,8	12,5
5	Долинський	-	-	-	7	-	7	6,00	6,00	70	70	250	20	-	-
6	Калуський	-	-	-	5	-	5	4,00	4,00	66	66	602,3	100	148,5	-
7	Коломийський	-	-	-	-	-	-	6,25	6,25	100	100	2879100	100	-	-
8	Косівський	-	-	-	-	-	-	6,00	6,00	100	95	1771200	100	-	-
9	Надвірнянський	2	2	-	-	-	-	4,00	4,00	50	50	621,7	69,08	-	-
10	Рогатинський	-	-	-	-	-	-	5,00	4,00	65	65	842,2	100	-	-
11	Рожнятівський	-	-	-	-	-	-	6,00	6,00	82	82	2305,5	100	-	-
12	Снятинський	2	-	2	-	-	-	6,00	6,00	75	75	400,1	78,6	-	-
13	Тисменицький	-	-	-	7	-	7	4,00	4,00	78	78	1863,4	100	-	-
14	Тлумацький	-	-	-	-	-	-	4,25	4,25	100	100	300	100	-	-
15	м. Болехів	-	-	-	1	-	1	4,00	4,00	75	65	2034000	73	-	-
16	м. Івано-Франківськ	-	-	-	-	-	-	7,00	-	80	-	7514,4	100	-	5929,0
17	м. Калуш	-	-	-	-	-	-	6,94	-	89	-	1975746	100	83904	-
18	м. Коломия	-	-	-	-	-	-	4,00	-	78	-	1205600	70	-	-
19	м. Яремче	-	-	-	-	-	-	6,00	6,00	94	94	475,000	100	-	-
	Всього	4	2	2	26	1	25	5.52	5.43	77.0	74.8	48022100	88.0	355.911	28065

2.30. Інформація про організацію харчування учнів початкових класів
(станом на 15.03.2014р.)

№ з/п	Райони (міста)	Кількість учнів	Забезпечено гарячим безплатним харчуванням		З них дітей пільгових категорій (к-сть та% від певної категорії)				Передбачено бюджетних коштів (про кошти звітувати за певне півр.) тис.грн.	Середня вартість обіду (грн.)	Батьківська доплата (грн.)	Вартість для дітей з малозабезпечених сімей (грн.)	Вартість обіду для дітей сиріт (грн.)
					Дітей-сиріт та дітей, позбавлених батьк.піклування		Дітей із малозабезпечених сімей						
			Всього	%	Всього	%	Всього	%					
1.	Богородчанський	3164	3090	97,7	10	100	12	100	1859,2	4,00	2,00	5,00	6,00
2.	Верховинський	1601	1601	100	9	100	372	100	822,912	11,00	-	8,00	16,00
3.	Галицький	2298	2267	99	135	100	28	100	578160	3,00	-	3,00	6,00
4.	Городенківський	2044	2034	99,5	4	100	64	100	1370602	4,00	2,00	4,00	5,00
5.	Долинський	3144	3093	98,4	14	100	529	87,7	250	3,00	3,00	6,00	8,00
6.	Калуський	2311	2213	96	21	100	139	100	1873,4	4,00	-	4,00	6,00
7.	Коломийський	4422	4422	100	19	100	-	-	2879100	6,25	-	6,25	7,25
8.	Косівський	3853	3853	100	11	100	149	100	1986660	6,00	-	6,00	12,00
9.	Надвірнянський	5410	5300	98	14	100	-	-	621,7	4,00	-	-	8,00
10.	Рогатинський	1453	1453	100	10	100	58	100	663,8	4,00	-	7,00	7,00
11.	Рожнятівський	3331	3271	98,2	7	100	366	100	2305,5	6,00	-	6,00	12,00
12.	Снятинський	2794	2768	99,6	32	100	167	100	400,1	6,00	-	6,00	6,00
13.	Тисменицький	3325	3120	93,8	22	100	58	100	1251,0	4,00	-	4,00	5,00
14.	Тлумацький	1902	1807	95	8	100	353	100	240	4,25	-	4,25	4,25
15.	м. Болехів	1075	1075	100	2	100	168	100	224800	4,00	2,00	6,00	6,00
16.	м. Івано-Франківськ	10178	10178	100	40	100	43	100	2248,0	7,00	-	7,00	7,00
17.	м. Калуш	2848	2848	100	14	100	-	-	1841196	7,02	-	6,00	7,50
18.	м. Коломия	2727	2727	100	10	100	102	100	1205600	4,00	-	4,50	4,50
19.	м. Яремче	1121	1121	100	1	100	146	100	475000	5,00	-	6,00	8,00
	Всього	59001	58241	98.7	383	100	2754	99.2		5.08	2.50	5.50	7.45

**2.31. Забезпечення транспортними засобами
для організації підвозу учнів і педагогічних працівників
(станом на 01.06.2014 р.)**

№ з/п	Райони (міста)	Кількість учнів, які потребують підвозу	Кількість учнів, забезпечених підвозом		К-сть пед. працівників, які потребують підвозу	К-сть пед. працівників, забезпечених підвозом		Є в наявності шкільних автобусів	З них придбано за кошти			
			Кількість	% до потреби		Кількість	% до потреби		Державного бюджету	Обласного бюджету	Місцевих бюджетів	Спонсорські
1	Богородчанський	1031	1031	100	429	422	98,7	8	6	2	0	0
2	Верховинський	1064	994	93,4	126	126	100	17	6	6	4	1
3	Галицький	608	596	98	203	85	42	17	7	6	3	1
4	Городенківський	601	601	100	146	146	100	9	7	2	0	0
5	Долинський	1733	1733	100	389	389	100	9	6	3	0	0
6	Калуський	737	737	100	427	427	100	7	4	2	1	0
7	Коломийський	1230	1230	100	135	135	100	12	6	4	2	0
8	Косівський	1231	1198	97,3	213	68	31,9	13	9	4	0	0
9	Надвірнянський	782	729	93	389	86	22	10	5	4	1	0
10	Рогатинський	631	631	100	121	121	100	13	6	6	1	0
11	Рожнятівський	823	823	100	89	89	100	9	5	0	4	0
12	Снятинський	677	643	95	194	93	48	8	6	2	0	0
13	Тисменицький	677	677	100	81	54	66,7	8	4	4	0	0
14	Тлумацький	560	554	98,9	56	51	91	16	7	4	4	1
15	Болехів	243	235	96,7	84	68	81	3	3	0	0	0
16	Яремче	641	641	100	39	39	100	11	2	2	3	4
	Всього	13269	13053	98,4	3121	2399	76,9	170	89	51	23	7

2.32.Стан забезпеченості ЗНЗ I ступеня (з урахуванням спеціальних шкіл та шкіл-інтернатів) персональними комп'ютерами (ПК) та навчальними комп'ютерними комплексами (НKK) Івано-Франківської області (станом на 01.01.2014)

	Область	Загальна кількість ЗНЗ I ст.		Загальна кількість ЗНЗ I ст., оснащених ПК (у тому числі у складі НKK), що використовуються у навчальному процесі/ в них ПК, од.		Загальна кількість ЗНЗ I ст., оснащених НKK (у т.ч. на базі ноутбуків), що використовуються у навчальному процесі/ в них НKK		Загальна кількість ЗНЗ I ст., у яких НKK підключені до мережі Інтернет		Загальна кількість ЗНЗ I ст., які оснащені інтерактивними комплексами/ в них інтерактивних комплексів		Кількість учнів 1 та 2 класів , які вивчають "Сходинки до інформатики"			Кількість учнів на 1 комп'ютер
		Села	Міста	Села	Міста	Село	Місто	Село	Місто	Село	Місто	Село	Місто	Всього	Всього
1	Богородчанський	5	0	0/0	0/0	0/0	0/0	0	0	0/0	0/0	49	0	49	-
2	Верховинський	8	2	2/0	0/0	0/0	0/0	0	0	0/0	0/0	95	24	119	-
3	Галицький	5	1	1/4	1/4	1/1	0/0	1	0	0/0	0/0	42	76	118	15
4	Городенківський	3	0	2/2	0/0	0/0	0/0	0	0	0/0	0/0	11	0	11	6
5	Долинський	8	1	0/0	0/0	0/0	0/0	0	0	0/0	0/0	94	82	176	-
6	Калуський	5	0	5/8	0/0	1/1	0/0	1	0	0/0	0/0	62	0	62	8
7	Коломийський	7	0	7/7	0/0	0/0	0/0	0	0	0/0	0/0	77	0	77	11
8	Косівський	7	1	5/7	0/0	0/0	0/0	0	0	0/0	0/0	99	26	125	18
9	Надвірнянський	8	3	1/3	0/0	0/0	0/0	0	0	0/0	0/0	92	41	133	44
10	Рогатинський	12	0	0/0	0/0	0/0	0/0	0	0	0/0	0/0	53	0	53	-
11	Рожнятівський	6	0	6/6	0/0	0/0	0/0	0	0	0/0	0/0	105	0	105	18
12	Снятинський	9	0	1/4	0/0	1/1	0/0	0	0	0/0	0/0	97	0	97	24
13	Тисменицький	4	0	4/4	0/0	0/0	0/0	0	0	0/0	0/0	62	0	62	16
14	Тлумацький	0	0	0/0	0/0	0/0	0/0	0	0	0/0	0/0	0	0	0	-
15	м.Болехів	0	0	0/0	0/0	0/0	0/0	0	0	0/0	0/0	0	0	0	-
16	Івано-Франківськ	0	6	0/0	6/6	0/0	0/0	0	0	0/0	1/1	0	728	728	121
17	м.Калуш	0	1	0/0	1/6	0/0	1/1	0	1	0/0	0/0	0	181	181	30
18	м.Коломия	0	1	0/0	1/1	0/0	1/1	0	1	0/0	0/0	0	36	36	36
19	м. Яремче	1	0	1/0	0/0	0/0	0/0	1	0	0/0	0/0	15	0	15	-
20	Обласні заклади	0	0	0/0	0/0	0/0	0/0	0	0	0/0	0/0	0	0	0	-
	Всього	88	16	35/45	9/17	3/3	2/2	3	2	0/0	1/1	953	1194	2147	35

2.32. Стан забезпеченості ЗНЗ I-II ступеня (з урахуванням спеціальних шкіл та шкіл-інтернатів) персональними комп'ютерами (ПК) та навчальними комп'ютерними комплексами (НKK) Івано-Франківської області станом на 01.01.2014

	Область	Загальна кількість ЗНЗ I-II ст.		Загальна кількість ЗНЗ I-II ст., оснащених ПК (у тому числі у складі НKK), що використовуються у навчальному процесі, в них ПК (у тому числі у складі НKK)од.		Загальна кількість ЗНЗ I-II ст., оснащених НKK (у т.ч. на базі ноутбуків), що використовуються у навчальному процесі/ в них НKK		Загальна кількість ЗНЗ I-II ст., у яких НKK підключені до мережі Інтернет		Загальна кількість ЗНЗ I-II ст., які оснащені інтерактивним і комплексами/ в них інтерактивних комплексів		Кількість учнів 1,2,5,6,9 класів , які вивчають Сходинки до інформатики			Кількість учнів на 1 комп'ютер
		Села	Міста	Села	Міста	Село	Місто	Село	Місто	Село	Місто	Село	Місто	Всього	
1	Богородчанський	19	0	19/149	0/0	19/19	0/0	18	0	1/1	0/0	1283	0	1283	9
2	Верховинський	10	0	10/58	0/0	10/10	0/0	10	0	1/1	0/0	407	0	407	7
3	Галицький	23	0	23/110	0/0	23/23	0/0	21	0	0/0	0/0	579	0	579	5
4	Городенківський	17	0	16/97	0/0	14/14	0/0	1	0	3/3	0/0	784	0	784	8
5	Долинський	13	0	13/85	0/0	13/13	0/0	13	0	2/6	0/0	711	0	711	8
6	Калуський	21	0	18/124	0/0	18/19	0/0	16		0/0	0/0	1169	0	1169	9
7	Коломийський	25	0	24/98	0/0	25/28	0/0	25	0	0/0	0/0	1653	0	1653	17
8	Косівський	25	0	25/122	0/0	25/27	0/0	24	0	0/0	0/0	1374	0	1374	11
9	Надвірнянський	8	2	8/39	2/13	8/8	2/2	7	2	0/0	0/0	582	250	832	16
10	Рогатинський	29	0	29/144	0/0	28/28	0/0	11	0	0/0	0/0	783	0	783	5
11	Рожнятівський	15	0	13/126	0/0	15/18	0/0	15	0	0/0	0/0	1031	0	1031	8
12	Снятинський	17	0	17/89	0/0	17/17	0/0	12	0	6/6	0/	872	0	872	10
13	Тисменицький	17	0	17/92	0/0	0/0	0/0	15		0/0	0/0	798	0	798	9
14	Тлумацький	21	0	21/117	0/0	21/21	0/0	12	0	9/9	0/0	973	0	973	8
15	м.Болехів	1	0	1/5	0/0	1/1	0/0	1	0	1/1	0/0	71	0	71	14
16	м. Івано-Франківськ	2	0	2/39	0/0	1/3	0/0	1	0	1/1	0/0	94	0	94	2
17	м.Калуш	0	2	0/0	2/15	0/0	2/2	0	2	0/0	0/0	0	155	155	10
18	м.Коломия	0	2	0/30	2/0	0/0	2/2	2	0	0/0	0/0	0	309	309	10,
19	м. Яремче	2	1	2/16	1/4	2/2	1/1	2	1	0/0	0/0	156	57	213	11
20	Обласні заклади	3	7	3/33	7/177	1/2	7/7	0	5	1/2	6/9	173	391	564	3
	Всього	268	14	261/1573	14/209	241/243	14/14	206	10	25/30	6/9	13472	1162	14634	8

2.32. Стан забезпеченості ЗНЗ II-III, I-III ступенів (з урахуванням спеціальних шкіл та шкіл-інтернатів) персональними комп'ютерами (ПК) та навчальними комп'ютерними комплексами (НKK) Івано-Франківської області станом на 01.01.2014

№ з/п	Область	Загальна кількість ЗНЗ II-III, I-III ст.		Загальна кількість ЗНЗ II-III, I-III ст., оснащених ПК (у тому числі у складі НKK), що використовуються у навчальному процесі / в них ПК, од.		Загальна кількість ЗНЗ II-III, I-III ст., оснащених НKK (у т.ч. на базі ноутбуків), що використовуються у навчальному процесі / в них НKK (у т.ч. на базі ноутбуків)		Загальна кількість ЗНЗ II-III, I-III ст., у яких НKK підключені до мережі Інтернет		Загальна кількість ЗНЗ II-III, I-III ст., які оснащені інтерактивними комплексами / в них інтерактивних комплексів		Кількість учнів 1,2,5,6,9-11 класів, які вивчають Сходинки до інформатики			Кількість учнів на 1 комп'ютер
		Села	Міста	Села	Міста	Село	Місто	Село	Місто	Село	Місто	Село	Місто	Всього	Всього
1	Богородчанський	13	3	13/183	3/139	13/2	3/3	13	3	11/11	3/9	2548	992	3540	11
2	Верховинський	11	3	11/92	3/31	11/11	3/4	11	3	8/15	3/5	1198	650	1848	151
3	Галицький	15	8	15/115	8/119	15/16	8/10	14	8	1/1	6/6	1338	1593	2931	13
4	Городенківський	16	3	16/123	3/51	12/13	3/4	2	3	8/10	3/5	1602	941	2543	15
5	Долинський	15	8	15/136	8/155	15/17	8/16	15	8	3/3	5/7	1645	2291	3936	14
6	Калуський	12	1	2/146	1/17	11/14	1/2	11	1	6/6	1/1	1952	220	2172	13
7	Коломийський	23	3	23/241	3/79	23/25	3/5	23	3	4/4	3/3	3391	1133	4524	14
8	Косівський	17	5	17/235	5/93	17/26	5/9	17	5	2/2	5/5	3129	1260	4389	13
9	Надвірнянський	22	11	22/244	11/184	22/31	11/19	22	11	3/3	5/6	4470	2961	7431	17
10	Рогатинський	10	4	10/92	4/110	10/10	4/6	8	4	5/6	4/9	566	874	1440	7
11	Рожнятівський	14	4	14/165	4/78	14/18	4/7	14	4	7/7	2/2	2414	1767	4181	17
12	Снятинський	15	5	15/149	5/59	15/19	5/7	13	5	8/9	5/8	2037	1006	3043	15
13	Тисменицький	19	3	19/216	3/47	19/19	3/3	19	3	7/7	2/3	2926	896	3822	15
14	Тлумацький	11	3	11/92	3/46	11/11	3/5	8	3	10/10	3/3	1168	847	2015	15
15	м.Болехів	5	2	5/60	2/44	5/6	2/3	5	2	3/3	2/2	710	849	1559	15
16	м. Івано-Франківськ	3	29	3/60	29/553	3/3	28/30	3	28	0/0	7/10	441	12031	12472	20
17	м.Калуш	0	9	0/0	9/275	0/0	9/18	0	9	0/0	12/12	0	3890	3890	14
18	м.Коломия	0	9	0/0	9/224	0/0	8/12	0	8	0/0	8/13	0	3444	3444	15
19	м. Яремче	2	3	2/40	3/62	2/4	3/5	2	3	2/2	3/3	624	785	1409	14
20	Обласні заклади	3	4	3/149	4/127	3/7	4/9	2	4	3/5	4/8	690	418	1108	4
	Всього	226	120	226/2538	120/2493	221/233	118/177	202	118	91/104	86/120	32870	38848	71718	14

2.33. Зведені дані про участь учнів загальноосвітніх навчальних закладів у конкурсах у 2013-2014н.р.

Райони	IV Всеукраїнський конкурс «Моральний вчинок» (2014)		Обласний конкурс учнівських проєктів «Я – громадянин України» (2013)		Обласний конкурс для учнів 4-5 класів «Найкращий відгук на сучасну дитячу прозу» (2013)		Міжнародний конкурс з українознавства		XIV Міжнародний конкурс знавців української мови імені Петра Яцика				IV Міжнародний мовно-літературний конкурс учнівської і студентської молоді імені Тараса Шевченка				Всеукраїнський конкурс учнівської творчості, присвячений Шевченківським дням «Об'єднаймося ж, брати мої» (номінація «Література», «Історія державотворення»)	
	проєкт и	проєкт и- перем.	проєкт и	проєкт и- перем.	учасн.	перем.	учасн.	перем.	III етап		IV етап		III етап		IV етап		V етап	
									учасн.	перем.	учасн.	перем.	учасн.	перем.	учасн.	перем.	учасн.	перем.
Богородчанський	1		3	1 (II), 1 (III)					9	2 (II)	2		7	1 (III)	1	1		1 (III)
Верховинський	0		1						9				7					
Галицький	4		3	1 (I), 1 (II)					9				7					
Городенківський	6		1				1 (III)		9				7					1 (I), 1 (II)
Долинський	8	1 (I)	2	1 (I)					9	1 (II), 2 (III)	3	1 (III)	7	1 (I), 2 (II), 1 (III)	4	2		1 (III)
Калузький	0		2	1 (III)		1 (III)	1 (I), 1 (III)		9	1 (I), 1 (II), 1 (III)	3		7	2 (II)	2	1		1 (II)
Коломийський	2		1						9	1 (II), 1 (III)	2		7	1 (III)	1	1		1 (III)
Косівський	1		1						9				7	1 (III)	1	1		
Надвірнянський	6		1	1 (I)			1 (II)		9	1 (I)	1		7					1 (II), 2 (III)
Рогатинський	0		1	1 (III)					9	1 (I)	1		7	4 (I), 1 (III)	5	3		
Рожнятівський	4		1			1 (III)			9	1 (III)	1		7	1 (II)				1 (III)
Снятинський	8		1			1 (III)			9				7	1 (II)	1			1 (I)
Тисменицький	7		1			1 (III)		1 (I), 1 (II), 1 (III)	9	1 (I), 1 (II), 1 (III)	3		7	1 (III)	1	1		1 (III)
Тлумацький	5		1				2 (I)		9				7		1	1		
м. Болехів	0		2				1 (III)		9	1 (I)	1		7					2+1 (II), 2 (III)
м. Івано-Франківськ	19	1 (II)	6				1 (II)	2 (II)	9	2 (I), 2 (II), 1 (III)	5		7	1 (I), 1 (II), 1 (III)	3	3		
м. Калуш	5		0				1 (II)	1 (II)	9	1 (I)	1		7					
м. Коломия	7		1	1 (II)			1 (I)	1 (I)	9	1 (I), 1 (III)	2	1 (III)	7					
м. Яремче	1		1						9				7					
Обласні заклади									7	2 (II) (III)	2		7	1 (I)	1			
Всього	84		31				29		178		27		140		21			

2.34. Рейтинг участі районів (міст) області у III етапі Всеукраїнських учнівських олімпіад з базових предметів у 2013-2014 н.р.

№ з/п	Район	Українська мова	Англійська мова	Німецька мова	Французька мова	Історія	Право	фізика	Математика	Біологія	Географія	Економіка	Хімія	Інформатика	Трудове навчання	Астрономія	Екологія	Інформаційні технології	Педагогіка і психологія	Російська мова	Іспанська мова	Фізкультура	Середній рейтинговий бал	Сума рейтингових місць	Зведене рейтингове місце по районах
1	м. Калуш	3	2	5	3	1	2	4	3	1	1	6	2	5	1	6	1	10	3	2	2	1	3,048	64	1
2	Заклади обласного підпорядкування	1	13	4	8	2	1	1	1	3	2	1	1	1	0	3	5	1	11	-	-	2	3,389	61	2
3	м. Коломия	6	1	2	1	10	5	3	5	4	5	3	5	3	11	6	6	10	4	4	1	4	4,714	99	3
4	м. Івано-Франківськ	7	7	1	2	4	4	5	4	5	9	2	6	4	8	2	14	7	7	1	-	11	5,5	110	4
5	Рогатинський	5	3	6	8	8	3	10	14	2	4	11	4	7	6	6	7	5	9	-	-	6	6,526	124	5
6	Долинський	4	6	3	8	14	8	2	2	7	12	9	7	2	7	5	15	8	14	5	-	9	7,35	147	6
7	Калуський	2	17	13	8	15	12	7	6	14	3	15	14	7	3	1	8	2	1	-	-	15	8,579	163	7
8	Рожнятівський	9	12	12	0	11	7	8	14	9	6	12	8	7	2	6	10	9	10	3	-	15	8,947	170	8
9	Городенківський	10	15	7	8	3	6	10	10	8	10	15	12	7	12	6	2	6	14	-	-	12	9,105	173	9
10	Тисменицький	15	8	13	6	13	17	10	12	6	11	7	9	7	10	6	4	3	12	-	-	13	9,579	182	10
11	Коломийський	14	17	10	8	12	9	10	14	12	16	5	11	7	5	6	3	10	2	-	-	15	9,789	186	11
12	Богородчанський	11	9	13	8	17	14	9	13	19	15	8	3	7	4	6	12	10	6	-	-	8	10,11	192	12
13	Тлумацький	8	4	13	5	7	11	10	14	13	20	13	14	7	12	6	15	10	14	5	-	5	10,3	206	13
14	Галицький	17	5	8	0	6	13	10	14	15	17	14	13	7	9	6	11	10	14	5	-	10	10,74	204	14
15	Надвірнянський	13	16	11	7	19	16	6	8	17	13	4	10	6	12	4	13	4	13	-	-	14	10,84	206	15
16	Снятинський	12	11	13	4	16	10	10	11	16	18	10	14	7	12	6	15	10	8	-	3	15	11,05	221	16
17	м. Яремче	17	10	13	8	5	17	10	14	10	7	15	14	7	12	6	15	10	5	-	-	15	11,05	210	17
18	Косівський	16	14	9	8	18	15	10	9	18	19	15	14	7	12	6	9	10	14	-	-	3	11,89	226	18
19	Верховинський	17	17	13	0	19	17	10	7	11	14	15	14	7	12	6	15	10	14	-	-	7	12,5	225	19
20	м. Болехів	17	17	13	0	9	17	10	14	19	8	15	14	7	12	6	15	10	14	-	-	15	12,89	232	20

Загальний рейтинг районів (міст) області (загальне рейтингове місце) визначено за середнім рейтинговим балом. Середній рейтинговий бал - це сума рейтингових місць по кожному з предметів, поділена на кількість предметів, з яких визначено рейтингове місце. Рейтингове місце не визначається і не враховується при розрахунку середнього рейтингового балу з предметів, які не вивчаються у навчальних закладах району. Якщо предмет не вивчається, але учні району (міста) представлені для участі в олімпіаді, рейтингове місце визначається та впливає на суму рейтингових місць та середній рейтинговий бал.

2.35. Рейтинг учасників III етапу олімпіад з української мови і літератури у 2014р. (від загальної кількості учнів 8-11 класів)

№	Команда	К-сть учасників					Кількість місць			Разом	Кількість набраних балів	Загальна кількість учнів 8-11 кл.	Відсоток	Рейтингове місце
		8	9	10	11	Разом	I	II	III					
1	Заклади обласного підпорядкування	1	2	2	2	7	0	3	1	4	7	1049	0,667302	1
2	Калуський	1	2	2	2	7	1	2	4	7	11	1759	0,625355	2
3	м. Калущ	2	1	3	4	10	1	3	3	7	12	2044	0,587084	3
4	Долинський	3	2	3	2	10	1	3	4	8	13	2568	0,506231	4
5	Рогатинський	1	2	2	2	7	1	1	0	2	5	1253	0,399042	5
6	м. Коломия	1	2	1	1	5	0	2	2	4	6	1730	0,346821	6
7	м. Івано-Франківськ	2	3	3	4	12	2	4	4	10	18	5947	0,302674	7
8	Тлумацький	1	1	1	1	4	0	1	2	3	4	1589	0,251731	8
9	Рожнятівський	1	1	1	3	6	0	1	3	4	5	2848	0,175562	9
10	Городенківський	1	1	2	1	5	0	0	3	3	3	1833	0,163666	10
11	Богородчанський	2	2	1	2	7	0	1	1	2	3	2473	0,12131	11
12	Снятинський	1	1	1	2	5	0	1	0	1	2	1963	0,101885	12
13	Надвірнянський	2	1	1	2	6	0	1	2	3	4	4480	0,089286	13
14	Коломийський	2	1	1	1	5	0	0	2	2	2	2989	0,066912	14
15	Тисменицький	1	1	2	1	5	0	0	1	1	1	2222	0,045005	15
16	Косівський	2	1	2	1	6	0	0	1	1	1	3048	0,032808	16
17	Галицький	1	1	1	1	4	0	0	0	0	0	1932	0	17
18	м. Болехів	0	1	1	1	3	0	0	0	0	0	858	0	17
19	Верховинський	1	1	1	1	4	0	0	0	0	0	1166	0	17
20	м. Яремче	1	1	1	1	4	0	0	0	0	0	817	0	17
	Разом	27	28	34	37	126	6	23	33	62	97	44568		

Кількість набраних балів обраховується за формулою: (к-сть I місць x 3) + (к-сть II місць x 2) + (к-сть III місць x 1) . Відсоток обраховується, як відношення кількості набраних балів до загальної кількості учнів відповідних класів, що беруть участь в олімпіаді з даного предмета

2.35. Рейтинг учасників III етапу олімпіад з англійської мови у 2014р. (від загальної кількості учнів 9-11 класів)

№	Команда	К-сть учасників				Кількість місць				кількість набраних балів	загальна кількість учнів	відсоток	рейтингове місце
		9	10	11	Разом	I	II	III	Разом				
1	м. Коломия	2	2	4	8	2	4	2	8	16	1141	1,402279	1
2	м. Калуш	4	2	3	9	1	4	3	8	14	1404	0,997151	2
3	Рогатинський	3	1	2	6	0	3	1	4	7	833	0,840336	3
4	Тлумацький	2	2	1	5	0	2	1	3	5	1063	0,470367	4
5	Галицький	1	1	2	4	1	0	1	2	4	1322	0,302572	5
6	Долинський	2	2	2	6	0	1	3	4	5	1819	0,274876	6
7	м. Івано-Франківськ	2	3	3	8	1	2	3	6	10	4004	0,24975	7
8	Тисменицький	2	2	1	5	0	1	1	2	3	1470	0,204082	8
9	Богородчанський	2	2	1	5	0	0	3	3	3	1666	0,180072	9
10	м. Яремче	1	1	1	3	0	0	1	1	1	567	0,176367	10
11	Снятинський	1	1	3	5	0	0	2	2	2	1320	0,151515	11
12	Рожнятівський	1	1	1	3	0	1	1	2	3	2045	0,146699	12
13	Заклади обласного підпорядкування	1	2	1	4	0	0	1	1	1	896	0,111607	13
14	Косівський	2	2	2	6	0	0	2	2	2	2090	0,095694	14
15	Городенківський	1	1	1	3	0	0	1	1	1	1280	0,078125	15
16	Надвірнянський	1	1	2	4	0	0	1	1	1	3107	0,032185	16
17	м. Болехів	1	1	1	3	0	0	0	0	0	618	0	17
18	Верховинський	1	1	1	3	0	0	0	0	0	814	0	17
19	Калуський	1	1	1	3	0	0	0	0	0	1191	0	17
20	Коломийський	1	2	1	4	0	0	0	0	0	1858	0	17
	Разом	32	33	36	101	5	18	27	50	78	30508		

Кількість набраних балів обраховується за формулою: (к-сть I місць x 3) + (к-сть II місць x 2) + (к-сть III місць x 1) . Відсоток обраховується, як відношення кількості набраних балів до загальної кількості учнів відповідних класів, що беруть участь в олімпіаді з даного предмета

2.35. Рейтинг учасників III етапу олімпіад з німецької мови у 2014р. (від загальної кількості учнів 9-11 класів)

№	Команда	К-сть учасників				Кількість місць				кількість набраних балів	загальна кількість учнів 9-11 кл.	відсоток	рейтингове місце
		9	10	11	Разом	I	II	III	Разом				
1	м. Івано-Франківськ	5	6	3	14	2	10	2	14	28	4004	0,699301	1
2	м. Коломия	2	2	3	7	0	1	5	6	7	1141	0,613497	2
3	Долинський	1	3	3	7	1	3	1	5	10	1819	0,549753	3
4	Заклади обласного підпорядкування	1	2	2	5	0	1	2	3	4	896	0,446429	4
5	м. Калуш	2	2	2	6	0	1	4	5	6	1404	0,42735	5
6	Рогатинський	0	2	1	3	0	1	0	1	2	833	0,240096	6
7	Городенківський	2	2	2	6	0	0	3	3	3	1280	0,234375	7
8	Галицький	3	2	0	5	0	0	3	3	3	1322	0,226929	8
9	Косівський	1	1	1	3	0	1	1	2	3	2090	0,143541	9
10	Коломийський	2	1	2	5	0	0	2	2	2	1858	0,107643	10
11	Надвірнянський	2	1	2	5	0	0	2	2	2	3107	0,064371	11
12	Рожнятівський	1	3	2	6	0	0	1	1	1	2045	0,0489	12
13	Тисменицький	2	1	1	4	0	0	0	0	0	1470	0	13
14	м. Болехів	1	1	1	3	0	0	0	0	0	618	0	13
15	Верховинський	1	1	1	3	0	0	0	0	0	814	0	13
16	Калуський	2	1	1	4	0	0	0	0	0	1191	0	13
17	Снятинський	2	1	1	4	0	0	0	0	0	1320	0	13
18	Тлумацький	1	1	1	3	0	0	0	0	0	1063	0	13
19	Богородчанський	2	1	1	4	0	0	0	0	0	1666	0	13
20	м. Яремче	0	0	0	0	0	0	0	0	0	567	0	13
	Разом	33	34	30	97	3	18	26	47	71	30508		

Кількість набраних балів обраховується за формулою: (к-сть I місце x 3) + (к-сть II місце x 2) + (к-сть III місце x 1) . Відсоток обраховується, як відношення кількості набраних балів до загальної кількості учнів відповідних класів, що беруть участь в олімпіаді з даного предмета

2.35. Рейтинг учасників III етапу олімпіад з французької мови у 2014р. (від загальної кількості учнів 9-11 класів)

№	Команда	К-сть учасників				Кількість місць				кількість набраних балів	загальна кількість учнів	відсоток	рейтингове місце
		9	10	11	Разом	I	II	III	Разом				
1	м. Коломия	1	3	2	6	0	0	5	5	5	1141	0,438212	1
2	м. Івано-Франківськ	4	2	3	9	3	2	3	8	16	4004	0,3996	2
3	м. Калуш	3	3	0	6	0	1	3	4	5	1404	0,356125	3
4	Снятинський	3	2	1	6	0	1	2	3	4	1320	0,30303	4
5	Тлумацький	2	2	1	5	0	1	0	1	2	1063	0,188147	5
6	Тисменицький	2	2	2	6	0	0	2	2	2	1470	0,136054	6
7	Надвірнянський	2	2	2	6	0	0	1	1	1	3107	0,032185	7
8	Городенківський	2	0	1	3	0	0	0	0	0	1280	0	8
9	Долинський	3	2	0	5	0	0	0	0	0	1819	0	8
10	Калуський	0	1	0	1	0	0	0	0	0	1191	0	8
11	Коломийський	1	1	1	3	0	0	0	0	0	1858	0	8
12	Косівський	0	0	1	1	0	0	0	0	0	2090	0	8
13	Рогатинський	0	1	0	1	0	0	0	0	0	833	0	8
14	Богородчанський	1	1	1	3	0	0	0	0	0	1666	0	8
15	м. Яремче	2	1	0	3	0	0	0	0	0	567	0	8
16	Заклади обласного підпорядкування	0	2	1	3	0	0	0	0	0	896	0	8
17	Галицький	0	0	0	0	0	0	0	0	0	1322	0	0
18	м. Болехів	0	0	0	0	0	0	0	0	0	618	0	0
19	Верховинський	0	0	0	0	0	0	0	0	0	814	0	0
20	Рожнятівський	0	0	0	0	0	0	0	0	0	2045	0	0
	Разом	26	25	16	67	3	5	16	24	35	30508		

Кількість набраних балів обраховується за формулою: (к-сть I місць x 3) + (к-сть II місць x 2) + (к-сть III місць x 1). Відсоток обраховується, як відношення кількості набраних балів до загальної кількості учнів відповідних класів, що беруть участь в олімпіаді з даного предмета

2.35. Рейтинг учасників III етапу олімпіад з історії у 2014р. (від загальної кількості учнів 8-11 класів)

№	Команда	К-сть учасників					Кількість місць				кількість набраних балів	загальна кількість учнів	відсоток	рейтингове місце
		8	9	10	11	Разом	I	II	III	Разом				
1	м. Калуш	2	3	2	4	11	2	3	4	9	16	2044	0,782779	1
2	Заклади обласного підпорядкування	1	2	2	3	8	0	1	5	6	7	1049	0,667302	2
3	Городенківський	4	2	2	2	10	2	0	3	5	9	1833	0,490998	3
4	м. Івано-Франківськ	2	2	3	3	10	2	5	1	8	17	5947	0,285858	4
5	м. Яремче	0	2	1	1	4	0	0	2	2	2	817	0,244798	5
6	Галицький	1	2	1	2	6	0	1	2	3	4	1932	0,207039	6
7	Тлумацький	2	1	1	2	6	0	1	1	2	3	1589	0,188798	7
8	Рогатинський	1	1	1	2	5	0	0	2	2	2	1253	0,159617	8
9	м. Болехів	1	1	1	1	4	0	0	1	1	1	858	0,11655	9
10	м. Коломия	1	2	1	1	5	0	1	0	1	2	1730	0,115607	10
11	Рожнятівський	1	1	4	1	7	0	1	1	2	3	2848	0,105337	11
12	Коломийський	1	2	1	1	5	0	1	1	2	3	2989	0,100368	12
13	Тисменицький	1	2	2	2	7	0	1	0	1	2	2222	0,090009	13
14	Долинський	2	1	2	1	6	0	0	2	2	2	2568	0,077882	14
15	Калуський	1	1	2	1	5	0	0	1	1	1	1759	0,05685	15
16	Снятинський	1	1	1	1	4	0	0	1	1	1	1963	0,050942	16
17	Богородчанський	1	2	1	1	5	0	0	1	1	1	2473	0,040437	17
18	Косівський	1	1	1	1	4	0	0	1	1	1	3048	0,032808	18
19	Верховинський	1	1	1	1	4	0	0	0	0	0	1166	0	19
20	Надвірнянський	0	2	1	3	6	0	0	0	0	0	4480	0	19
	Разом	25	32	32	37	126	6	15	29	50	77	44568		

Кількість набраних балів обраховується за формулою: (к-сть I місце x 3) + (к-сть II місце x 2) + (к-сть III місце x 1) . Відсоток обраховується, як відношення кількості набраних балів до загальної кількості учнів відповідних класів, що беруть участь в олімпіаді з даного предмета

2.35. Рейтинг учасників III етапу олімпіад з правознавства у 2014р. (від загальної кількості учнів 9-11 класів)

№з/п	Команда	К-сть учасників				Кількість місць				кількість набраних балів	загальна кількість учнів	відсоток	рейтингове місце
		9	10	11	Разом	I	II	III	Разом				
1	Заклади обласного підпорядкування	2	2	2	6	0	1	4	5	6	896	0,669643	1
2	м. Калуш	2	3	3	8	1	2	2	5	9	1404	0,641026	2
3	Рогатинський	2	2	1	5	0	1	2	3	4	833	0,480192	3
4	м. Івано-Франківськ	3	5	3	11	2	4	3	9	17	4004	0,424575	4
5	м. Коломия	2	1	0	3	1	0	1	2	4	1141	0,35057	5
6	Городенківський	3	2	2	7	0	1	2	3	4	1280	0,3125	6
7	Рожнятівський	1	4	1	6	0	2	2	4	6	2045	0,293399	7
8	Долинський	2	3	1	6	0	1	2	3	4	1819	0,219901	8
9	Коломийський	2	2	1	5	0	1	2	3	4	1858	0,215285	9
10	Снятинський	1	1	1	3	0	1	0	1	2	1320	0,151515	10
11	Тлумацький	2	1	1	4	0	0	1	1	1	1063	0,094073	11
12	Калуський	2	2	0	4	0	0	1	1	1	1191	0,083963	12
13	Галицький	1	1	1	3	0	0	1	1	1	1322	0,075643	13
14	Богородчанський	3	1	1	5	0	0	1	1	1	1666	0,060024	14
15	Косівський	2	1	2	5	0	0	1	1	1	2090	0,047847	15
16	Надвірнянський	2	1	1	4	0	0	1	1	1	3107	0,032185	16
17	Тисменицький	1	1	1	3	0	0	0	0	0	1470	0	17
18	м. Болехів	1	1	1	3	0	0	0	0	0	618	0	17
19	Верховинський	1	1	1	3	0	0	0	0	0	814	0	17
20	м. Яремче	2	1	1	4	0	0	0	0	0	567	0	17
	Разом	37	36	25	98	4	14	26	44	66	30508		

Кількість набраних балів обраховується за формулою: (к-сть I місць x 3) + (к-сть II місць x 2) + (к-сть III місць x 1). Відсоток обраховується, як відношення кількості набраних балів до загальної кількості учнів відповідних класів, що беруть участь в олімпіаді з даного предмета.

2.35. Рейтинг учасників III етапу олімпіад з фізики у 2014р. (від загальної кількості учнів 8-11 класів)

№	Команда	К-сть учасників					Кількість місць				кількість набраних балів	загальна кількість учнів	відсоток	рейтингове місце
		8	9	10	11	Разом	I	II	III	Разом				
1	Заклади обласного підпорядкування	0	2	2	3	7	0	1	4	5	6	1049	0,571973	1
2	Долинський	2	2	3	2	9	1	2	4	7	11	2568	0,428349	2
3	м. Коломия	1	4	1	0	6	1	1	2	4	7	1730	0,404624	3
4	м. Калуш	3	3	0	2	8	0	2	4	6	8	2044	0,391389	4
5	м. Івано-Франківськ	3	4	1	4	12	1	4	7	12	18	5947	0,302674	5
6	Надвірнянський	1	4	3	3	11	3	1	2	6	13	4480	0,290179	6
7	Калуський	1	2	1	0	4	0	1	0	1	2	1759	0,113701	7
8	Рожнятівський	1	1	3	1	6	0	0	3	3	3	2848	0,105337	8
9	Богородчанський	1	1	1	1	4	0	1	0	1	2	2473	0,080873	9
10	Галицький	1	2	1	1	5	0	0	0	0	0	1932	0	10
11	Тисменицький	2	1	0	2	5	0	0	0	0	0	2222	0	10
12	м. Болехів	0	0	0	0	0	0	0	0	0	0	858	0	10
13	Верховинський	1	1	1	1	4	0	0	0	0	0	1166	0	10
14	Городенківський	0	1	2	1	4	0	0	0	0	0	1833	0	10
15	Коломийський	1	2	2	1	6	0	0	0	0	0	2989	0	10
16	Косівський	2	1	2	1	6	0	0	0	0	0	3048	0	10
17	Рогатинський	1	1	1	1	4	0	0	0	0	0	1253	0	10
18	Снятинський	1	1	2	1	5	0	0	0	0	0	1963	0	10
19	Тлумацьки	1	0	0	1	2	0	0	0	0	0	1589	0	10
20	м. Яремче	0	1	1	0	2	0	0	0	0	0	817	0	10
	Разом	23	34	27	26	110	6	13	26	45	70	44568		

Кількість набраних балів обраховується за формулою: (к-сть I місць x 3) + (к-сть II місць x 2) + (к-сть III місць x 1) . Відсоток обраховується, як відношення кількості набраних балів до загальної кількості учнів відповідних класів, що беруть участь в олімпіаді з даного предмета

2.35. Рейтинг учасників III етапу олімпіад з математики у 2014р. (від загальної кількості учнів 7-11 класів)

№	Команда	Кількість учасників						Кількість місць				кількість набраних балів	загальна кількість учнів	відсоток	рейтингове місце
		7	8	9	10	11	Разом	I	II	III	Разом				
1	Заклади обласного підпорядкування	0	0	3	3	4	10	0	3	4	7	10	1049	0,953289	1
2	Долинський	2	2	3	3	4	14	3	5	3	11	22	3275	0,671756	2
3	м. Калуш	2	3	2	1	1	9	2	1	4	7	12	2696	0,445104	3
4	м. Івано-Франківськ	5	2	2	1	2	12	2	3	5	10	17	7808	0,217725	4
5	м. Коломия	2	1	3	1	0	7	0	1	3	4	5	2303	0,217108	5
6	Калуський	2	2	1	2	1	8	0	2	1	3	5	2329	0,214684	6
7	Верховинський	1	2	1	1	0	5	0	1	1	2	3	1503	0,199601	7
8	Надвірнянський	1	1	2	2	3	9	0	4	2	6	10	5812	0,172058	8
9	Косівський	2	1	2	1	2	8	0	0	4	4	4	3959	0,101036	9
10	Городенківський	1	1	2	2	0	6	0	0	2	2	2	2349	0,085143	10
11	Снятинський	1	1	1	1	2	6	0	0	1	1	1	2568	0,038941	11
12	Тисменицький	2	2	0	0	1	5	0	0	1	1	1	2933	0,034095	12
13	Богородчанський	2	2	0	1	2	7	0	0	1	1	1	3240	0,030864	13
14	Галицький	2	1	3	0	1	7	0	0	0	0	0	2551	0	14
15	м. Болехів	1	1	1	0	1	4	0	0	0	0	0	1092	0	14
16	Коломийський	1	2	1	1	1	6	0	0	0	0	0	3978	0	14
17	Рогатинський	1	2	2	0	1	6	0	0	0	0	0	1607	0	14
18	Рожнятівський	1	1	2	1	1	6	0	0	0	0	0	3657	0	14
19	Тлумацький	1	1	1	1	1	5	0	0	0	0	0	2060	0	14
20	м. Яремче	1	1	1	0	0	3	0	0	0	0	0	1036	0	14
	Разом	31	29	33	25	30	148	7	20	32	59	93	57805		

Кількість набраних балів обраховується за формулою: (к-сть I місць x 3) + (к-сть II місць x 2) + (к-сть III місць x 1). Відсоток обраховується, як відношення кількості набраних балів до загальної кількості учнів відповідних класів, що беруть участь в олімпіаді з даного предмета

2.35. Рейтинг учасників III етапу олімпіад з біології у 2014р. (від загальної кількості учнів 8-11 класів)

№з/п	Команда	К-сть учасників					Кількість місць				кількість набраних балів	загальна кількість учнів	відсоток	рейтингове місце
		8	9	10	11	Разом	I	II	III	Разом				
1	м. Калуш	2	2	4	2	10	1	1	5	7	10	2044	0,489237	1
2	Рогатинський	4	2	1	0	7	0	2	2	4	6	1253	0,478851	2
3	Заклади обласного підпорядкування	1	1	1	4	7	0	0	5	5	5	1049	0,476644	3
4	м. Коломия	2	1	2	1	6	1	1	2	4	7	1730	0,404624	4
5	м. Івано-Франківськ	2	3	3	4	12	2	5	4	11	20	5947	0,336304	5
6	Тисменицький	2	2	1	0	5	0	1	3	4	5	2222	0,225023	6
7	Долинський	1	2	1	3	7	0	0	5	5	5	2568	0,194704	7
8	Городенківський	2	1	0	2	5	0	0	3	3	3	1833	0,163666	8
9	Рожнятівський	1	2	1	2	6	0	2	0	2	4	2848	0,140449	9
10	м. Яремче	1	1	1	1	4	0	0	1	1	1	817	0,122399	10
11	Верховинський	1	1	1	1	4	0	0	1	1	1	1166	0,085763	11
12	Коломийський	2	1	1	1	5	0	0	2	2	2	2989	0,066912	12
13	Тлумацький	1	1	1	2	5	0	0	1	1	1	1589	0,062933	13
14	Калуський	3	2	1	1	7	0	0	1	1	1	1759	0,05685	14
15	Галицький	1	1	1	1	4	0	0	1	1	1	1932	0,05176	15
16	Снятинський	1	1	1	3	6	0	0	1	1	1	1963	0,050942	16
17	Надвірнянський	1	1	2	2	6	0	0	2	2	2	4480	0,044643	17
18	Косівський	1	1	1	1	4	0	0	1	1	1	3048	0,032808	18
19	м. Болехів	1	1	1	1	4	0	0	0	0	0	858	0	19
20	Богородчанський	1	1	1	1	4	0	0	0	0	0	2473	0	19
	Разом	31	28	26	33	118	4	12	40	56	76	44568		

Кількість набраних балів обраховується за формулою: (к-сть I місце x 3) + (к-сть II місце x 2) + (к-сть III місце x 1).

Відсоток обраховується, як відношення кількості набраних балів до загальної кількості учнів відповідних класів, що беруть участь в олімпіаді з даного предмета.

2.35. Рейтинг учасників III етапу олімпіад з географії у 2014р. (від загальної кількості учнів 8-11 класів)

№	Команда	К-сть учасників					Кількість місць				кількість набраних балів	загальна кількість учнів	відсоток	рейтингове місце
		8	9	10	11	Разом	I	II	III	Разом				
1	м. Калуш	3	2	3	2	10	1	3	3	7	12	2044	0,587084	1
2	Заклади обласного підпорядкування	0	2	3	2	7	0	1	3	4	5	1049	0,476644	2
3	Калуський	2	2	2	0	6	1	2	1	4	8	1759	0,454804	3
4	Рогатинський	2	1	1	1	5	1	0	1	2	4	1253	0,319234	4
5	м. Коломия	2	2	2	1	7	0	1	3	4	5	1730	0,289017	5
6	Рожнятівський	1	1	2	2	6	0	3	2	5	8	2848	0,280899	6
7	м. Яремче	1	2	1	1	5	0	0	2	2	2	817	0,244798	7
8	м. Болехів	1	1	1	1	4	0	0	2	2	2	858	0,2331	8
9	м. Івано-Франківськ	2	2	4	4	12	1	2	5	8	12	5947	0,201782	9
10	Городенківський	2	2	2	3	9	0	1	1	2	3	1833	0,163666	10
11	Тисменицький	0	4	2	0	6	1	0	0	1	3	2222	0,135014	11
12	Долинський	1	1	2	2	6	0	0	3	3	3	2568	0,116822	12
13	Надвірнянський	2	2	2	1	7	0	1	3	4	5	4480	0,111607	13
14	Верховинський	1	1	1	1	4	0	0	1	1	1	1166	0,085763	14
15	Богородчанський	1	2	1	1	5	0	0	2	2	2	2473	0,080873	15
16	Коломийський	1	2	1	1	5	0	0	2	2	2	2989	0,066912	16
17	Галицький	1	1	1	1	4	0	0	1	1	1	1932	0,05176	17
18	Снятинський	1	1	1	1	4	0	0	1	1	1	1963	0,050942	18
19	Косівський	1	2	1	1	5	0	0	1	1	1	3048	0,032808	19
20	Тлумацький	1	1	1	1	4	0	0	0	0	0	1589	0	20
	Разом	26	34	34	27	121	5	14	37	56	80	44568		

Кількість набраних балів обраховується за формулою: (к-сть I місць x 3) + (к-сть II місць x 2) + (к-сть III місць x 1) . Відсоток обраховується, як відношення кількості набраних балів до загальної кількості учнів відповідних класів, що беруть участь в олімпіаді з даного предмета

2.35. Рейтинг учасників III етапу олімпіад з економіки у 2014р. (від загальної кількості учнів 9-11 класів)

	Команда	Кількість учасників				Кількість місць			Разом	кількість набраних балів	загальна кількість учнів	відсоток	рейтингове місце
		9	10	11	Разом	I	II	III					
1	Заклади обласного підпорядкування	0	2	4	6	0	1	3	4	5	896	0,558036	1
2	м. Івано-Франківськ	2	3	8	13	4	2	4	10	20	4004	0,4995	2
3	м. Коломия	1	2	3	6	0	1	3	4	5	1141	0,438212	3
4	Надвірнянський	2	2	6	10	1	3	4	8	13	3107	0,41841	4
5	Коломийський	1	3	3	7	2	0	1	3	7	1858	0,376749	5
6	м. Калуш	0	1	6	7	0	0	5	5	5	1404	0,356125	6
7	Тисменицький	0	1	4	5	0	1	1	2	3	1470	0,204082	7
8	Богородчанський	0	1	3	4	0	1	1	2	3	1666	0,180072	8
9	Долинський	1	1	2	4	0	0	3	3	3	1819	0,164926	9
10	Снятинський	0	3	2	5	0	0	2	2	2	1320	0,151515	10
11	Рогатинський	0	1	2	3	0	0	1	1	1	833	0,120048	11
12	Рожнятівський	0	2	3	5	0	1	0	1	2	2045	0,0978	12
13	Тлумацький	1	1	2	4	0	0	1	1	1	1063	0,094073	13
14	Галицький	1	1	2	4	0	0	1	1	1	1322	0,075643	14
15	м. Болехів	0	0	1	1	0	0	0	0	0	618	0	15
16	Верховинський	0	0	1	1	0	0	0	0	0	814	0	15
17	Городенківський	0	0	4	4	0	0	0	0	0	1280	0	15
18	Калуський	0	0	2	2	0	0	0	0	0	1191	0	15
19	Косівський	0	2	3	5	0	0	0	0	0	2090	0	15
20	м. Яремче	0	0	0	0	0	0	0	0	0	567	0	15
	Разом	9	26	61	96	7	10	30	47	71	30508		

Кількість набраних балів обраховується за формулою: (к-сть I місць x 3) + (к-сть II місць x 2) + (к-сть III місць x 1). Відсоток обраховується, як відношення кількості набраних балів до загальної кількості учнів відповідних класів, що беруть участь в олімпіаді з даного предмета

2.35. Рейтинг учасників III етапу олімпіад з хімії у 2014р. (від загальної кількості учнів 8-11 класів)

№	Команда	К-сть учасників					Кількість місць				кількість набраних балів	загальна кількість учнів	відсоток	рейтингове місце
		8	9	10	11	Разом	I	II	III	Разом				
1	Заклади обласного підпорядкування	1	2	3	2	8	1	3	2	6	11	1049	1,048617731	1
2	м. Калуш	3	2	3	2	10	1	1	3	5	8	2044	0,391389432	2
3	Богородчанський	2	1	1	3	7	0	3	2	5	8	2473	0,323493732	3
4	Рогатинський	2	2	1	1	6	0	1	2	3	4	1253	0,319233839	4
5	м. Коломия	0	2	3	1	6	0	1	3	4	5	1730	0,289017341	5
6	м. Івано-Франківськ	1	7	1	5	14	2	1	3	6	11	5947	0,18496721	6
7	Долинський	1	2	3	3	9	0	0	3	3	3	2568	0,11682243	7
8	Рожнятівський	1	1	3	1	6	0	0	3	3	3	2848	0,105337079	8
9	Тисменицький	1	1	2	0	4	0	1	0	1	2	2222	0,090009001	9
10	Надвірнянський	1	2	0	0	3	0	0	3	3	3	4480	0,066964286	10
11	Коломийський	1	2	2	0	5	0	1	0	1	2	2989	0,066912011	11
12	Городенківський	1	1	1	1	4	0	0	1	1	1	1833	0,054555374	12
13	Галицький	1	1	1	1	4	0	0	1	1	1	1932	0,051759834	13
14	м. Болехів	1	1	1	1	4	0	0	0	0	0	858	0	14
15	Верховинський	1	1	1	1	4	0	0	0	0	0	1166	0	14
16	Калуський	0	2	3	0	5	0	0	0	0	0	1759	0	14
17	Косівський	1	2	2	1	6	0	0	0	0	0	3048	0	14
18	Снятинський	1	1	2	1	5	0	0	0	0	0	1963	0	14
19	Тлумацький	2	1	2	1	6	0	0	0	0	0	1589	0	14
20	м. Яремче	0	1	0	1	2	0	0	0	0	0	817	0	14
	Разом	22	35	37	28	122	4	12	26	42	62	44568		

Кількість набраних балів обраховується за формулою: (к-сть I місць x 3) + (к-сть II місць x 2) + (к-сть III місць x 1) . Відсоток обраховується, як відношення кількості набраних балів до загальної кількості учнів відповідних класів, що беруть участь в олімпіаді з даного предмета

2.35. Рейтинг учасників III етапу олімпіад з інформатики у 2014р. (від загальної кількості учнів 9-11 класів)

№	Команда	Кількість учасників				Кількість місць				кількість набраних балів	загальна кількість учнів	відсоток	рейтингове місце
		9	10	11	Разом	I	II	III	Разом				
1	Заклади обласного підпорядкування	1	2	4	7	1	2	3	6	10	896	1,116071	1
2	Долинський район	0	3	3	6	2	1	3	6	11	1819	0,604728	2
3	м. Коломия	0	2	4	6	0	1	1	2	3	1141	0,262927	3
4	м. Івано-Франківськ	0	1	5	6	0	2	2	4	6	4004	0,14985	4
5	м. Калуш	0	4	0	4	0	0	1	1	1	1404	0,071225	5
6	Надвірнянський район	2	1	3	6	0	0	2	2	2	3107	0,064371	6
7	Галицький район	0	0	0	0	0	0	0	0	0	1322	0	7
8	Тисменицький район	1	0	2	3	0	0	0	0	0	1470	0	7
9	м. Болехів	0	0	1	1	0	0	0	0	0	618	0	7
10	Верховинський район	1	1	1	3	0	0	0	0	0	814	0	7
11	Городенківський район	0	3	2	5	0	0	0	0	0	1280	0	7
12	Калуський район	0	0	1	1	0	0	0	0	0	1191	0	7
13	Коломийський район	0	0	1	1	0	0	0	0	0	1858	0	7
14	Косівський район	0	2	1	3	0	0	0	0	0	2090	0	7
15	Рогатинський район	0	2	0	2	0	0	0	0	0	833	0	7
16	Рожнятівський район	0	2	1	3	0	0	0	0	0	2045	0	7
17	Снятинський район	0	1	1	2	0	0	0	0	0	1320	0	7
18	Тлумацький район	0	0	3	3	0	0	0	0	0	1063	0	7
19	Богородчанський район	1	0	1	2	0	0	0	0	0	1666	0	7
20	м. Яремче	0	0	0	0	0	0	0	0	0	567	0	7
	Разом	6	24	34	64	3	6	12	21	33	30508		

Кількість набраних балів обраховується за формулою: $(\text{к-сть I місце} \times 3) + (\text{к-сть II місце} \times 2) + (\text{к-сть III місце} \times 1)$. Відсоток обраховується, як відношення кількості набраних балів до загальної кількості учнів відповідних класів, що беруть участь в олімпіаді з даного предмета

2.35. Рейтинг учасників III етапу олімпіад з трудового навчання у 2014р. (відсоток від загальної кількості учнів 8-11 класів)

№з/п	Команда	Кількість учасників							Кількість місць						Разом	кількість набраних балів	загальна кількість учнів	відсоток	рейтингове місце
		технічна			обслуговуюча				технічна			обслуговуюча							
		9	10	11	9	10	11	Разом	I	II	III	I	II	III					
1	м. Калуш	2	0	1	1	0	2	6	2	0	1	0	1	1	5	10	1404	0,712251	1
2	Рожнятівський	1	0	1	1	0	1	4	0	0	1	2	0	0	3	7	2045	0,342298	2
3	Калуський	1	0	2	2	0	1	6	0	1	1	0	0	1	3	4	1191	0,335852	3
4	Богородчанський	1	0	2	2	0	1	6	0	2	0	0	0	1	3	5	1666	0,30012	4
5	Коломийський	1	0	1	1	0	0	3	0	1	1	0	1	0	3	5	1858	0,269107	5
6	Рогатинський	1	0	1	1	0	1	4	0	0	1	0	0	1	2	2	833	0,240096	6
7	Долинський	1	0	1	1	0	0	3	0	1	1	0	0	1	3	4	1819	0,219901	7
8	м. Івано-Франківськ	1	0	1	1	0	2	5	0	0	1	0	3	0	4	7	4004	0,174825	8
9	Галицький	1	0	0	1	0	0	2	0	0	0	0	1	0	1	2	1322	0,151286	9
10	Тисменицький	1	0	1	1	0	1	4	0	0	1	0	0	1	2	2	1470	0,136054	10
11	м. Коломия	1	0	1	1	0	1	4	0	0	0	0	0	1	1	1	1141	0,087642	11
12	м. Болехів	1	0	0	1	0	1	3	0	0	0	0	0	0	0	0	618	0	12
13	Верховинський	1	0	0	0	0	1	2	0	0	0	0	0	0	0	0	814	0	12
14	Городенківський	0	0	1	1	0	1	3	0	0	0	0	0	0	0	0	1280	0	12
15	Косівський	0	0	1	1	0	0	2	0	0	0	0	0	0	0	0	2090	0	12
16	Надвірнянський	1	0	0	0	0	1	2	0	0	0	0	0	0	0	0	3107	0	12
17	Снятинський	1	0	1	1	0	1	4	0	0	0	0	0	0	0	0	1320	0	12
18	Тлумацький	0	0	1	1	0	1	3	0	0	0	0	0	0	0	0	1063	0	12
19	м. Яремче	1	0	0	0	0	1	2	0	0	0	0	0	0	0	0	567	0	12
20	Заклади обласного підпорядкування	0	0	0	0	0	0	0	0	0	0	0	0	0	0	0	896	0	0
	Разом	17	0	16	18	0	17	68	2	5	8	2	6	7	30	49	30508		

Кількість набраних балів обраховується за формулою: (к-сть I місць x 3) + (к-сть II місць x 2) + (к-сть III місць x 1). Відсоток обраховується, як відношення кількості набраних балів до загальної кількості учнів відповідних класів, що беруть участь в олімпіаді з даного предмета.

2.35. Рейтинг учасників III етапу олімпіад з астрономії у 2014р. (від загальної кількості учнів 10-11 класів)

№	Команда	Кількість учасників			Кількість місць				кількість набраних балів	загальна кількість учнів	відсоток	рейтингове місце
		10	11	Разом	I	II	III	Разом				
1	Калуський район	2	2	4	1	0	0	1	3	523	0,573614	1
2	м. Івано-Франківськ	4	5	9	1	2	2	5	9	2213	0,406688	2
3	Заклади обласного підпорядкування	1	2	3	0	1	0	1	2	636	0,314465	3
4	Надвірнянський район	2	2	4	0	1	2	3	4	1791	0,223339	4
5	Долинський район	5	2	7	0	0	2	2	2	1113	0,179695	5
6	Галицький район	0	3	3	0	0	0	0	0	688	0	6
7	Тисменицький район	1	1	2	0	0	0	0	0	804	0	6
8	м. Болехів	0	0	0	0	0	0	0	0	359	0	6
9	Верховинський район	0	2	2	0	0	0	0	0	468	0	6
10	Городенківський район	2	2	4	0	0	0	0	0	704	0	6
11	Коломийський район	1	2	3	0	0	0	0	0	884	0	6
12	Косівський район	0	2	2	0	0	0	0	0	1101	0	6
13	Рогатинський район	1	1	2	0	0	0	0	0	387	0	6
14	Рожнятівський район	0	3	3	0	0	0	0	0	1158	0	6
15	Снятинський район	2	2	4	0	0	0	0	0	659	0	6
16	Тлумацький район	1	1	2	0	0	0	0	0	538	0	6
17	м. Калуш	1	3	4	0	0	0	0	0	723	0	6
18	Богородчанський район	2	1	3	0	0	0	0	0	888	0	6
19	м. Яремче	0	0	0	0	0	0	0	0	305	0	6
20	м. Коломия	1	1	2	0	0	0	0	0	561	0	6
	Разом	26	37	63	2	4	6	12	20	16503		

Кількість набраних балів обраховується за формулою: (к-сть I місце x 3) + (к-сть II місце x 2) + (к-сть III місце x 1) . Відсоток обраховується, як відношення кількості набраних балів до загальної кількості учнів відповідних класів, що беруть участь в олімпіаді з даного предмета

2.35. Рейтинг учасників III етапу олімпіад з екології у 2014р. (від загальної кількості учнів 10-11 класів)

№	Команда	Кількість учасників			Кількість місць				кількість набраних балів	загальна кількість учнів	відсоток	рейтингове місце
		10	11	Разом	I	II	III	Разом				
1	м. Калуш	2	4	6	1	2	3	6	10	723	1,383126	1
2	Городенківський	2	3	5	0	1	3	4	5	704	0,710227	2
3	Коломийський	3	2	5	0	1	4	5	6	884	0,678733	3
4	Тисменицький	2	1	3	1	0	2	3	5	804	0,621891	4
5	Заклади обласного підпорядкування	1	2	3	0	0	3	3	3	636	0,471698	5
6	м. Коломия	2	2	4	0	0	2	2	2	561	0,356506	6
7	Рогатинський	0	1	1	0	0	1	1	1	387	0,258398	7
8	Калуський	1	2	3	0	0	1	1	1	523	0,191205	8
9	Косівський	2	2	4	0	0	2	2	2	1101	0,181653	9
10	Рожнятівський	2	2	4	0	0	2	2	2	1158	0,172712	10
11	Галицький	1	3	4	0	0	1	1	1	688	0,145349	11
12	Богородчанський	1	1	2	0	0	1	1	1	888	0,112613	12
13	Надвірнянський	2	1	3	0	0	1	1	1	1791	0,055835	13
14	м. Івано-Франківськ	0	7	7	0	0	1	1	1	2213	0,045188	14
15	м. Болехів	1	1	2	0	0	0	0	0	359	0	15
16	Верховинський	1	1	2	0	0	0	0	0	468	0	15
17	Долинський	1	1	2	0	0	0	0	0	1113	0	15
18	Снятинський	1	1	2	0	0	0	0	0	659	0	15
19	Тлумацький	1	2	3	0	0	0	0	0	538	0	15
20	м. Яремче	0	0	0	0	0	0	0	0	305	0	15
	Разом	26	39	65	2	4	27	33	41	16503		

Кількість набраних балів обраховується за формулою: (к-сть I місць x 3) + (к-сть II місць x 2) + (к-сть III місць x 1) . Відсоток обраховується, як відношення кількості набраних балів до загальної кількості учнів відповідних класів, що беруть участь в олімпіаді з даного предмета

2.35. Рейтинг учасників III етапу олімпіад з інформаційних технологій у 2014р.
(від загальної кількості учнів 9-11 класів)

	Команда	К-сть учасників				Кількість місць				кількість набраних балів	загальна кількість учнів	відсоток	рейтингове місце
		9	10	11	Разом	I	II	III	Разом				
1	Заклади обласного підпорядкування	0	1	4	5	3	1	0	4	11	896	1,227679	1
2	Калуський	0	1	3	4	0	1	1	2	3	1191	0,251889	2
3	Тисменицький	1	1	1	3	0	1	0	1	2	1470	0,136054	3
4	Надвірнянський	1	2	3	6	0	1	2	3	4	3107	0,128742	4
5	Рогатинський	0	1	3	4	0	0	1	1	1	833	0,120048	5
6	Городенківський	1	1	2	4	0	0	1	1	1	1280	0,078125	6
7	м. Івано-Франківськ	1	2	3	6	0	1	1	2	3	4004	0,074925	7
8	Долинський	1	1	2	4	0	0	1	1	1	1819	0,054975	8
9	Рожнятівський	3	1	1	5	0	0	1	1	1	2045	0,0489	9
10	Галицький	1	1	1	3	0	0	0	0	0	1322	0	10
11	м. Болехів	1	0	1	2	0	0	0	0	0	618	0	10
12	Верховинський	1	1	1	3	0	0	0	0	0	814	0	10
13	Коломийський	1	1	1	3	0	0	0	0	0	1858	0	10
14	Косівський	0	1	2	3	0	0	0	0	0	2090	0	10
15	Снятинський	1	2	1	4	0	0	0	0	0	1320	0	10
16	Тлумацький	0	1	1	2	0	0	0	0	0	1063	0	10
17	м. Калуш	0	2	0	2	0	0	0	0	0	1404	0	10
18	Богородчанський	1	1	1	3	0	0	0	0	0	1666	0	10
19	м. Яремче	1	1	0	2	0	0	0	0	0	567	0	10
20	м. Коломия	0	1	1	2	0	0	0	0	0	1141	0	10
	Разом	15	23	32	70	3	5	8	16	27	30508		

Кількість набраних балів обраховується за формулою: (к-сть I місць x 3) + (к-сть II місць x 2) + (к-сть III місць x 1). Відсоток обраховується, як відношення кількості набраних балів до загальної кількості учнів відповідних класів, що беруть участь в олімпіаді з даного предмета

2.35. Рейтинг учасників III етапу олімпіад з педагогіки і психології у 2014р. (від загальної кількості учнів 11 класів)

№	Команда	Кількість учасників		Кількість місць				кількість набраних балів	загальна кількість учнів	відсоток	рейтингове місце
		11	Разом	I	II	III	Разом				
1	Калуський	3	3	0	1	2	3	4	277	1,444043	1
2	Коломийський	2	2	1	1	0	2	5	455	1,098901	2
3	м. Калуш	5	5	0	1	1	2	3	390	0,769231	3
4	м. Коломия	1	1	0	1	0	1	2	291	0,687285	4
5	м. Яремче	2	2	0	0	1	1	1	147	0,680272	5
6	Богородчанський	3	3	0	1	1	2	3	478	0,627615	6
7	м. Івано-Франківськ	4	4	1	1	2	4	7	1144	0,611888	7
8	Снятинський	1	1	0	1	0	1	2	349	0,573066	8
9	Рогатинський	3	3	0	0	1	1	1	200	0,5	9
10	Рожнятівський	2	2	0	1	0	1	2	569	0,351494	10
11	Заклади обласного підпорядкування	3	3	0	0	1	1	1	327	0,30581	11
12	Тисменицький	1	1	0	0	1	1	1	416	0,240385	12
13	Надвірнянський	3	3	0	0	1	1	1	941	0,10627	13
14	Галицький	2	2	0	0	0	0	0	336	0	14
15	м. Болехів	1	1	0	0	0	0	0	206	0	14
16	Верховинський	3	3	0	0	0	0	0	213	0	14
17	Городенківський	2	2	0	0	0	0	0	385	0	14
18	Долинський	2	2	0	0	0	0	0	533	0	14
19	Косівський	2	2	0	0	0	0	0	562	0	14
20	Тлумацький	1	1	0	0	0	0	0	300	0	14
	Разом	46	46	2	8	11	21	33	8519		

Кількість набраних балів обраховується за формулою: (к-сть I місце x 3) + (к-сть II місце x 2) + (к-сть III місце x 1) . Відсоток обраховується, як відношення кількості набраних балів до загальної кількості учнів відповідних класів, що беруть участь в олімпіаді з даного предмета

2.35. Рейтинг учасників III етапу олімпіад з російської мови і літератури у 2014р.
(від загальної кількості учнів 9-11 класів)

№	Команда	Кількість учасників				Кількість місць				кількість набраних балів	загальна кількість учнів	відсоток	рейтингове місце
		9	10	11	Разом	I	II	III	Разом				
1	м. Івано-Франківськ	2	3	5	10	3	3	4	10	19	4004	0,47453	1
2	м. Калуш	3	2	2	7	0	1	2	3	4	1404	0,2849	2
3	Рожнятівський район	1	1	1	3	0	0	2	2	2	2045	0,0978	3
4	м. Коломия	0	2	1	3	0	0	1	1	1	1141	0,08764	4
5	Галицький район	1	1	1	3	0	0	0	0	0	1322	0	5
6	Долинський район	1	0	1	2	0	0	0	0	0	1819	0	5
7	Тлумацький район	1	2	1	4	0	0	0	0	0	1063	0	5
8	Тисменицький район	0	0	0	0	0	0	0	0	0	1470	0	0
9	м. Болехів	0	0	0	0	0	0	0	0	0	618	0	0
10	Верховинський район	0	0	0	0	0	0	0	0	0	814	0	0
11	Городенківський район	0	0	0	0	0	0	0	0	0	1280	0	0
12	Калуський район	0	0	0	0	0	0	0	0	0	1191	0	0
13	Коломийський район	0	0	0	0	0	0	0	0	0	1858	0	0
14	Косівський район	0	0	0	0	0	0	0	0	0	2090	0	0
15	Надвірнянський район	0	0	0	0	0	0	0	0	0	3107	0	0
16	Рогатинський район	0	0	0	0	0	0	0	0	0	833	0	0
17	Снятинський район	0	0	0	0	0	0	0	0	0	1320	0	0
18	Богородчанський район	0	0	0	0	0	0	0	0	0	1666	0	0
19	м. Яремче	0	0	0	0	0	0	0	0	0	567	0	0
20	Заклади обласного підпорядкування	0	0	0	0	0	0	0	0	0	896	0	0
	Разом	9	11	12	32	3	4	9	16	26	30508		

Кількість набраних балів обраховується за формулою: (к-сть I місць x 3) + (к-сть II місць x 2) + (к-сть III місць x 1). Відсоток обраховується, як відношення кількості набраних балів до загальної кількості учнів відповідних класів, що беруть участь в олімпіаді з даного предмета

2.35. Рейтинг учасників III етапу олімпіад з фізичної культури у 2014

№	Команда	Кількість учасників		Кількість місць				кількість набраних балів	загальна кількість учнів	відсоток	рейтингове місце
		11	Разом	I	II	III	Разом				
1	м. Калуш	2	2	0	2	0	2	4	390	1,025641	1
2	Заклади обласного підпорядкування	2	2	1	0	0	1	3	327	0,917431	2
3	Косівський	2	2	1	1	0	2	5	562	0,88968	3
4	м. Коломия	2	2	0	0	2	2	2	291	0,687285	4
5	Тлумацький	2	2	0	0	2	2	2	300	0,666667	5
6	Рогатинський	2	2	0	0	1	1	1	200	0,5	6
7	Верховинський	2	2	0	0	1	1	1	213	0,469484	7
8	Богородчанський	2	2	0	1	0	1	2	478	0,41841	8
9	Долинський	2	2	0	0	2	2	2	533	0,375235	9
10	Галицький	2	2	0	0	1	1	1	336	0,297619	10
11	м. Івано-Франківськ	2	2	0	1	1	2	3	1144	0,262238	11
12	Городенківський	2	2	0	0	1	1	1	385	0,25974	12
13	Тисменицький	2	2	0	0	1	1	1	416	0,240385	13
14	Надвірнянський	2	2	0	1	0	1	2	941	0,21254	14
15	м. Болехів	2	2	0	0	0	0	0	206	0	15
16	Калуський	2	2	0	0	0	0	0	277	0	15
17	Коломийський	2	2	0	0	0	0	0	455	0	15
18	Рожнятівський	2	2	0	0	0	0	0	569	0	15
19	Снятинський	2	2	0	0	0	0	0	349	0	15
20	м. Яремче	2	2	0	0	0	0	0	147	0	15
	Разом	40	40	2	6	12	20	30	8519		

Кількість набраних балів обраховується за формулою: (к-сть I місць x 3) + (к-сть II місць x 2) + (к-сть III місць x 1) . Відсоток обраховується, як відношення кількості набраних балів до загальної кількості учнів відповідних класів, що беруть участь в олімпіаді з даного предмета

2.36. Показники кількості медалістів випускників ЗНЗ денної форми навчання
(у порівнянні з 2013 роком)

Район (місто)	К-сть учнів	Медалі у 2012/2013 н.р.				К-сть учнів	Медалі у 2013/2014 н.р.			
		Всього		Золото	Срібло		Всього		Золото	Срібло
		к-сть	%				к-сть	%		
Богородчанський	617	71	11,5	59	12	519	68	13,0	58	10
Верховинський	344	47	13,7	37	10	286	19	6,6	15	4
Галицький	372	51	13,7	42	9	296	59	20,0	49	10
Городенківський	369	56	15,1	45	14	351	42	12,0	35	7
Долинський	644	67	10,4	49	18	543	57	10,5	45	12
Калуський	330	34	10,3	27	7	264	17	6,4	11	6
Коломийський	598	58	9,7	40	18	560	36	6,4	30	6
Косівський	796	73	9,2	58	15	717	83	11,6	69	14
Надвірнянський	975	83	8,5	69	14	997	81	8,1	67	14
Рогатинський	222	65	29,3	45	20	203	32	15,8	24	8
Рожнятівський	753	58	7,7	47	11	676	50	7,4	40	10
Снятинський	420	47	11,2	39	8	419	47	11,5	42	5
Тисменицький	534	47	8,8	37	10	435	30	6,9	24	6
Тлумацький	307	32	10,4	24	8	319	19	6,0	15	4
Болехів	202	26	12,8	22	4	191	27	14,1	19	8
Івано-Франківськ	1404	102	7,3	88	14	1085	131	12,0	102	29
Калуш	416	32	7,7	21	11	368	23	6,3	16	7
Коломия	326	64	19,6	54	10	296	53	17,9	38	15
Яремче	216	14	6,5	9	5	172	6	3,5	4	2
Обласні заклади	348	21	6,0	15	6	349	22	6,3	20	2
Всього	10193	1055	10,4	827	224	9480	900	9,5	723	177

2.37. Турніри у 2013/2014 навчальному році

№ з/п	Обласний етап	Місце на Всеукраїнських турнірах	
Турнір юних математиків (10)			
1	Івано-Франківський природничо-математичний ліцей	I	II
	Фізико-технічний ліцей-інтернат (9-10 клас)	II	
	Фізико-технічний ліцей-інтернат (11 клас)		
	Збірна м. Коломиї	III	
	Збірна Коломийського району		
Турнір юних біологів (11)			
2	Природничо-математичний ліцей м. Івано-Франківськ	I	
	Снятинський район (збірна)	II	III
	Надвірнянський район (збірна)		
	Фізико-технічний ліцей-інтернат	III	
	Калуська гімназія		
	м. Івано-Франківськ		
Турнір юних географів (13)			
3	Українська гімназія №1	I	III
	Івано-Франківський Природничо-математичний ліцей	II	
	Надвірнянський ліцей		
	Обласний ліцей-інтернат для обдарованих дітей із сільської місцевості м. Коломия (збірна)		
	Рогатинський район (збірна)	III	
	Городенківський район (збірна)		
Турнір юних економістів (15)			
4	Збірна Надвірнянського району	I	II
	Обласний ліцей-інтернат для обдарованих дітей з сільської місцевості Івано-Франківської обласної ради	II	
	Збірна м. Івано-Франківська		
	Збірна м. Калуша		
	Збірна Рогатинського району	III	
	Івано-Франківської спеціалізованої школи I-III ступенів № 11 з поглибленим вивченням англійської мови		
Турнір юних хіміків (7)			
5	Збірна навчальних закладів міста Калуш	I	
	Івано-Франківський фізико-технічний ліцей-інтернат Івано-Франківської обласної ради	II	
	Українська гімназія №1 Івано-Франківської міської ради		
	Обласний ліцей-інтернат для обдарованих дітей із сільської місцевості Івано-Франківський природничо-математичний ліцей Івано-Франківської міської ради	III	
Турнір юних правознавців (9)			
6	Обласний ліцей-інтернат для обдарованих дітей із сільської місцевості м. Івано-Франківськ (збірна)	I	
	м. Калуш (збірна)	II	
	команда Івано-Франківського фізико-технічного ліцею-інтернату		
	Калуський р-н (збірна)	III	
	Тисменицький р-н (збірна)		
Турнір юних фізиків (12)			
7	Команда Івано-Франківського обласного ліцею-інтернату для обдарованих дітей із сільської місцевості	I	III
	Збірна команда міста Івано-Франківська	II	
	Команда Івано-Франківського фізико-технічного ліцею-інтернату		
	Команда Долинського природничо-математичного ліцею		
	Команда Надвірнянського ліцею	III	
	Команда Української гімназії №1 Івано-Франківської міської ради		

2.38. Кількісний та якісний склад педагогічних працівників ЗНЗ області

Категорія працівників	Загальна кількість педагогічних працівників	Спеціалісти, магістри (закінчена вища)			
		Спеціаліст вищої категорії	Спеціаліст 1-ї категорії	Спеціаліст 2-ї категорії	Спеціаліст
Учителі 1-4-х класів	3 617	2 313	527	281	272
Учителі 5-11(12)-х класів	10 103	5 486	1 706	1 305	1 378
Учителі музики, образотворчого мистецтва, фізкультури, захисту Вітчизни, трудового навчання	3 186	1 092	505	453	490
Директори закладів: I ступеня	24	0	0	0	0
I-II ступенів	273	0	0	0	0
I-III ступенів	352	0	0	0	0
Заступники директорів : I-II ступенів	197	0	0	0	0
I-III ступенів	686	0	0	0	0
Вихователі, які не викладають предмети в закладах	926	194	123	169	322
Педагоги-організатори	556	130	105	108	142
Усього	19 920	9 215	2 966	2 316	2 604

2.39. Кількісний та якісний склад педагогічних працівників ЗНЗ області (у розрізі районів)

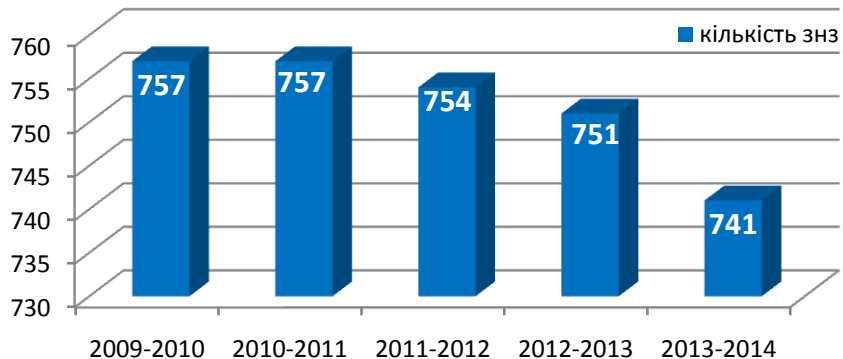
Райони (міста)	Загальна кількість педагогічних працівників	З них жінок	Із загальної кількості педпрацівників мають освіту спеціаліста або магістра (повна вища освіта)				
			усього	З них			
				спец. вищої	спец. I категорії	спец. II категорії	спец.
Богородчанський	1 077	893	1 003	532	140	138	118
Верховинський	675	512	620	262	68	90	110
Галицький	970	795	890	347	227	117	130
Городенківський	904	708	846	420	170	87	79
Долинський	1 072	888	1 029	544	136	118	134
Калуський	843	709	784	344	171	90	109
Коломийський	1 406	1 094	1 323	581	222	211	190
Косівський	1 274	1 001	1 154	677	129	132	99
Надвірнянський	1 730	1 357	1 591	801	267	197	211
Рогатинський	745	575	690	304	181	62	73
Рожнятівський	1 102	950	1 043	506	203	138	131
Снятинський	939	721	884	458	143	86	112
Тисменицький	927	751	897	526	90	81	105
Тлумацький	751	597	677	301	113	102	83
м. Болехів	319	263	291	163	55	25	23
м. Івано-Франківський	1 883	1 636	1 848	1 119	214	175	225
м. Калуш	657	585	645	420	69	58	55
м. Коломия	646	554	617	354	62	70	81
м. Яремче	260	203	242	121	44	28	28
Всього	18 438	14 975	17324	8891	2738	2039	2140



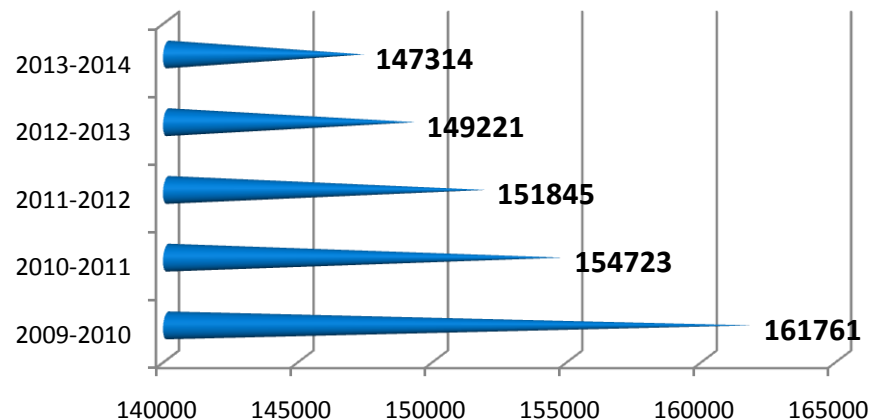
ЗАГАЛЬНА СЕРЕДНЯ ОСВІТА У ПОРІВНЯННІ



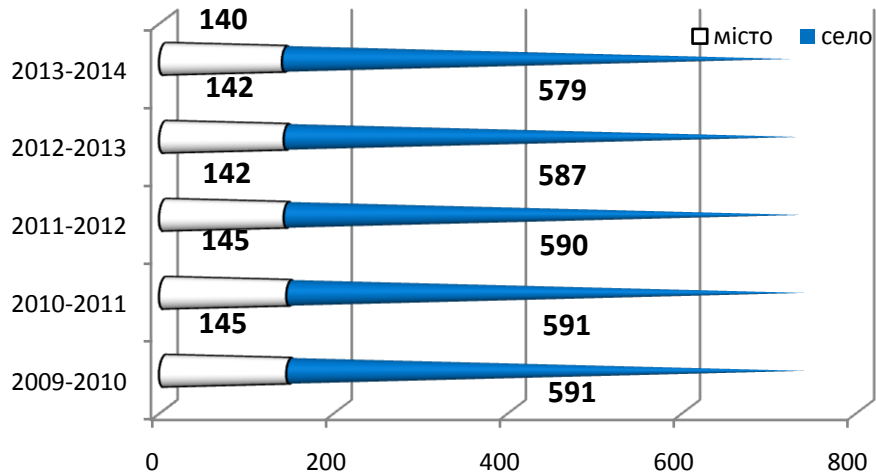
Мережа загальноосвітніх навчальних закладів



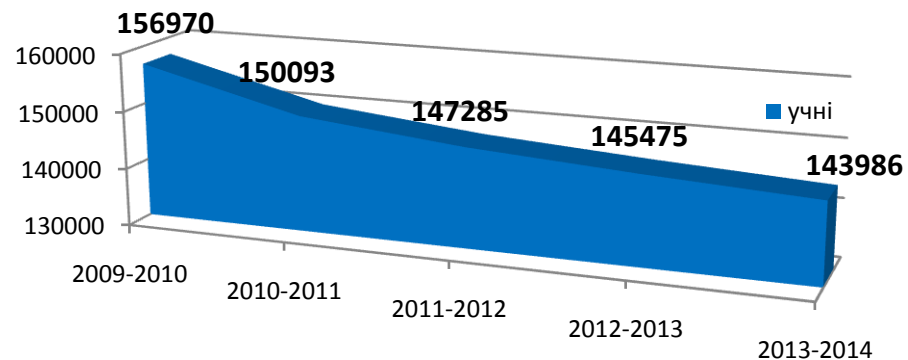
Кількість учнів які навчаються в ЗНЗ



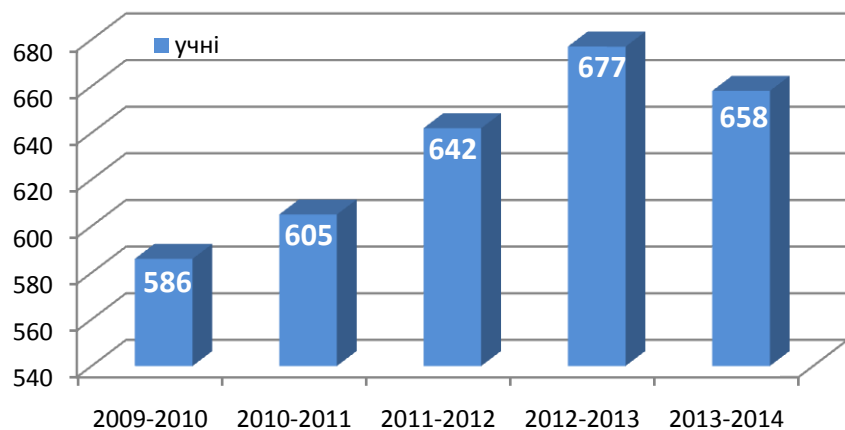
Денні ЗНЗ системи МОН (крім спеціальних)



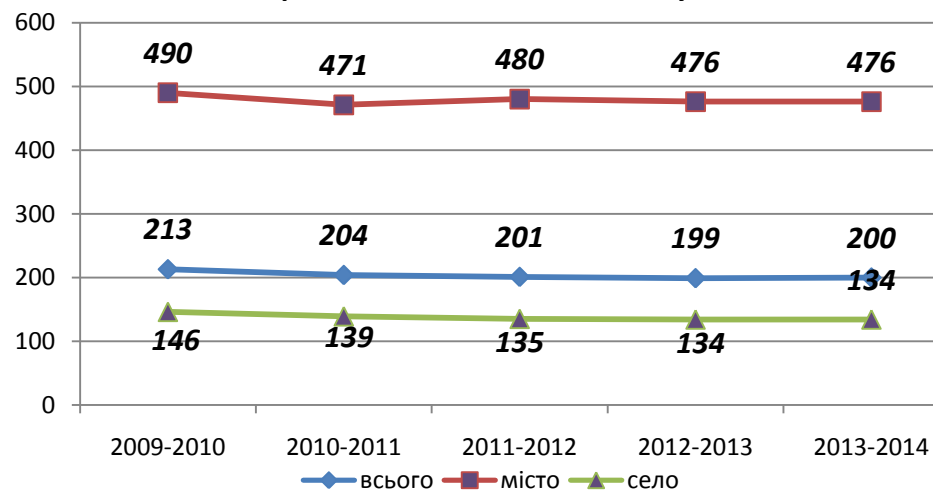
Кількість учнів денних загальноосвітніх навчальних закладів системи МОН (крім спеціальних шкіл)



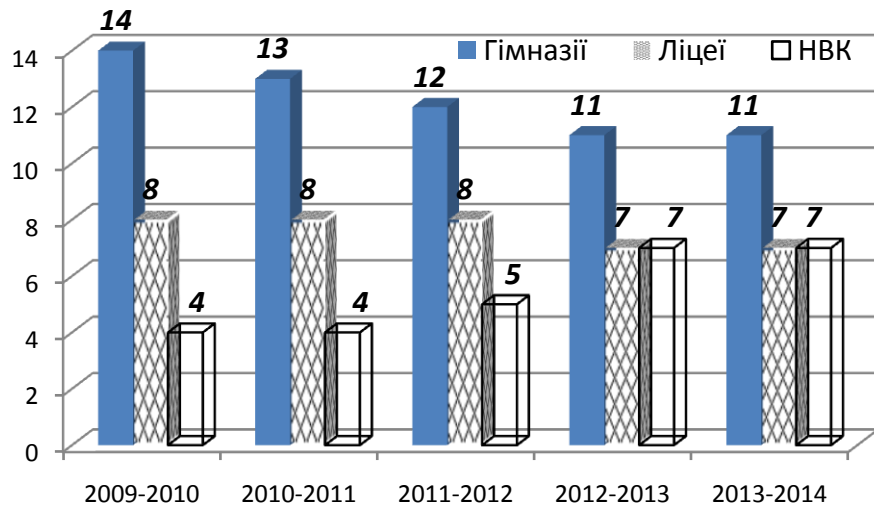
**Кількість учнів з вадами розвитку денних ЗНЗ
(крім спеціальних)**



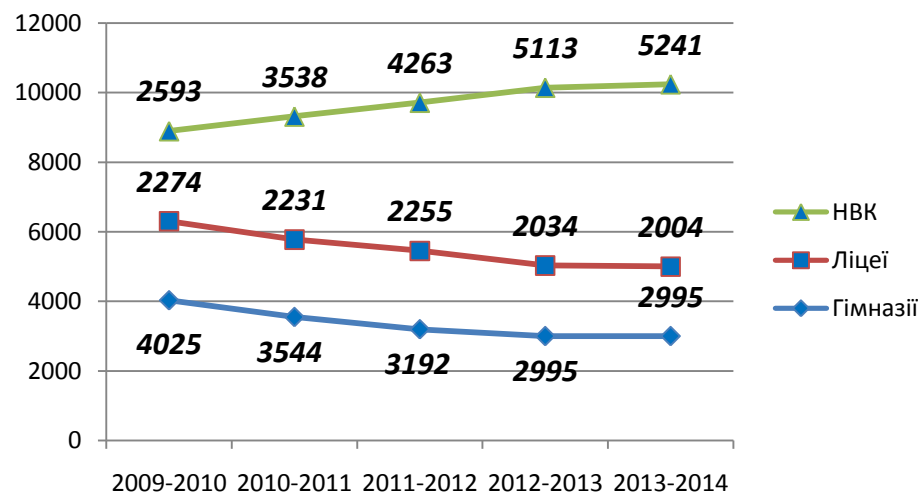
Середня наповнюваність шкіл учнями



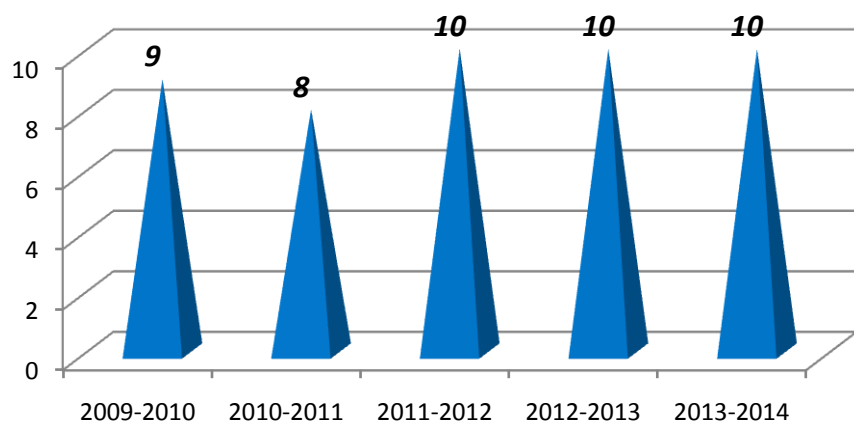
Мережа закладів нового типу



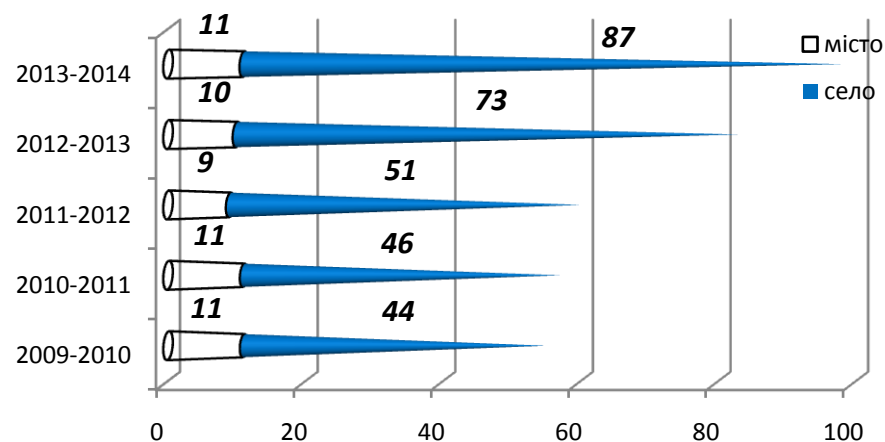
Динаміка зміни чисельності учнів у ЗНТ



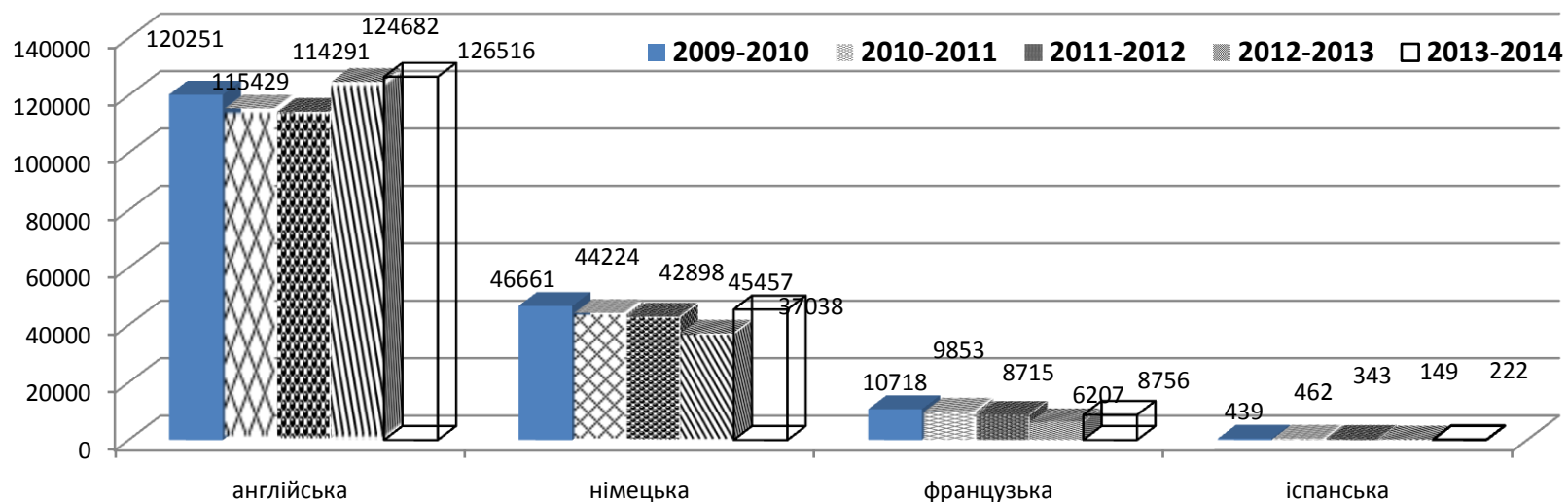
Кількість спеціалізованих шкіл



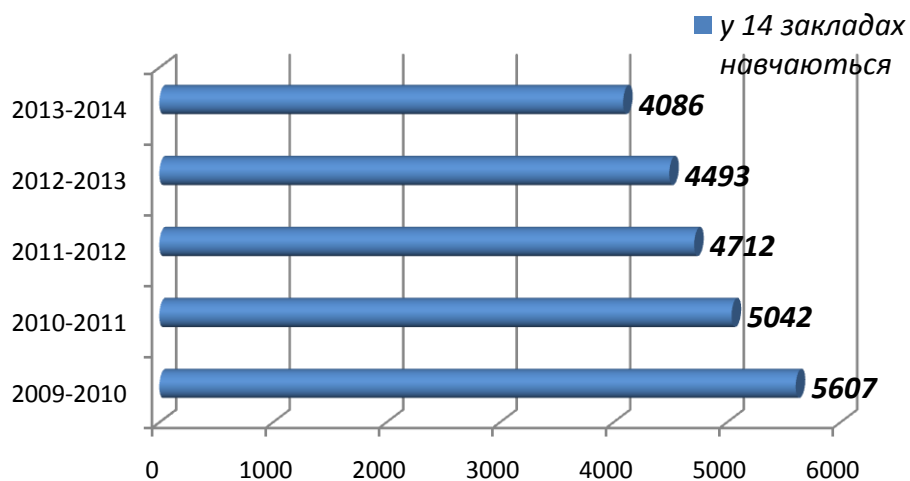
Динаміка зміни чисельності НВК, школи-садки



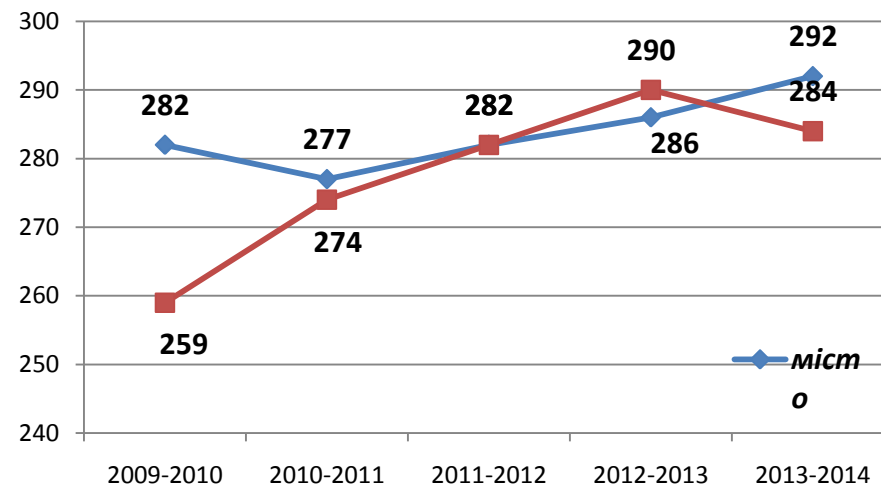
Кількість учнів що вивчають іноземну мову



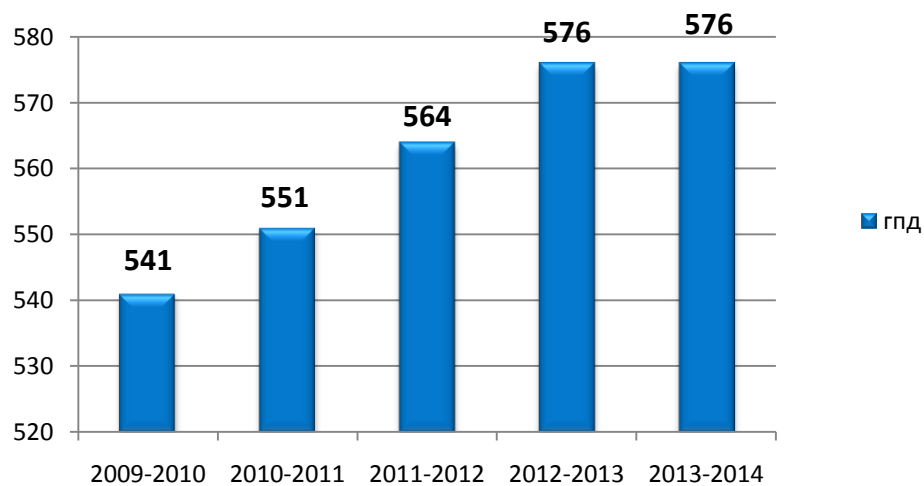
Міжшкільні навчально-виробничі комбінати



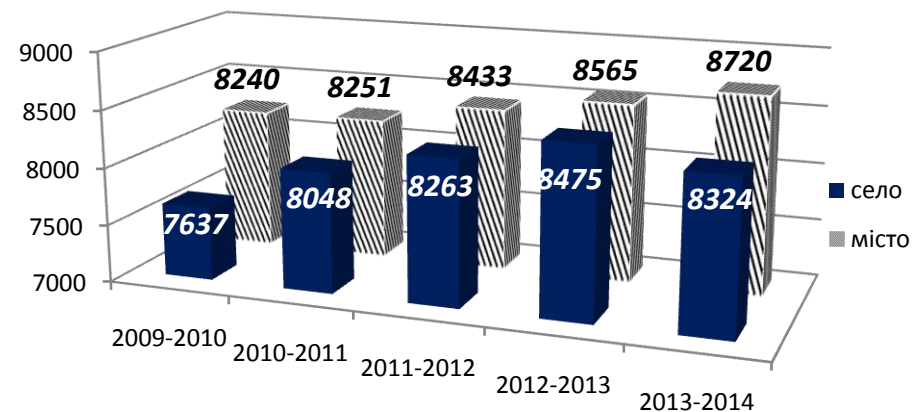
Групи продовженого дня




Динаміка росту чисельності груп продовженого дня



Учні які перебувають у групах продовженого дня





Особливість позашкільного навчального виховного процесу полягає у коректуванні таких педагогічних методик та технологій, що могли б якнайновіше допомагати дітям зорієнтуватися і самореалізуватися у складному багатогранному соціокультурному просторі.

(За матеріалами інтернету)



Позашкільна освіта


Стратегічні цілі:

- Розвиток цілісної міжгалузевої багаторівневої системи позашкільних закладів різних типів і профілів для забезпечення розвитку здібностей і таланту обдарованих дітей та молоді, а також задоволення потреб населення у додаткових культурно-освітніх, дослідницьких, спортивно-оздоровчих та інших послугах у вільний від навчання час
- Створення системи пошуку, розвитку і підтримки юних талантів і обдарувань для формування творчої та наукової еліти у різних галузях суспільного життя



3.1. Мережа позашкільних закладів освіти (станом на 01.01.2014р.)

Назва районів, міст	Всього			Ц.,буд.дит.тв, ест.в.			Центри, ст.техніків			Центри, ст.натурал.			Центри, ст.туристів			інші			ДЮСШ	
	закл.	гуртк ів	дітей	закл.	гурт.	дітей	закл.	гурт.	дітей	закл.	гурт.	дітей	закл.	гурт.	дітей	закл.	гурт.	дітей	закл.	дітей
Богородчанський	4	67	1065	2	47	745	1	10	160	1	10	160							1	596
Верховинський	1	104	1388	1	104	1388													1	458
Галицький	2	94	1106	1	38	489									1	56	617		1	804
Городенківський	2	112	1662	1	47	737				1	65	925							1	765
Долинський	2	108	1720	1	49	735	1	59	985										1	769
Калуський	1	104	1459	1	104	1459													1	549
Коломийський	3	115	1735	2	66	1000							1	49	735				1	656
Косівський	2	137	1852	2	137	1852													1	751
Надвірнянський	4	303	4705	2	188	2883	1	41	667	1	74	1155							1	722
Рогатинський	1	37	540	1	37	540													1	221
Рожнятівський	1	67	843	1	67	843													1	676
Снятинський	4	101	1467	2	52	770	1	26	352	1	23	345							1	654
Тисменицький	1	25	379	1	25	379													1	712
Тлумацький	2	89	1221	2	89	1221													1	860
м.Болехів	1	31	441	1	31	441													1	328
м.Івано-Франківськ	6	437	6295	1	154	2298	1	102	1535	1	69	1040	1	42	450	2	70	972	3	2387
м.Калуш	3	173	2661	1	84	1350	1	78	1135						1	11	176		1	503
м.Коломия	4	125	1584	1	64	837							1	20	240	2	41	507	2	632
м.Яремче	1	52	740	1	52	740													1	333
Обласні заклади	4	382	6810				1	59	902	1	67	928	1	227	4296	1	29	684	2	1563
Разом по області	49	2663	39673	25	1435	20707	7	375	5736	6	308	4553	4	338	5721	7	207	2956	24	14939



Задоволення потреб особистості і суспільства у професійних освітніх послугах відповідного рівня з урахуванням вимог ринку праці, забезпечення рівного доступу до якісної й безоплатної первинної професійної освіти, у підготовці, перепідготовці та підвищенні кваліфікації робітників, формуванні творчої, духовно багатой особистості з урахуванням її інтересів і здібностей – одна із функцій професійної освіти.

(Концепція професійної освіти України)

Професійно- технічна освіта

Стратегічні цілі:

- Забезпечення високої якості підготовки кадрів для сучасного ринку праці
- Оптимізація мережі професійно-технічних навчальних закладів різних типів, професійних спрямувань та форм власності з урахуванням демографічних прогнозів, регіональної специфіки та потреб ринку праці; розширення їх автономії, створення навчально-виробничих комплексів



4.1. Мережа навчальних закладів професійно-технічної освіти

№ з/п	Назва професійно-технічного навчального закладу	Адреса	Контактні телефони	Кількість учнів
1	Івано-Франківський професійний політехнічний ліцей	Левинського, 35	78-43-91ф, 52-99-39	339
2	Івано-Франківське вище художнє професійне училище №3	Дудаєва, 35	2-44-26, 2-55-36ф	591
3	Івано-Франківський професійний будівельний ліцей	Левинського, 24	2-24-29 , 2-53-05	461
4	Вище професійне училище № 7 (м. Калуша)	м. Калуш, Хмельницького,76	(0-272), п. 6-18-32, б. 6-18-34	779
5	Брошнівський професійний лісопромисловий ліцей	смт. Брошнів, Ст. Бандери, 5	(0-274), 4-68-17, 4-46-60, 4-67-23ф, 4-64-60	525
6	Професійно-технічне училище № 11 (м. Надвірна)	м.Надвірна, Ломоносова, 3	(0-275) 2-31-52, 2-50-41 п	233
7	Богородчанський професійний будівельний ліцей	м. Богородчани Шевченка, 89	(0-271) 2-16-40 п, 2-29 -72	466
8	Вище професійне училище № 13 м. Івано-Франківська	Пасічна, 10-а	58-05-10	536
9	Івано-Франківське вище професійне училище сервісного обслуговування техніки	Дорошенка, 28	75-71-24 п, 50-65-40	535
10	Вище професійне училище № 14 (м. Коломия)	м. Коломия, Мазепи, 204-а	(0-233) 2-25-11, 2-46-07ф, 2-09-47п	729
11	Івано-Франківський професійний ліцей автомобільного транспорту і будівництва	Юності, 7	55-45-62ф	630
12	Центр професійно-технічної освіти №1 м. Івано-Франківська	Тисменицька, 246	55-44-87ф, 55-47-00	699
13	Коломийський професійний ліцей сфери послуг	м. Коломия, Хмельницького,88	(0-233) 2-28-01	587
14	Вище професійне училище № 21 м. Івано-Франківська	Тисменицька, 242	55-48-64ф	615
15	Городенківський професійний ліцей (м. Городенка)	м.Городенка, Станіславська, 1	(0-230) 2-13-23, 2-17-70, 2-28-17ф	436
16	Коршівський професійний аграрний ліцей	с.Коршів, вул.Зелена, 38-а	(0-233) 6-64-09ф	306
17	Отинійський професійний ліцей енергетичних технологій	м.Отинія,С. Стрільців, 10	(0-233) 6-21-63, 6-20-03ф	422
18	Войнилівський професійний ліцей	м. Войнилів, 55-річчя УПА, 5	(0-272) 9-67-12	455
19	Кутський професійний ліцей № 36 (смт. Кути)	смт.Кути, Кобилянської, 40	(0-278) 4-52-02ф	396

4.2. Перелік професій, з яких ведеться підготовка кваліфікованих робітників у професійно-технічних навчальних закладах області

Назва професійно-технічного навчального закладу	Перелік професій
Івано-Франківський професійний політехнічний ліцей	Слюсар-інструментальник. Обліковець з реєстрації бухгалтерських даних. Оглядач вагонів. Оглядач - ремонтник вагона. Оператор верстатів з програмним керуванням. Оператор комп'ютерного набору. Помічник машиніста тепловоза. Провідник пасажирського вагона. Слюсар з ремонту рухомого складу. Токар. Електромонтажник з ремонту офісної техніки. Озеленювач. Охоронник.
Івано-Франківське вище художнє професійне училище №3	Верстатник деревообробних верстатів. Монтажник експозиції та художньо-оформлювальних робіт. Молодший спеціаліст. Образотворче та декоративно-прикладне мистецтво. Різальник по дереву і бересті. Столяр (виробництво художніх меблів). Молодший спеціаліст. Технологія деревообробки
Івано-Франківський професійний будівельний ліцей	Електрозварник ручного зварювання . Кравець . Лицювальник-плиточник . Маляр. Штукатур. Монтажник експозиції та художньо-оформлювальних робіт. Монтажник з монтажу сталевих та залізобетонних конструкцій. Муляр. Паркетник. Столяр будівельний. .Тесляр. Монтажник санітарно-технічних систем і устаткування. Електрогазоварник
Вище професійне училище № 7 (м. Калуша)	Газозварник. Електрогазоварник. Електрозварник на автоматичних та напівавтоматичних машинах. Коваль ручного кування. Електромонтер з ремонту і обслуговування електроустаткування. Кравець. Кухар. Маляр. Монтажник гіпсокартонних конструкцій. Муляр. Оператор комп'ютерного набору Пічник. Паркетник. Слюсар з ремонту автомобілів. Столяр будівельний. Штукатур. Касир торговельного залу.
Брошнівський професійний лісопромисловий ліцей	Електрозварник ручного зварювання. Коваль ручного кування. Кондитер. Кравець. Кухар. Лицювальник-плиточник Маляр. Муляр. Обліковець з реєстрації бухгалтерських даних Офіціант. Паркетник. Перукар (перукар-модельєр 2, 1 класу). Столяр будівельний. Штукатур
Професійно-технічне училище № 11 (м. Надвірна)	Виробник художніх виробів з дерева. Електрозварник ручного зварювання. Лицювальник-плиточник. Маляр. Муляр. Штукатур. Столяр будівельний. Тесляр
Богородчанський професійний будівельний ліцей	Водій автотранспортних засобів категорії «В». Монтажник санітарно-технічних систем і устаткування. Електрозварник. Кравець . Машиніст автомобільних кранів. Муляр. Обліковець. Оператор комп'ютерного набору. Паркетник. Слюсар-ремонтник. Столяр будівельний. Тракторист-машиніст сільськогосподарського виробництва. Штукатур
Вище професійне училище № 13 м. Івано-Франківська	Водій автотранспортних засобів категорії «В». Електромонтер з ремонту та обслуговування електроустаткування. Електромонтер станційного устаткування телефонного зв'язку. Конторський службовець (бухгалтерія). Контролер ощадного банку. Молодший спеціаліст. Бухгалтерський облік. Молодший спеціаліст. Обслуговування та ремонт автомобілів і двигунів. Монтажник гіпсокартонних конструкцій. Монтажник санітарно-технічних систем і устаткування. Обліковець з реєстрації бухгалтерських даних. Оператор комп'ютерного набору. Регулювальник радіоелектронної апаратури та приладів. Рихтувальник кузовів. Слюсар з ремонту автомобілів
Івано-Франківське вище професійне училище сервісного обслуговування техніки	Електромеханік з ремонту та обслуговування лічильно-обчислювальних машин. Електромонтер з ремонту та обслуговування електроустаткування. Конторський службовець (бухгалтерія). Молодший спеціаліст. Бухгалтерський облік. Молодший спеціаліст. Конструювання, виробництво та технічне обслуговування радіотехнічних пристроїв. Молодший спеціаліст. Обслуговування систем управління і автоматики. Обліковець з реєстрації бухгалтерських даних. Оператор комп'ютерного набору. Оператор комп'ютерної верстки. Оператор поштового зв'язку. Продавець непродовольчих товарів. Радіомеханік з обслуговування та ремонту радіотелевізійної апаратури. Слюсар з контрольно-вимірювальних приладів та автоматики (електромеханіка)

продовження на наступній сторінці

Вище професійне училище № 14 (м. Коломия)	Верстатник деревообробних верстатів. Виробник художніх виробів з дерева. Електрогазоварник. Кондитер. Кухар. Лицювальник-плиточник. Маляр. Молодший спеціаліст. Будівництво та експлуатація будівель і споруд. Молодший спеціаліст. Бухгалтерський облік. Молодший спеціаліст. Технологія деревообробки. Обліковець з реєстрації бухгалтерських даних. Оператор комп'ютерного набору. Паркетник. Радіомеханік з обслуговування та ремонту радіотелевізійної апаратури. Слюсар-ремонтник. Столяр. Столяр будівельний. Штукатур
Івано-Франківський професійний ліцей автомобільного транспорту і будівництва	Водій автотранспортних засобів категорії «В» «С». Конторський службовець (бухгалтерія). Лицювальник-плиточник. Машиніст бульдозера (будівельні роботи). Машиніст екскаватора. Машиніст крана автомобільного. Оператор комп'ютерного набору. Слюсар з ремонту автомобілів. Слюсар-ремонтник. Штукатур
Центр професійно-технічної освіти №1 м.Івано-Франківська	Закрійник. Кравець. Кушнір-розкрійник. Манікюрниця. Перукар (перукар-модельєр 2, 1 класу) . Кравець-вишивальник.
Коломийський професійний ліцей сфери послуг	Бармен. Електрогазоварник. Електрозварник ручного зварювання. Електромонтер з обслуговування електроустаткування електростанцій. Кухар Лицювальник-плиточник. Обліковець з реєстрації бухгалтерських даних. Офіціант. Перукар. Продавець непродовольчих товарів. Продавець продовольчих товарів. Слюсар з ремонту автомобілів. Штукатур
Вище професійне училище № 21 м. Івано-Франківська	Верстатник широкого профілю. Виробник художніх виробів з металу. Електрогазоварник. Коваль ручного кування. Молодший спеціаліст. Бухгалтерський облік. Молодший спеціаліст. Експлуатація систем обробки інформації та прийняття рішень. Молодший спеціаліст. Зварювальне виробництво. Молодший спеціаліст. Обробка матеріалів на верстатах та автоматичних лініях. Обліковець з реєстрації бухгалтерських даних. Оператор комп'ютерного набору. Слюсар з механоскладальних робіт
Городенківський професійний ліцей (м. Городенка)	Бджоляр. Водій автотранспортних засобів категорії «С». Кухар. Монтажник санітарно-технічних систем та устаткування. Муляр. Штукатур. Монтажник гіпсокартонних конструкцій. Обліковець з реєстрації бухгалтерських даних. Оператор комп'ютерного набору. Плодоовочівник. Слюсар з експлуатації та ремонту газового устаткування. Слюсар з ремонту сільськогосподарських машин та устаткування. Тракторист-машиніст сільськогосподарського виробництва
Коршівський професійний аграрний ліцей	Водій автотранспортних засобів категорії «В» «С». Кондитер. Кухар, офіціант. Слюсар з ремонту автомобілів. Слюсар з ремонту сільськогосподарських машин та устаткування. Тракторист-машиніст сільськогосподарського виробництва
Отинійський професійний ліцей енергетичних технологій	Водій автотранспортних засобів. Електрогазоварник. Електромонтер з обслуговування електроустановок. Кондитер. Кухар. Машиніст бульдозера (будівельні роботи). Машиніст екскаватора одноковшового. Слюсар з ремонту дорожньо-будівельних машин та тракторів
Войнилівський професійний ліцей	Водій автомобіля категорії «С». Кравець. Обліковець з реєстрації бухгалтерських даних. Плодоовочівник. Кухар. Оператор комп'ютерного набору. Слюсар з ремонту автомобілів. Тракторист-машиніст сільськогосподарського виробництва. Водій автотранспортних засобів (категорії «В». «С»). Слюсар з ремонту сільськогосподарських машин та устаткування. Перукар (перук-модельєр)
Кутський професійний ліцей (сmt. Кути)	Бармен. Буфетник. Водій автотранспортних засобів. Кухар. Офіціант. Перукар (перукар-модельєр 2, 1 класу). Плодоовочівник. Слюсар з ремонту сільськогосподарських машин та устаткування. Тракторист-машиніст сільськогосподарського виробництва

4.3. Педагогічні працівники ПТНЗ (станом на 10.05.2014р.)

№ з/п	Назва ПТНЗ	Директор	Заступники директорів з			Старші майстри	Майстри в/н	Психологи	Методисти	Соціальні педагоги	Викладачі		Інші педагогічні працівники	Передпенсійного віку	Пенсійного віку
			навчальної роботи	навчально-виробничої роботи	навчально-виховної роботи						загальноосвітній цикл	професійно-технічний цикл			
1.	ППЛ	1	-	1	1	1	18	1	1	1	12	4	2	1	7
2.	ВХПУ№3	1	1	1	1	1	36	1	1	1	23	25	4	2	15
3.	ПБЛ	1	1	1	1	1	26	1	1	1	19	9	12	1	9
4.	ВПУ№7	1	1	1	1	3	38	1	1	1	25	11	4	21	16
5.	ПЛПЛ	1	1	1	1	2	29	1	1	1	26	9	9	1	6
6.	ПТУ№11	1	-	1	1	1	19	1	1	1	14	6	2	3	11
7.	БПБЛ	1	1	1	1	1	22	1	1	1	16	7	5	12	10
8.	ВПУ№13	1	1	1	1	1	26	1	1	1	21	13	15	4	15
9.	ВПУСОТ	1	1	1	1	1	25	1	1	1	19	13	3	2	12
10.	ВПУ№14	1	1	1	1	1	33	1	1	-	20	17	5	7	25
11.	ПЛАТІБ	1	1	1	1	1	34	1	2	1	23	9	2	13	11
12.	ЦПТОН№1	1	1	1	1	2	42	1	2	1	20	14	9	30	10
13.	КПЛСП	1	1	1	1	1	36	1	1	-	16	10	6	5	12
14.	ВПУ№21	1	1	1	1	1	24	1	2	-	24	14	6	2	13
15.	ГПЛ	1	1	1	1	1	21	1	1	1	21	17	2	15	17
16.	КПАЛ	1	—	1	1	1	21	1	1	1	12	7	2	—	8
17.	ОПЛЕТ	1	1	1	1	1	25	1	1	1	19	5	4	2	10
18.	ВПЛ	1	1	1	1	1	31	1	1	-	21	9	6	2	8
19.	ПТУ№36	1	-	1	1	1	20	1	1	-	11	9	2	1	5
	Всього	19	15	19	19	23	526	19	22	14	362	208	100	124	220

4.4. Якісний склад педагогічних працівників ПТНЗ (станом на 10.05.2014 р.)

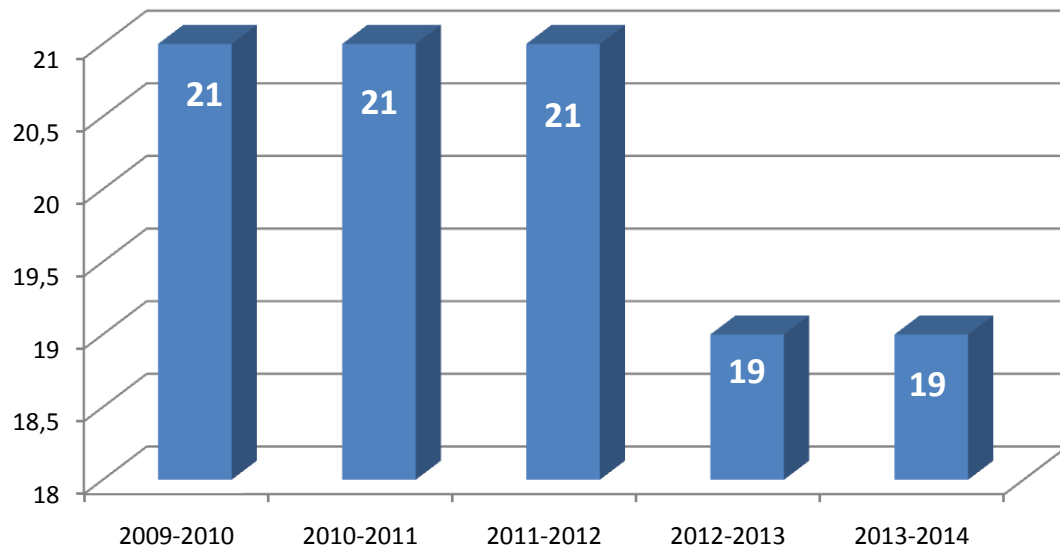
№ з/п	Назва ПТНЗ	“Викладач-методист”	“Спеціаліст вищої категорії”	“Старший викладач”	Спеці I категорії	Спеціаліст II категорії	“Майстер в/н 1 категорії”	“Майстер в/н 2 категорії”	Майс три в/н					Спеціалісти	Відмінник освіти України	Заслужений вчитель, працівник	Вчений ступінь, вчене звання	Студенти ВНЗ	Скеровано на навчання училищем	Без відповідної фахової освіти	Володіють ПК
									8 розряд	9 розряд	10 розряд	11 розряд	12 розряд								
1	2	3	4	5	6	7	8	9	10	11	12	13	14	15	16	17	18	19	20	21	22
1.	ППЛ	1	8	4	6	8	2	-	5	9	2	-	2	13	-	-	1	2	-	-	42
2.	ВХПУ№3	6	25	15	6	13	5	13	-	7	11	3	15	22	-	-	1	3	-	-	100%
3.	ПБЛ	-	15	10	2	6	5	15	1	3	1	4	17	5	-	-	-	-	-	-	18
4.	ВПУ№7	6	32	18	4	4	-	14	-	5	3	10	20	4	7	-	-	3	3	-	88
5.	ПЛПЛ	-	15	8	8	9	4	5	-	2	15	2	10	12	1	-	-	4	3	-	82
6.	ПТУ№11	-	7	2	3	6	2	6	0	2	2	3	12	7	0	0	0	1	0	-	29
7.	БПБЛ	2	9	6	8	8	-	4	-	6	5	2	9	3	-	-	-	2	-	-	50
8.	ВПУ№13	4	15	9	8	3	2	4	-	2	11	5	8	8	4	-	-	2	-	-	65
9.	ВПУСОТ	4	16	12	6	4	1	6	-	11	2	3	9	-	6	-	-	4	-	-	59
10.	ВПУ№14	1	31	20	10	3	1	8	-	13	3	12	5	1	9	-	-	2	-	-	100%
11.	ПЛАТІБ	4	21	14	4	5	1	9	-	4	10	11	9	3	4	-	-	1	1	-	43
12.	ЦПТОН№1	5	29	10	7	6	5	16	-	2	12	9	15	4	5	-	-	2	-	1	90%
13.	КПЛСП	-	17	7	5	7	-	3	6	13	6	8	3	5	-	-	-	1	-	-	65
14.	ВПУ№21	4	16	7	20	5	6	2	-	3	7	4	10	11	8	1	-	-	-	-	60
15.	ГПЛ	-	12	3	13	11	-	-	-	4	7	5	5	2	1	-	-	2	-	1	24
16.	КПАЛ	—	14	10	1	1	4	7	—	4	2	2	13	10	—	—	—	3	—	—	41
17.	ОПЛЕТ	-	13	8	8	8	1	4	1	5	7	6	6	7	3	-	-	3	-	2	59
18.	ВПЛ	-	5	2	12	5	1	1	-	10	10	10	2	12	1	-	-	-	-	-	54
19.	ПТУ№36	1	8	7	4	3	1	-	-	14	1	3	2	2	1	-	-	-	-	3	40
Всього		38	308	172	135	115	41	117	13	11 9	11 7	10 2	172	13 1	50	1	2	35	7	7	



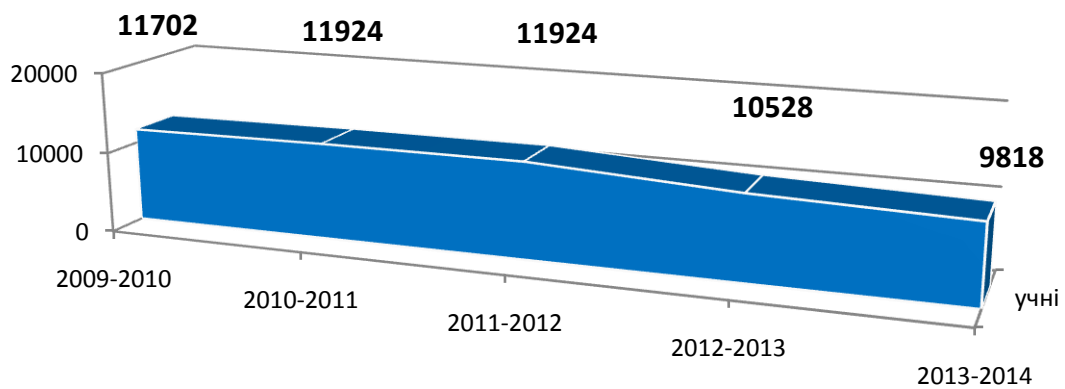
ПРОФЕСІЙНО- ТЕХНІЧНА ОСВІТА У ПОРІВНЯННІ



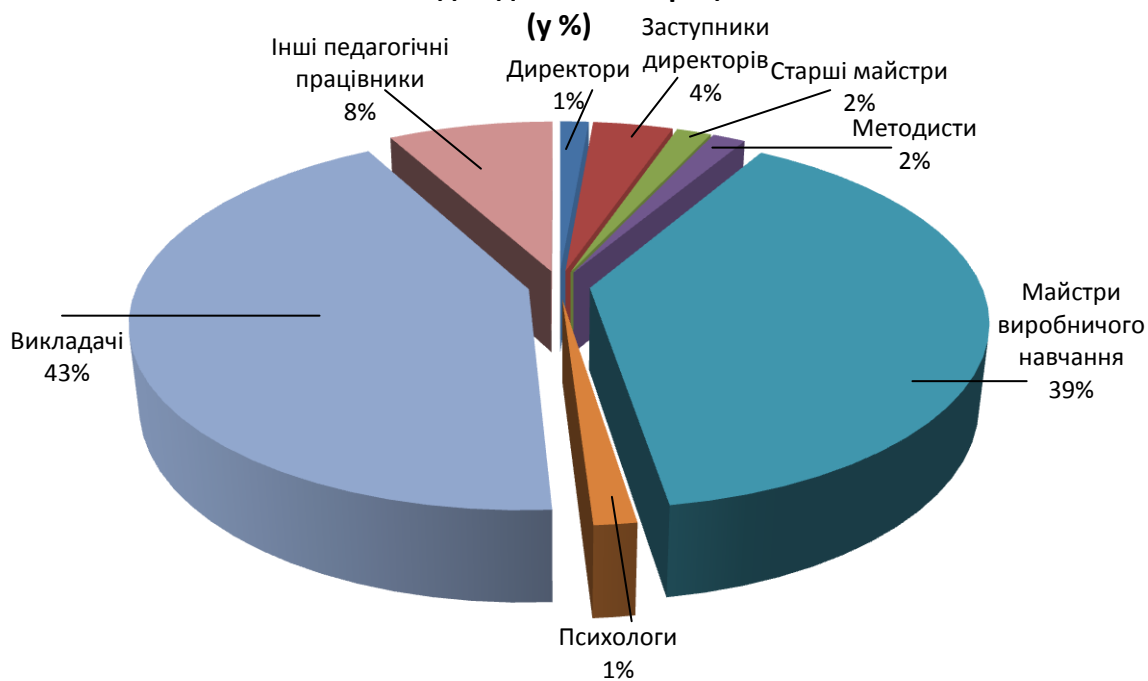
Мережа ПТНЗ за роками



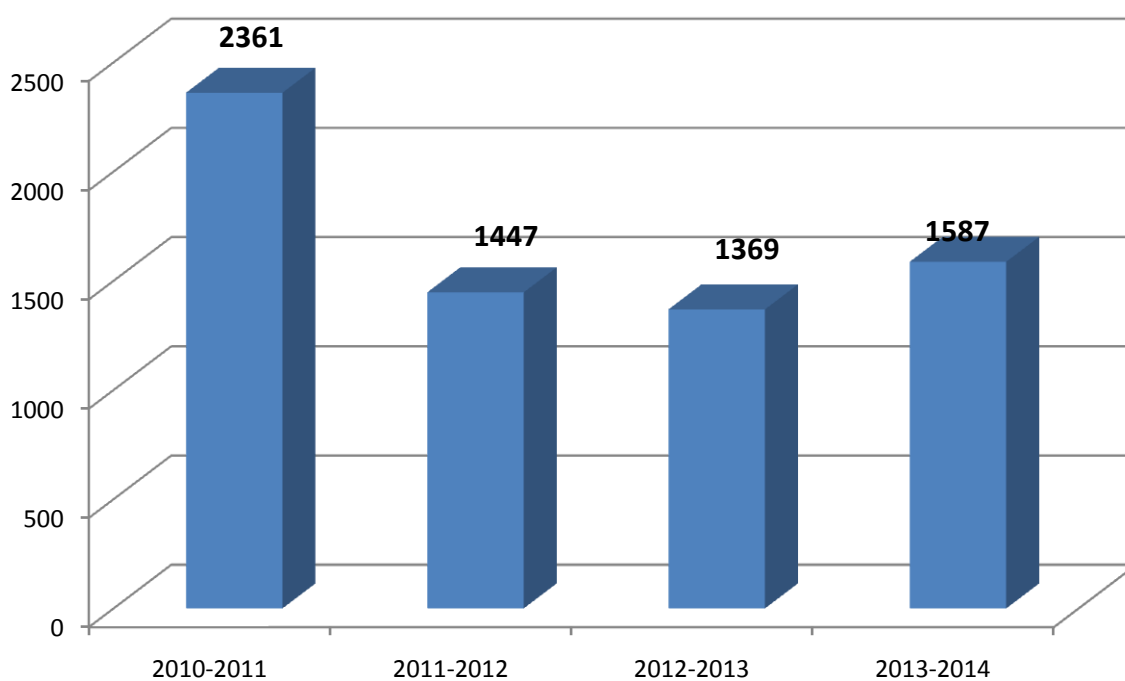
Динаміка зміни чисельності учнів які навчаються у ПТНЗ

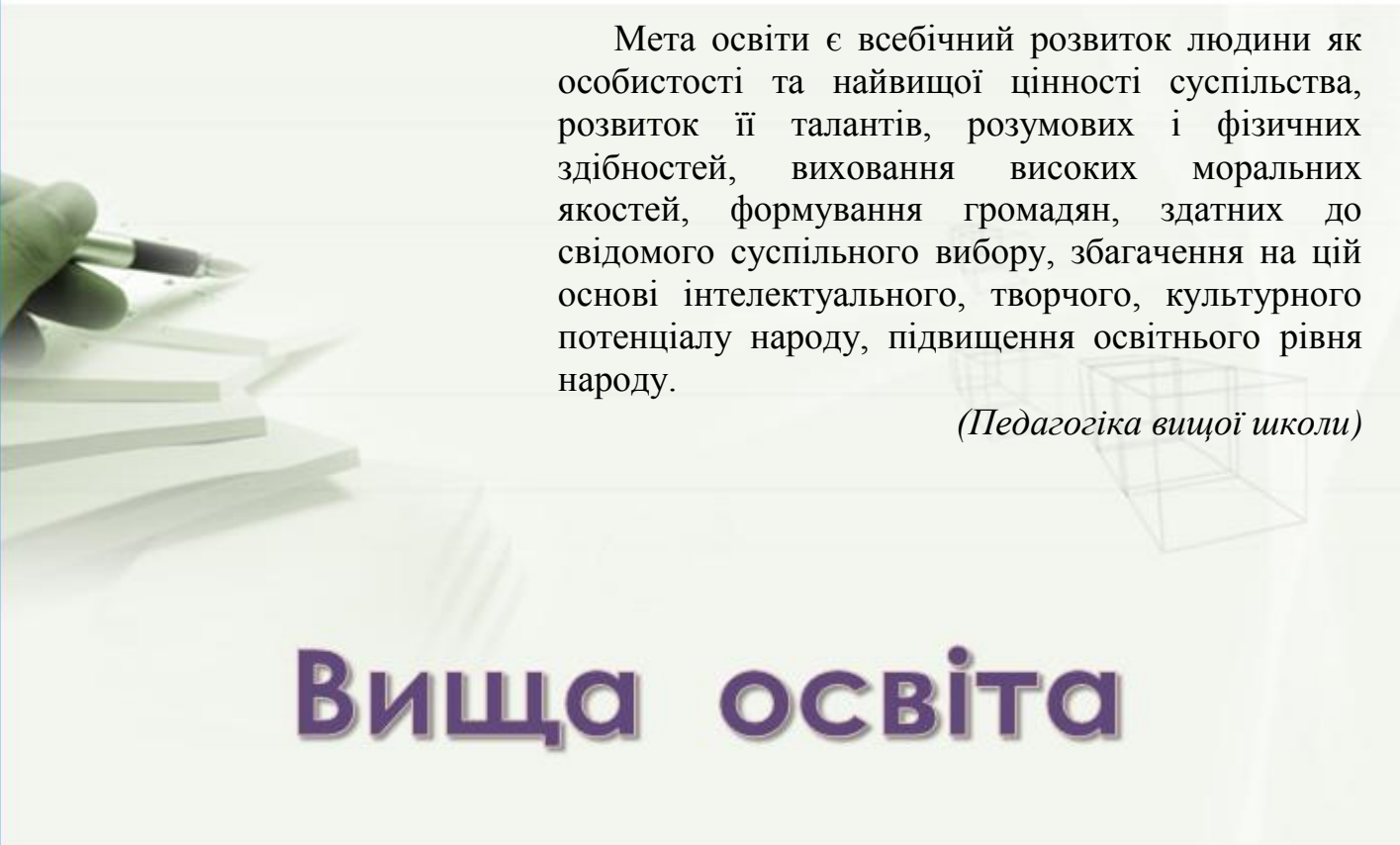


Кількісний склад педагогічних працівників ПТНЗ



Динаміка зміни кількості педагогічних працівників ПТНЗ





Мета освіти є всебічний розвиток людини як особистості та найвищої цінності суспільства, розвиток її талантів, розумових і фізичних здібностей, виховання високих моральних якостей, формування громадян, здатних до свідомого суспільного вибору, збагачення на цій основі інтелектуального, творчого, культурного потенціалу народу, підвищення освітнього рівня народу.

(Педагогіка вищої школи)

Вища освіта

Стратегічні цілі:


- Забезпечення високої якості вищої освіти та професійної мобільності випускників вищих навчальних закладів на ринку праці шляхом інтеграції вищих навчальних закладів, наукових установ та підприємств, створення і запровадження гнучких освітніх програм та інформаційних технологій навчання
- Підвищення соціального статусу викладачів одночасно із підвищенням кваліфікації, підтвердженої незалежними атестаційними агенціями, Реформа системи підготовки педагогічних кадрів
- Інтеграція академічної і університетської науки, зокрема шляхом створення спільних дослідницьких підрозділів і поширення науково-викладацького суспільства. Створення умов для дослідницької діяльності у вишах, зокрема шляхом зменшення лекційного навантаження викладачів



5.1. Вищі навчальні заклади I-IV р.а.

Назва вищого закладу	Ректор (директор)	Адреса	Телефон
Івано-Франківський національний технічний університет нафти і газу	Крижанівський Євстахій Іванович	76018, м. Івано-Франківськ, вул. Карпатська, 15	4-22-64 4-24-53 4-21-39ф
Прикарпатський національний університет ім.В.С.Стефаника	Цепенда Ігор Євгенович	76025, м.Івано-Франківськ, вул. Шевченка, 57	75-23-51 59-60-90 3-15-74ф
Івано-Франківський національний медичний університет	Рожко Микола Михайлович	76098, м.Івано-Франківськ, вул . Галицька, 2	2-42-95ф 78-41-94
Івано-Франківський теологічно-катехитичний духовний інститут Української греко-католицької церкви	+Проф.д-р. Софрон Мудрий, ЧСВВ Єпископ- Ординарій , ректор	76019 м.Івано-Франківськ, вул . Василянок, 64	4-71-33 4-93-91ф
Вища Богословська Академія УАПЦ Київської патріархії	+Андрій, митрополит Галицький, ректор	76000, м. Івано-Франківськ, вул. Вірменська, 5	2-27-11ф
Івано-Франківська духовна семінарія	+Андрій, митрополит Галицький	76000, м. Івано-Франківськ, вул. Вірменська, 5	2-27-11ф
Інститут менеджменту та економіки "Галицька академія"	Савич Василь Іванович	76006, м. Івано-Франківськ, вул. Вовчинецька, 225	71-51-59 пр.ф. 71-51-71 72-30-21
Івано-Франківський університет права ім. Короля Данила Галицького	Луцький Андрій Іванович	76019, м. Івано-Франківськ, Коновальця, 35	77-62-82ф. 77-18-42 77-18-45пр. 77-18-44 ф.
Івано-Франківський інститут менеджменту ТНЕУ	Ляхович Галина Іванівна	76015, м. Івано-Франківськ, вул. Дністровська, 28	3-24-67 2-40-67 75-04-67ф
Інститут управління природними ресурсами університету «КРОК» (ТзОВ)	Фуцулуйчук Василь Миколайович	78200, м. Коломия, вул. Коцюбинського,5	/233/ 3-44-57 2-66-96ф
Косівський інститут прикладного та декоративного мистецтва Львівського нац. академії мистецтв ім. В. І. Касіяна	Мартинюк Святослав Леонтійович	78600, м. Косів, вул. Міцкевича, 2	/278/ 2-12-60 (ф.)
Івано-Франківський фінансово-комерційний кооперативний коледж ім. Граната	Кофлан Василь Михайлович	76014, м. Івано-Франківськ, вул. С. Бандери, 79	2-55-96 55-91-76ф.
Коледж електронних приладів ІФНТУНГ	Кельбас Богдан Андрійович	76006, м. Івано-Франківськ, вул. Вовчинецька, 223	77-68-34 77-67-70тр 77-68-39ф
Івано-Франківський медичний коледж	Стасюк Володимир Васильович	76026, м. Івано-Франківськ, вул. Г. Мазепи, 165	75-32-58 ф. 75-30-80 б-г. 75-33-87
Івано-Франківське державне музичне училище ім. Д. В. Січинського	Гундер Петро Михайлович	76000, м.Івано-Франківськ, вул. С. Стрільців, 44-б	55-29-04ф. 2-48-56 бухг.
Івано-Франківський коледж Львівського НАУ	Костюк Богдан Андрійович	76035, м. Івано-Франківськ, вул. Юності, 11	55-47-14 55-47-05ф
Івано-Франківський коледж технологій та бізнесу	Томенчук Софія Петрівна	76014, м. Івано-Франківськ, вул. Коновальця, 140	2-55-61 3-14-00ф.пр.

Івано-Франківський коледж фізичного виховання Нац. ун-ту фіз. виховання та спорту України	Пасічняк Любомир Васильович	76026, м. Івано-Франківськ, вул. Г. Мазепи, 142-а	53-93-60ф 2-33-78 2-43-38
Бурштинський енергетичний коледж Івано-Франківського національного технічного університету нафти і газу	Джура Олександр Дмитрович	77127, м. Бурштин, вул. Калуська, 4	/238/ 4-23-71 4-23-31 4-25-98ф
Надвірнянський коледж Національного транспортного університету	Нагорний Ростислав Васильович	78400, м. Надвірна, вул. Соборна, 177	/275/ 2-07-55 ф. 2-07-52 пр. - 50-18-79
Калуський коледж культури і мистецтв	Пірус Петро Степанович	77300, м. Калуш, вул. Ковжуна, 44	/272/ 2-04-29ф. 2-27-99
Державний ВНЗ Калуський політехнічний коледж	Гринькевич Петро Петрович	77300, м. Калуш, вул. Б.Хмельницького, 2	/272/ 2-17-01ф 2-19-31
Коломийський медичний коледж ім. І.Франка	Васкул Василь Петрович	78200, м. Коломия, вул. М. Павлика, 1	/233/ 2-69-47ф 2-44-50
Коломийський індустріально-педагогічний технікум	Заник Василь Васильович	78200, м. Коломия, вул. Лисенка, 11	/233/ 2-25-70
Коломийський педагогічний коледж Івано-Франківської обласної ради	Ковтун Валерій Іванович	78200, м. Коломия вул. І. Франка, 12	/233/ 2-65-31 2-46-23 3-27-32ф
Коломийський політехнічний коледж Нац. ун-ту «Львівська політехніка»	Білейчук Василь Степанович	78200, м. Коломия, вул. Чехова, 20	/233/ 2-08-05ф 2-44-70
Коломийський економіко-правовий коледж Київського національного торгово-економічного університету	Гарарук Людмила Вікторівна	78200, м. Коломия, вул. Богдана Хмельницького, 2	/233/ 2-15-86 7-27-10ф
Рогатинський державний аграрний коледж	Тринів Ігор Васильович	77000, м. Рогатин, в. Ю. Рогатинця, 29	/235/ 2-14-48ф 2-11-71
Снятинський сільськогосподарський технікум Подільського державного агротехнічного ун-ту	Гуменюк Ярослав Васильович	78300, м. Снятин, вул. Воєводи Коснятина, 72	/276/ 2-12-78 2-50-47ф
Тлумацький коледж Львівського нац. аграрного ун-ту	Качур Галина Мирославівна	78000, м. Тлумач, вул. Винниченка, 6	/279/ 2-21-39 2-22-67ф
Комунальний вищий навчальний заклад «Прикарпатський лісогосподарський коледж»	Черневий Юрій Іванович	77200, м. Болехів, вул. Замкова, 14	/237/ 3-46-68ф 3-43-92 3-42-50 3-46-68
Івано-Франківський філіал Відкритого міжнародного університету розвитку людини «Україна»	Кіт Григорій Васильович	78600, м. Івано-Франківськ, вул. Набережна, 42-а	51-10-44ф 4-05-34
Калуський коледж економіки, права та інформаційних технологій Івано-Франківського національного технічного університету нафти і газу		м.Калуш, вул. Молодіжна, 7	/272/ 6-18-10ф.



Задоволення індивідуальних потреб фахівців у особистому та професійному зростанні, підвищення їх конкурентоспроможності відповідно до суспільних потреб, а також забезпечення потреб держави у кваліфікованих кадрах високого рівня професіоналізму та культури, здатних компетентно і відповідально виконувати фахові функції, впроваджувати у виробництво нові технології, сприяти подальшому соціально-економічному розвитку суспільства – мета післядипломної освіти.

(Положення про післядипломну освіту)

Післядипломна освіта

Стратегічні цілі:

- Створення умов для безперервної освіти та навчання впродовж усього життя, з урахуванням світових тенденцій та ефективних шляхів підвищення якості освітніх послуг
- Забезпечення випереджувального характеру підвищення кваліфікації педагогічних, науково-педагогічних і керівних кадрів відповідно до потреб реформування системи освіти, викликів сучасного суспільного розвитку
- Реалізація сучасних технологій професійного вдосконалення та підвищення кваліфікації педагогічних, науково-педагогічних і керівних кадрів системи освіти відповідно до вимог інноваційного розвитку освіти



6.1.Передовий педагогічний досвід освітян області

№ з/п	Район (місто)	Об'єкти передового педагогічного досвіду																		
		Дошкільна освіта	Початкова освіта	Предмети						Національне виховання		Управління освітніми закладами					Психологи	Учителі - логопеди	ОІППО	Усього:
				Гуманітарні	Природничо математичні	Естетичного циклу	Фізична культура	Трудове навчання	ОБЖ	Школи	Позашкільні заклади	Відділи освіти Р(М)МК	Загальноосвітні школи	Заклади нового типу	Школи-інтернати					
1	Богородчанський	1		2		1	2	2		2		1	2							13
2	Верховинський									1										1
3	Галицький		1		1	1					1									4
4	Городенківський				1			1								1				3
5	Долинський	2		2		1								1						6
6	Калуський			1																1
7	Коломийський	1			5		1			1			1							9
8	Косівський		1					1					1	1	1	1				6
9	Надвірнянський			2	5					1										8
10	Рогатинський			1							1									2
11	Рожнятівський		1		1	1	1			2	1		1							8
12	Снятинський			1	2					1										4
13	Тлумацький					1				1		1	1							4
14	Тисменицький		1	2	1	1	1	1	1				1			1				10
15	м. Івано-Франківськ (+ВПУ)	9	4	12	7	2	1	1	1	7	4		2	1			1			52
16	м. Калуш	3	1	6	5	1	2			3			1							24
17	м. Коломия	2	3			1	1	1		1				1		1				11
18	м. Яремче			1						1	1									3
19	м. Болехів		2																	2
20	Заклади обласного підпорядкування			1											1			2		4
	Разом	18	15	31	28	10	9	7	2	22	8	2	10	4	2	4	1	2		175

6.2. Участь педагогів у обласних та Всеукраїнських конкурсах педагогічної майстерності у 2013/14 навчальному році

№ з/п	Район (місто)	Обласний етап Всеукраїнського конкурсу майстерності педагогічних працівників ПНЗ "Джерело творчості"		Всеукраїнський етап Всеукраїнського конкурсу майстерності педагогічних працівників ПНЗ "Джерело творчості"		Обласний огляд-конкурс на кращий позашкільний заклад року		Всеукраїнський етап огляд-конкурс на кращий позашкільний заклад року		"Шкільна бібліотека"		Обласний етап Всеукраїнського турніру "Моє покликання - методист"	
		учасники	переможці	учасники	переможці	учасники	переможці	учасники	переможці	учасники	переможці	учасники	переможці
1	Богородчанський	1								1			
2	Верховинський									1	III		
3	Галицький	1								1			
4	Городенківський	1								1	III		
5	Долинський	1	III			1	I	1	I			2	1
6	Калуський									1		1	
7	Коломийський									1			
8	Косівський	1	III							2	III	1	
9	Надвірнянський	2	II	1						1	II		
10	Рогатинський	1	II	1		1	III			1			
11	Рожнятівський									1	II	1	1
12	Снятинський									1			
13	Тисменицький									1		1	1
14	Тлумацький	1	I	1						1		1	1
15	м. Болехів									1			
16	м. Івано-Франківськ	2	III			1	II	1		2	I	1	
17	м. Калуш									3		1	1
18	м. Коломия									1		1	
19	м. Яремче					1	III			1			
20	Обласні заклади					2	II, III	1					
	Всього	11		3		6		3		22		11	

6.3. Зведені дані про підсумки Всеукраїнського конкурсу “Учитель року”

№ з/п	Район (місто)	II тур			III тур		
		Кількість учасників за номінаціями	Кількість переможців	Кількість лауреатів	Дипломанти	Лауреати	Переможці
1	Богородчанський	4					
2	Верховинський	3					
3	Галицький	4		2			
4	Городенківський	5					
5	Долинський	4		2			
6	Калуський	5					
7	Коломийський	5	1	1			
8	Косівський	5					
9	Надвірнянський	4	1				
10	Рогатинський	2					
11	Рожнятівський	3		3			
12	Снятинський	2					
13	Тлумацький	5	1	3			
14	Тисменицький	5					
15	м. Івано-Франківськ	5	1	3		1	
16	м. Калуш	5	1	4	1		
17	м. Коломия	5		1			
18	м. Яремче	2		1			
19	м. Болехів	1					
20	Обласні заклади						
	ВСЬОГО:	74	5	20	1	1	

6.4. Обсяги курсової підготовки педагогічних працівників області у I півріччі 2014 року

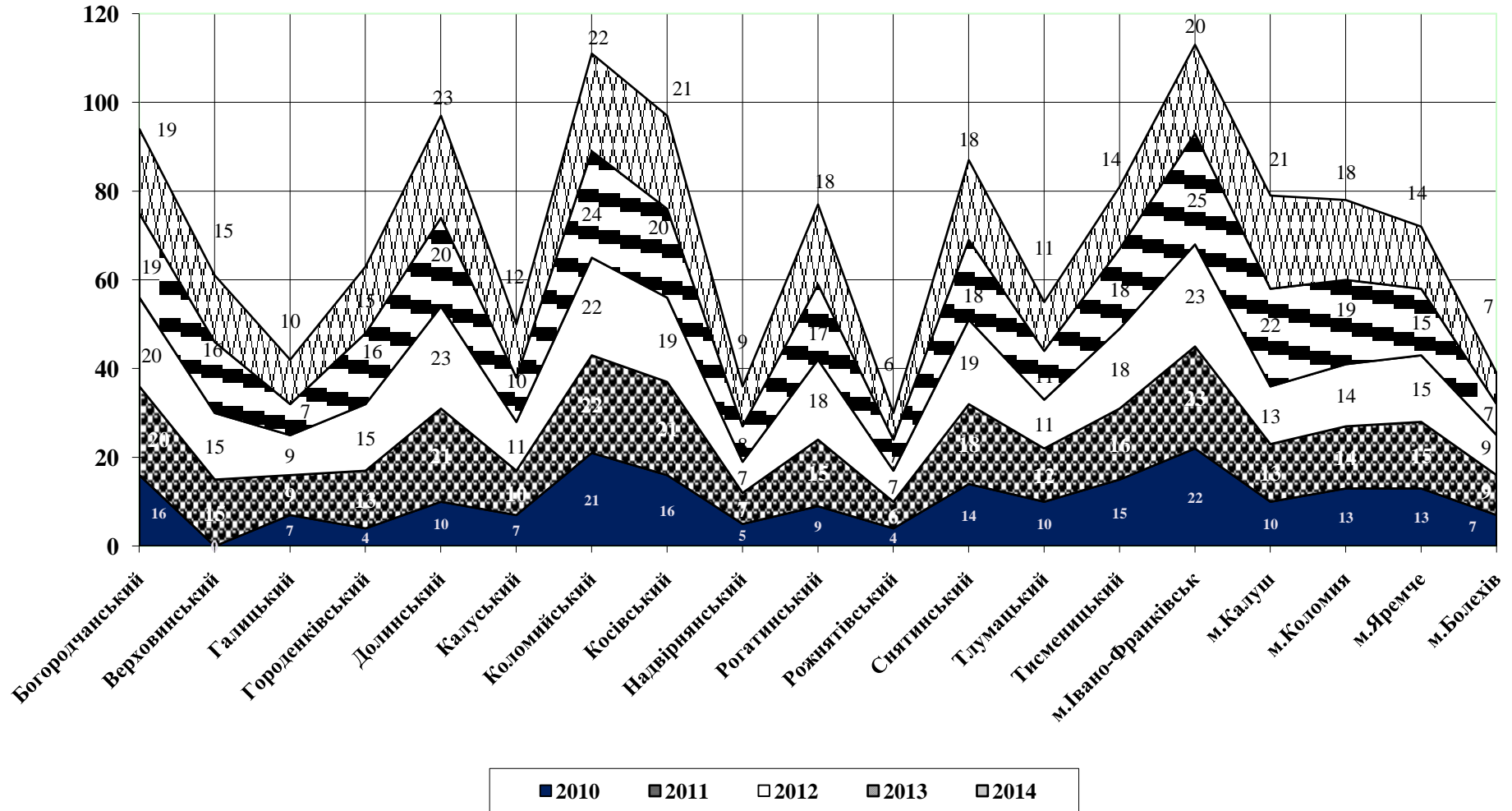
№ з/п	Район (місто)	I півріччя 2013р.	
		план	виконання
1	Богородчанський	214	212
2	Верховинський	104	101
3	Галицький	135	135
4	Городенківський	132	134
5	Долинський	172	170
6	Калуський	99	97
7	Коломийський	236	231
8	Косівський	255	250
9	Надвірнянський	266	261
10	Рогатинський	74	73
11	Рожнятівський	187	158
12	Снятинський	140	130
13	Тисменицький	173	178
14	Тлумацький	91	91
15	м. Болехів	57	57
16	м. Івано-Франківськ	403	403
17	м. Калуш	141	138
18	м. Коломия	134	132
19	м. Яремче	62	57
20	Навчальні заклади I-II рівня акредитації	143	136
21	ПТНЗ	33	51
22	Інші	80	102
	Разом	3331	3303

6.5. Активність педагогічних працівників області у видавничій діяльності за 2013-2014 н.р.

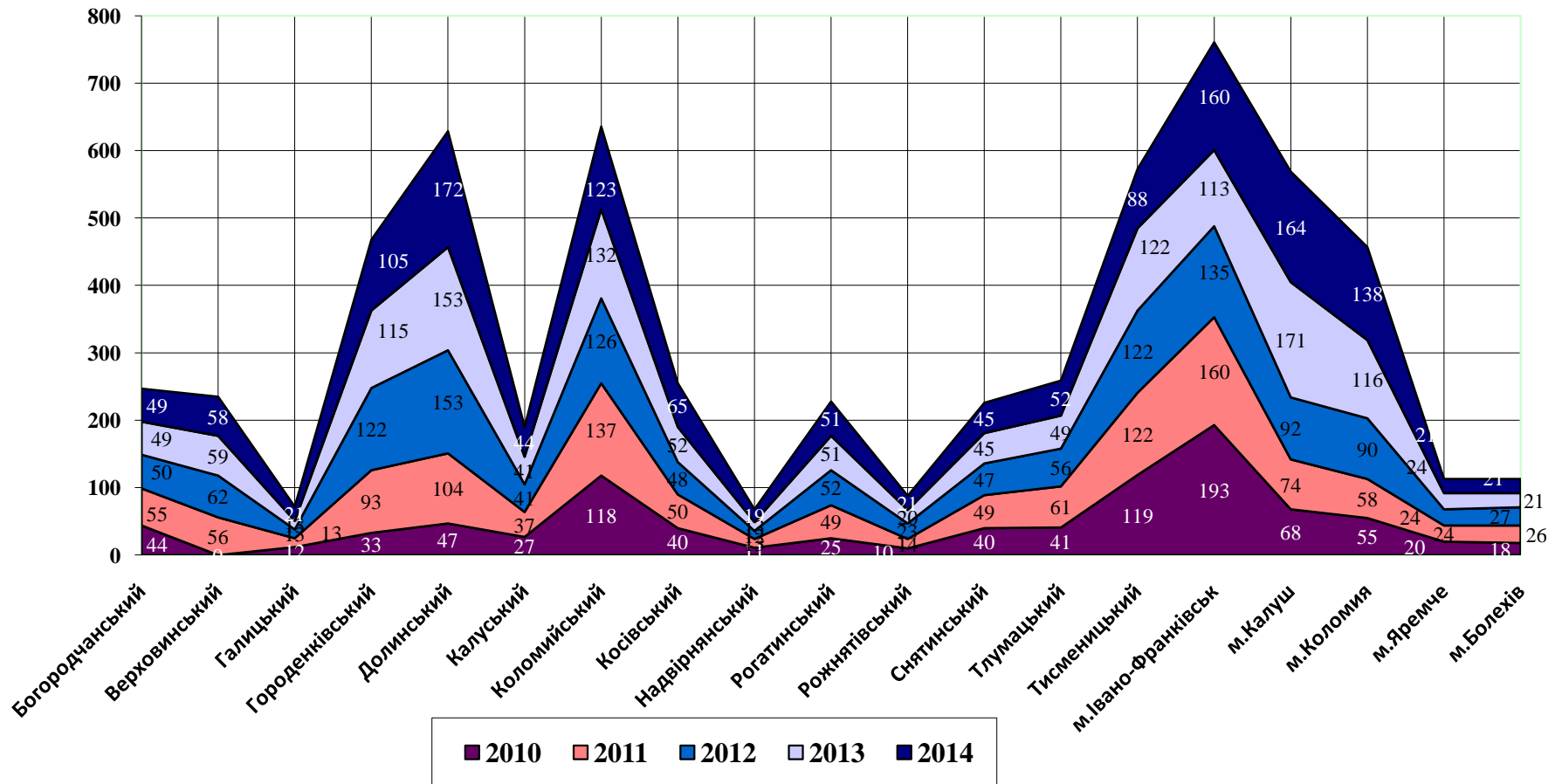
	Район	“Освітнянське слово”		“Джерела”		Разом
		Керівники навчальних закладів, працівники РМК	Педагогічні працівники	Керівники навчальних закладів, працівники РМК	Педагогічні працівники	
1	Богородчанський	1	2			3
2	Верховинський	1	4			5
3	Галицький	2	5			7
4	Городенківський	1	1			2
5	Долинський	3	2	1		6
6	Калуський	1	1			2
7	Коломийський	2	2			4
8	Косівський	3	4		1	8
9	Надвірнянський	2			1	3
10	Рогатинський	1	4			5
11	Рожнятівський	1	1			2
12	Снятинський	1	4			5
13	Тисменицький	2	2			4
14	Тлумацький	1	2			3
15	м. Івано-Франківськ	1	26	1	5	33
16	м. Калуш	3		1	1	5
17	м. Коломия	1	2		2	5
18	м. Болехів		1			1
19	м. Яремче		1			1
	Всього	27	64	3	10	

6.6. Кількість педагогічних інновацій, які апробуються, адаптуються та впроваджуються в Навчальних закладах області для педагогічних інновацій Р(М)МК, ІМЦ 2010-2014 рр.

105



6.7. Кращі педагоґи-новатори, керівники закладів освіти, які впроваджують інновації у районах (містах) Івано-Франківської області, 2010-2014н.р. (кількісні показники)



6.8. Результати роботи авторських творчих майстерень педагогів області в 2014 році.

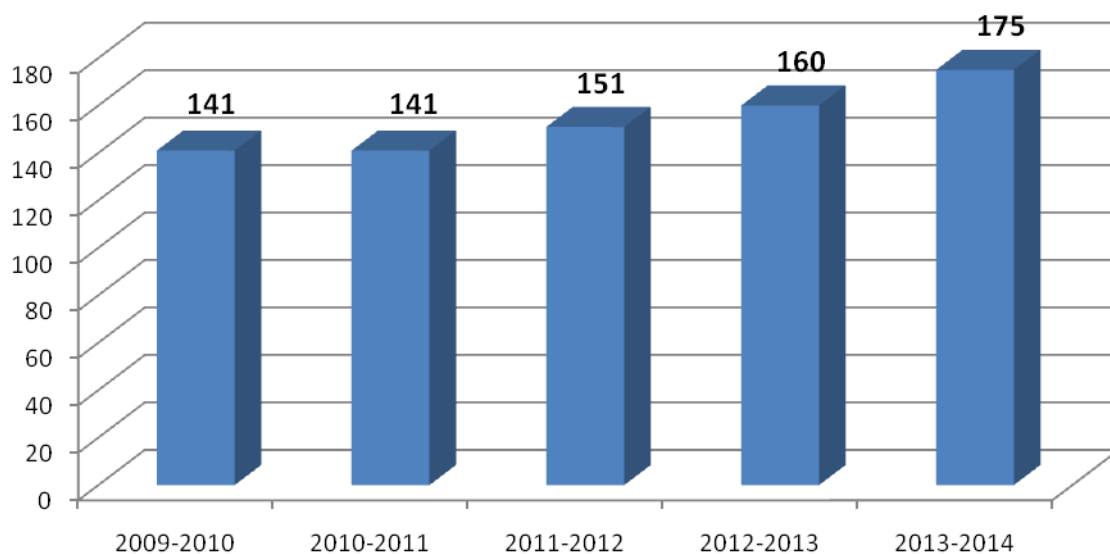
№ з/п	Авторські творчі майстерні	Прізвище, ім'я, по батькові керівника АТМП	Місце роботи керівника	Район, місто	Кінцевий інноваційний інтелектуальний продукт
1	Вчителі української мови	Семенів Наталія Любомирівна	Гімназія № 2	м. Івано-Франківськ	Електронний посібник з української мови для 6-го класу
2	Вчителі початкових класів	Загрійчук Лариса Михайлівна	Загальноосвітня приватна школа I-III ступенів «Перша ластівка»	м. Івано-Франківськ	Практикум для вчителів (2 частина).
3	Вчителі-предметники	Козак Лілія Зіновіївна	Надвірнянська загальноосвітня школа I-III ступенів № 3	Надвірнянський	Навчально-методичний посібник «Використання мультимедійної дошки» для вчителів біології, математики та образотворчого мистецтва
4	Вчителі трудового навчання	Крижанівський Леонід Романович	Богородчанська загальноосвітня школа I-III ступенів № 1 імені Олекси Грника	Богородчанський	Технічна документація об'єктів проектування
5	Вчителі художньої культури та музичного мистецтва	Малендевич Олександра Степанівна	Болехівська загальноосвітня школа I-III ступенів №1	м. Болехів	Навчальний посібник «Художня культура рідного краю. Івано-Франківщина»
6	Педагоги дошкільних навчальних закладів	Мовчій Руслана Василівна	Дошкільний навчальний заклад «Ластівка» Калуської міської ради	м. Калуш	Практикум для вихователів дошкільних навчальних закладів (частина II)
7	Вчителі фізики	Ступарик Ярослав Кузьмич, Вітюк Ігор Іванович	Івано-Франківський навчально-виховний комплекс «Загальноосвітня школа-ліцей №23 Прикарпатського національного університету імені Василя Стефаника»; Городенківська гімназія ім. А. Крушельницького	м. Івано-Франківськ, Городенківський	Практикум для вчителів з методики і техніки шкільного фізичного експерименту
8	Вчителі географії	Чобан Роман Дмитрович	Джурівська загальноосвітня школа I-III ступенів	Снятинський	Програма шкільного факультативного курсу «Юний географ-краєзнавець» Програма шкільного факультативного курсу «Основи екології та природокористування»
9	Вчителі іноземної мови	Граціанський Володимир Анатолійович	Коломийська загальноосвітня школа I-III ступенів № 6	м. Коломия	Віртуальний англomовний коледж «Кембфорд»
10	Вчителі християнської етики	Бусел Інна Олександрівна	Калуська загальноосвітня школа I-III ступенів № 7	м. Калуш	Навчально-методичний кейс для педагогів



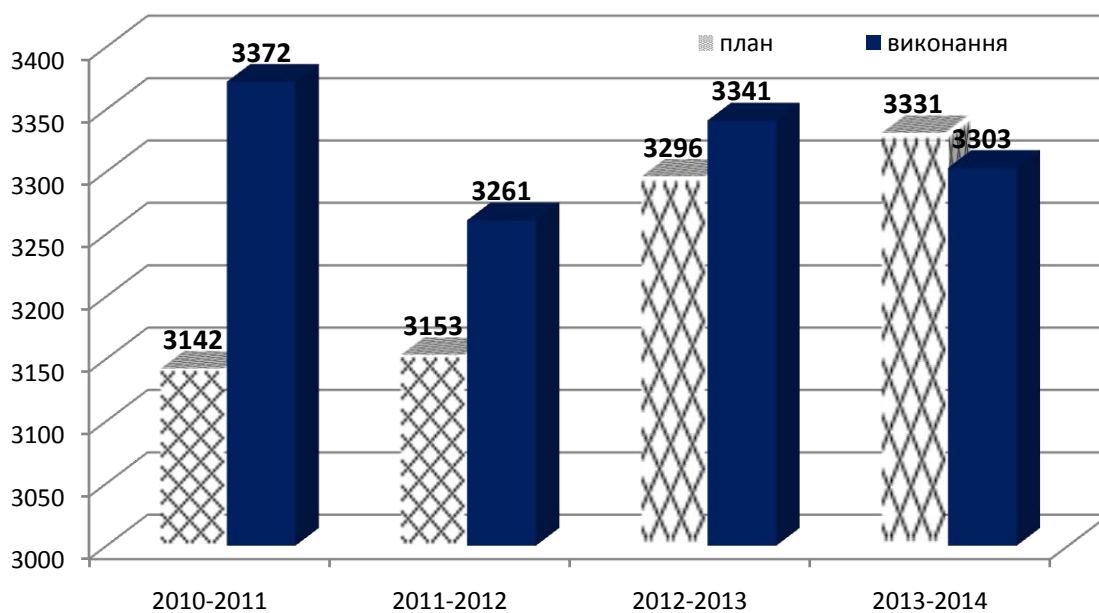
ПІСЛЯДИПЛОМНА ОСВІТА У ПОРІВНЯННІ



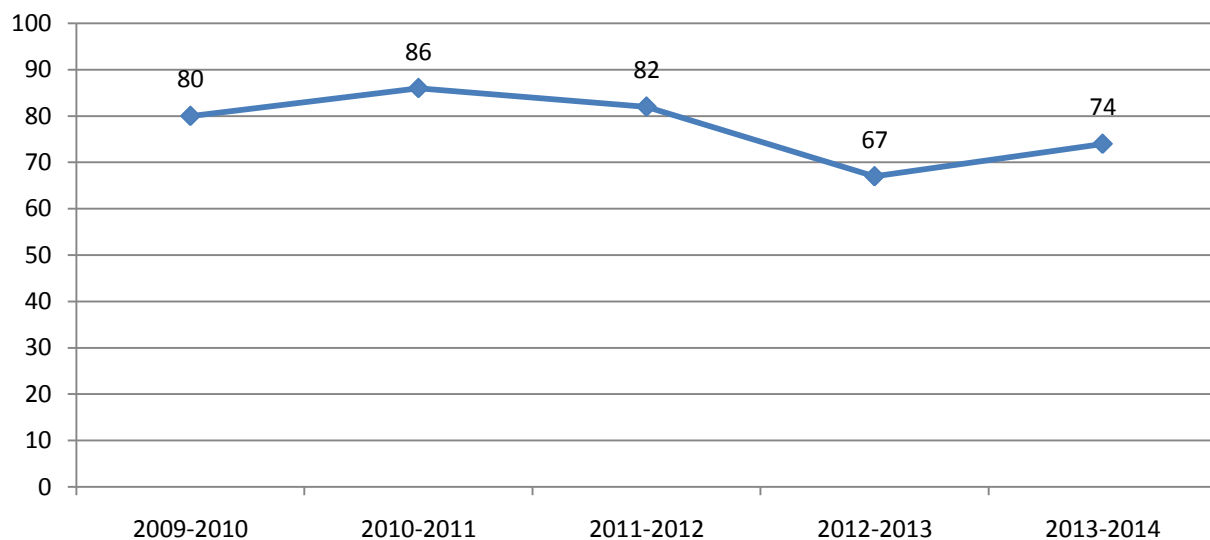
Передовий педагогічний досвід (за роками)



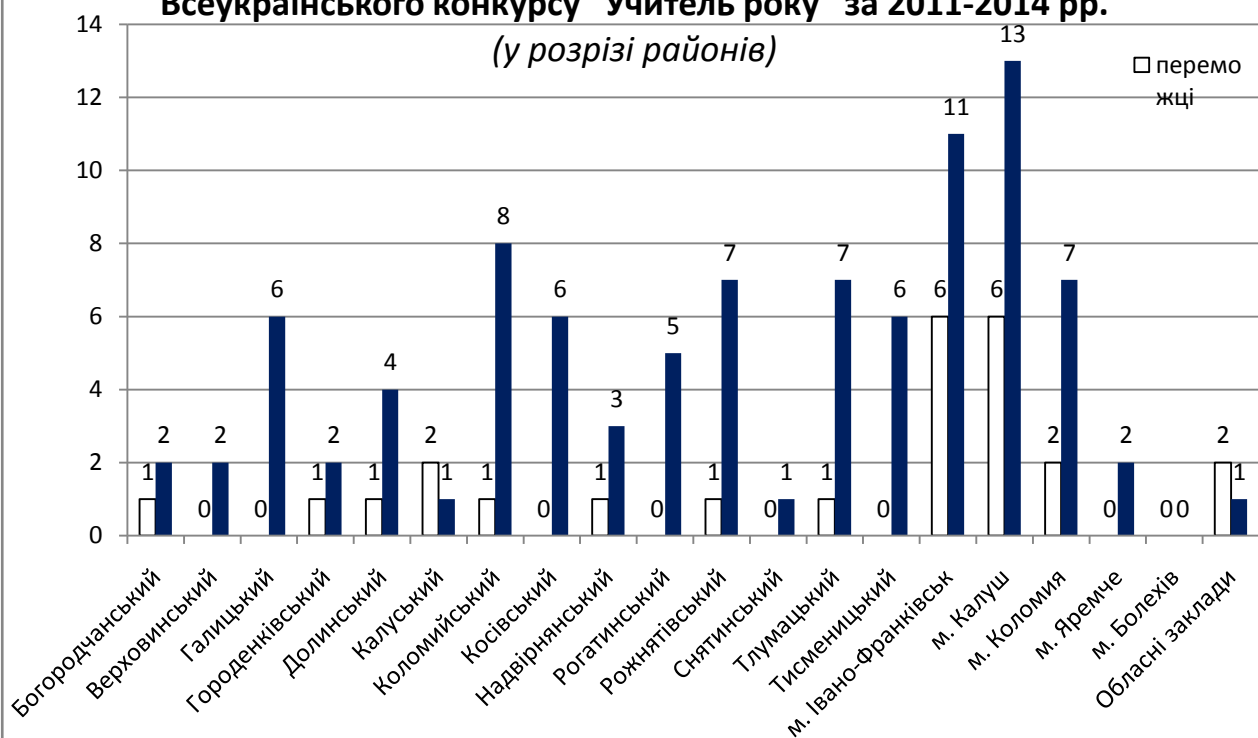
Обсяги курсової підготовки педагогічних працівників у перших півряччях 2010-2011, 2011-2012, 2012-2013, 2013-2014 н.рр.



**Кількість педагогічних працівників які брали участь у обласному етапі
Всеукраїнського конкурсу
"Учитель року"**



**Кількість переможців і лауреатів обласного етапу
Всеукраїнського конкурсу "Учитель року" за 2011-2014 рр.
(у розрізі районів)**



Активність педагогічних працівників у видавничій діяльності



Офіційне видання
Департаменту освіти, науки, сім'ї, молоді та спорту
Івано-Франківської обласної державної адміністрації
Управління освіти і науки департаменту освіти, науки, сім'ї, молоді та спорту
Івано-Франківської обласної державної адміністрації

Інформаційний бюлетень

*Дошкільні, загальноосвітні, позашкільні, професійно-технічні та вищі
навчальні заклади у 2013-2014 навчальному році*

Видання четверте

Технічний редактор *Олег Стельмах*

Здано до набору 24.06.2014р. Підп. до друку 26.06.2014р.
Формат 84x108/16. Папір офсетний. Віддруковано на цифровому дублюванні.
Умов. друк. арк. 3,8. Наклад 100.

Віддруковано в Івано-Франківському обласному інституті
післядипломної педагогічної освіти
76001, м.Івано-Франківськ, пл. Міцкевича, 3