

Департамент освіти, науки, сім'ї, молоді та спорту
Івано-Франківської обласної державної адміністрації
Управління освіти і науки департаменту освіти, науки, сім'ї, молоді та спорту
Івано-Франківської обласної державної адміністрації

Інформаційний бюлетень

*Дошкільні, загальноосвітні, позашкільні та професійно-технічні
навчальні заклади у 2012-2013 навчальному році*

Видання третє

Івано-Франківськ
2013

Офіційне видання
Департаменту освіти, науки, сім'ї, молоді та спорту
Управління освіти і науки департаменту освіти, науки, сім'ї, молоді та спорту
Івано-Франківської обласної державної адміністрації

У збірнику подано статистичні та аналітичні матеріали, що характеризують різні аспекти функціонування освітньої галузі Івано-Франківщини в 2012-2013 навчальному році.

Видання адресоване працівникам органів департаменту освіти, науки, сім'ї, молоді та спорту обласної державної адміністрації, управління освіти і науки департаменту освіти, науки, сім'ї, молоді та спорту обласної державної адміністрації, відділів (управлінь) освіти районних держадміністрацій та міськвиконкомів, працівникам інституту післядипломної педагогічної освіти, керівникам навчальних закладів області

Укладачі: *Тетяна Вилущак, Леся Семенюк, Ольга Сергійчук*

Відповідальні за випуск *Зінаїда Болюк, Іван Будзак,
Марія Мрічко, Роман Зуб'як*

© Управління освіти і науки департаменту освіти, науки,
сім'ї, молоді та спорту ОДА, 2013

© ОППО, 2013

Зміст	
Вступ	
Розділ I. Дошкільна освіта	
1.1. Мережа дошкільних навчальних закладів області.....	
1.2. Кількість ДНЗ/НВК та дітей у них	
1.3. Кількість дітей від 0 до 6 років у районах та містах області	
1.4. Черга дітей на влаштування в дошкільні навчальні заклади області.....	
1.5. Педагогічні працівники дошкільних навчальних закладів	
1.6. Дотримання норм харчування дітей у ДНЗ	
Показники дошкільної освіти у порівнянні.....	
Розділ II. Загальноосвітні навчальні заклади	
2.1. Загальноосвітні навчальні заклади області всіх типів та форм власності.....	
2.2. Реорганізація загальноосвітніх навчальних закладів всіх типів та форм власності.....	
2.3. Денні загальноосвітні навчальні заклади системи МОН України на початок 2010-2011 н.р.(крім спеціальних).....	
2.4. Кількість учнів денних загальноосвітніх навчальних закладів системи МОН на початок 2010-2011 н.р. (крім учнів які навчаються в спеціальних школах та учнів з вадами, які навчаються в ЗОШ)	
2.5. Мережа класів денних загальноосвітніх шкіл (крім спеціальних) на початок 2010-2011 н.р.....	
2.6. Мережа класів денних загальноосвітніх шкіл (крім спеціальних) с/м на поч. 2010-2011 н.р.....	
2.7. Контингент учнів денних загальноосвітніх навчальних закладів на початок 2010-2011 н.р. (крім учнів які навчаються у спеціальних школах та учнів з вадами, які навчаються в ЗОШ).....	
2.8. Контингент учнів денних загальноосвітніх навчальних закладів сільської місцевості на початок 2010-2011 н.р. (крім учнів спеціальних шкіл та дітей з вадами, які навчаються в ЗОШ).....	
2.9. Кількість учнів з вадами розвитку денних загальноосвітніх навчальних закладів на початок 2010-2011 н.р.(крім спеціальних шкіл).....	
2.10. Середня наповнюваність шкіл учнями на початок 2010-2011 н.р.....	
2.11. Середня наповнюваність класів, класів-комплектів 2010-2011 н.р (всього).....	
2.12. Середня наповнюваність класів, класів-комплектів	
2.13. Середня наповнюваність класів, класів-комплектів на початок 2010-2011 н.р. (міська місцевість).....	
2.14. Середня наповнюваність класів, класів-комплектів на початок 2010-2011н.р. (сільська місцевість).....	
2.15. Мережа закладів нового типу на початок 2010-2011 н.р.....	
2.16. Спеціалізовані школи на початок 2010-2011 н.р.....	
2.17. Навчально-виховні комплекси (об'єднання) - ШКОЛИ-САДКИ.....	
2.18. Мережа інтернатних закладів та спеціальних шкіл у 2010-2011 н.р.....	
2.19. Кількість класів загальноосвітніх шкіл-інтернатів 2010-2011 н.р.....	
2.20. Кількість учнів загальноосвітніх шкіл-інтернатів 2010-2011 н.р.....	
2.21. Мережа вечірніх (змінних) загальноосвітніх шкіл на початок 2010-2011 н.р.....	
2.22. Розподіл закладів та учнів за мовами навчання, та вивчення мови як предмету на початок 2010-2011 н.р. (крім спеціальних шкіл та учнів з вадами, що навчаються в ЗНЗ).....	
2.23. Вивчення іноземної мови в денних загальноосвітніх навчальних закладах (2010-2011н.р.).....	
2.24. Міжшкільні навчально-виробничі комбінати у 2010 - 2011 н.р.....	
2.25. Групи продовженого дня в ЗНЗ у 2010-2011 н.р.....	
2.26. Навчання учнів у другу зміну 2010-2011 н.р.....	
2.27. Охоплення учнів профільним навчанням у 2010 - 2011 навчальному році (крім спеціальних шкіл та учнів з вадами розвитку, які навчаються в ЗНЗ).....	
2.28. Стан організації харчування у 2010-2011 навчальному році (таблиця 1).....	

2.29. Стан організації харчування у 2010-2011 навчальному році (таблиця 2).....	
2.30. Комп'ютеризація і мультимедійне забезпечення шкіл області.....	
2.31. Забезпечення транспортними засобами для організації підвозу учнів і педагогів у 2011 р.....	
2.32. Узагальнена інформація за зайнятими місцями у III етапі Всеукраїнських учнівських олімпіад з базових предметів у 2010-2011 н.р.....	
2.33. Зведені дані про участь учнів загальноосвітніх навчальних закладів в обласних і всеукраїнських конкурсах.....	
2.34. Статистичні дані щодо проведення зовнішнього незалежного оцінювання у 2011р.	
2.35. Показники кількості медалістів випускників ЗНЗ денної форми навчання	
2.36. Турніри у 2012-2013 навчальному році.....	
2.37. Кількісний та якісний склад педагогічних працівників ЗНЗ області.....	
2.38. Мережа позашкільних закладів освіти (станом на 1.01.2011р.).....	
Показники загальноосвітньої освіти у порівнянні.....	
Розділ III. Професійно-технічна освіта	
3.1. Мережа навчальних закладів професійно-технічної освіти.....	
3.2. Перелік професій, з яких ведеться підготовка кваліфікованих робітників у професійно-технічних навчальних закладах області.....	
3.3. Кількісний склад педагогічних працівників ПТНЗ.....	
3.4. Якісний склад педагогічних працівників ПТНЗ.....	
Показники ПТО у порівнянні.....	
Розділ IV. Післядипломна освіта	
4.1. Передовий педагогічний досвід освітян області.....	
4.2. Участь педагогів у Всеукраїнських конкурсах педагогічної майстерності 2011р.	
4.3. Зведені дані про підсумки Всеукраїнського конкурсу "Учитель Року"	
4.4. Обсяги курсової підготовки педагогічних працівників області у I півріччі 2011 року.....	
4.5. Виконання замовлень на курси підвищення кваліфікації педагогічних працівників області в розрізі районів (міст) у 2010 році.....	
4.6. Активність педагогічних працівників області у видавничій діяльності.....	
4.7. Кількість педагогічних інновацій, які апробуються, адаптуються та впроваджуються в навчальних закладах області для педагогічних інновацій Р(М)МК, ІМЦ 2006-2011рр.....	
4.8. Кількість кращих педагогів-новаторів, які впроваджують педагогічні інновації у районах (містах) Івано-Франківської області 2006-2011рр.	
4.9. Результати роботи авторських творчих майстерень педагогів області.....	
Показники післядипломної освіти у порівнянні.....	
Циклограма діяльності головного управління освіти і науки облдержадміністрації на 2012-2013 навчальний рік.....	

Стратегічні напрями розвитку освіти

Національна стратегія розвитку системи освіти в Україні на період до 2021 року.

Державні стандарти базової і повної загальної середньої освіти.

Стратегічними напрямами державної політики у сфері освіти повинні стати:

- реформування системи освіти, в основу якої покладатиметься принцип пріоритетності людини;
- оновлення згідно з вимогами часу нормативної бази системи освіти;
- модернізація структури, змісту та організації освіти на засадах компетентнісного підходу;
- створення та забезпечення можливостей для реалізації різноманітних освітніх моделей, створення навчальних закладів різних типів і форм власності;
- побудова ефективної системи національного виховання, розвитку і соціалізації дітей та молоді;
- забезпечення доступності та безперервності освіти протягом усього життя;
- формування безпечного освітнього середовища, екологізації освіти;
- розвиток наукової та інноваційної діяльності в освіті, підвищення якості освіти на інноваційній основі;
- інформатизація освіти, вдосконалення бібліотечного та інформаційно-ресурсного забезпечення освіти і науки;
- забезпечення проведення національного моніторингу системи освіти;
- підвищення соціального статусу педагогічних і науково-педагогічних працівників;
- створення сучасної матеріально-технічної бази системи освіти.

Основні завдання Національної стратегії

Модернізація і розвиток освіти повинні набути випереджального безперервного характеру, гнучко реагувати на всі процеси, що відбуваються в Україні та світі. Підвищення якісного рівня освіти має бути спрямовано на забезпечення економічного зростання держави та розв'язання соціальних проблем суспільства, дальшого навчання і розвиток особистості. Якісна освіта є необхідною умовою забезпечення сталого демократичного розвитку суспільства.

Зусилля органів управління освітою, науково-методичних служб за підтримки всього суспільства та держави повинні бути зосереджені на – реалізації стратегічних напрямів розвитку освіти, подоланні наявних проблем, виконанні перспективних завдань, серед яких:

- стовідсоткове охоплення дітей п'ятирічного віку різними формами дошкільної освіти. Упровадження Базового компонента дошкільної освіти (нова редакція), навчальної програми розвитку дітей старшого дошкільного віку “Впевнений старт”, якою визначено орієнтири змістового наповнення освітньої роботи з 5-річними дітьми та основні напрями особистісного розвитку дітей 6-го віку;
- упровадження нового Державного стандарту початкової загальної освіти (у 1-2 класах) та Державного стандарту повної загальної середньої освіти (у 5 класах). Введення нових навчальних предметів, організація навчання за новими навчальними планами та програмами, які забезпечують високий рівень знань іноземних мов, системне вивчення інформатики, використання здоров'язбережувальних технологій, посилюють складову природничої та екологічної освіти;
- оновлення цілей і змісту освіти на основі компетентнісного підходу та особистісної орієнтації, урахування світового досвіду та принципів сталого розвитку;
- забезпечення економічних і соціальних гарантій для реалізації конституційного права на освіту кожним громадянином України незалежно від місця проживання і форми здобуття освіти;
- перебудова навчально-виховного процесу на засадах розвивальної педагогіки, спрямованої на раннє виявлення та найбільш повне розкриття потенціалу (здібностей) у дітей, з урахуванням їх вікових та психологічних особливостей;
- забезпечення розвитку та функціонування української мови як державної, задоволення мовно-освітніх потреб національних меншин, створення умов для вивчення іноземних мов;
- побудова ефективної системи національного виховання на засадах загальнолюдських, полікультурних, громадянських цінностей, забезпечення фізичного, морально-духовного, культурного розвитку дитини, формування соціально зрілої творчої особистості, громадянина України і світу, підготовка молоді до свідомого вибору сфери життєдіяльності;
- забезпечення системного підвищення якості освіти на інноваційній основі, сучасного психолого-педагогічного та науково-методичного супроводження навчально-виховного процесу;
- посилення мовної, інформаційної, екологічної, економічної, правової підготовки учнів та студентів;
- створення безпечного освітнього середовища;
- забезпечення функціонування ефективної системи інклюзивної освіти;
- удосконалення системи підготовки, перепідготовки та підвищення кваліфікації педагогічних, науково-педагогічних та керівних кадрів системи освіти, підвищення їх управлінської культури;
- підвищення відповідальності сім'ї за освіту і виховання дітей;
- забезпечення економічних та соціальних гарантій педагогічним, науково-педагогічним, бібліотечним та іншим працівникам системи освіти, підвищення

їх соціального статусу, престижу педагогічної професії, створення умов для професійного вдосконалення і творчості;

□ створення сучасної матеріально-технічної бази для функціонування системи освіти;

□ забезпечення створення умов для розвитку індустрії сучасних засобів навчання (навчально-методичних, електронних, технічних, інформаційно-комунікаційних тощо);

□ розвиток взаємодії органів управління освітою та органів громадського самоврядування навчальних закладів, забезпечення об'єктивного оцінювання якості освіти;

□ розроблення ефективного механізму фінансово-економічного забезпечення освіти, належної оплати праці педагогічних та науково-педагогічних працівників.

□ Для здійснення стабільного розвитку і нового якісного прориву в національній системі освіти необхідно забезпечити:

у дошкільній освіті:

- розширення мережі ДНЗ до повного задоволення потреб населення шляхом: будівництва, відновлення, реорганізації дошкільних навчальних закладів та додаткових груп у діючих закладах;
- стовідсоткове охоплення обов'язковою дошкільною освітою дітей старшого дошкільного віку через урізноманітнення форм її здобуття;
- створення оптимальних організаційно-педагогічних, санітарно-гігієнічних, навчально-методичних і матеріально-технічних умов для функціонування дошкільних навчальних закладів;
- оновлення змісту, форм, методів і засобів навчання, виховання і розвитку дітей дошкільного віку відповідно до вимог Базового компонента дошкільної освіти та програм розвитку дитини;

у загальній середній освіті:

- обов'язкове здобуття всіма дітьми і молоддю повної загальної середньої освіти в обсягах, визначених державними стандартами загальної середньої освіти;
- здійснення оптимізації мережі загальноосвітніх навчальних закладів з урахуванням демографічних, економічних, соціальних перспектив розвитку регіонів, потреб громадян та суспільства;
- урізноманітнення моделей організації освіти, зокрема для дітей, які проживають у сільській місцевості, створення умов для розвитку мережі загальноосвітніх навчальних закладів, заснованих на приватній формі власності;
- оновлення змісту, форм і методів організації навчально-виховного процесу на засадах особистісної орієнтації, компетентнісного підходу;

- підвищення ефективності навчально-виховного процесу на основі впровадження досягнень психолого-педагогічної науки, педагогічних інновацій, інформаційно-комунікаційних технологій;
- створення умов для диференціації навчання, посилення професійної орієнтації та допрофільної підготовки, забезпечення профільного навчання, індивідуальної освітньої траєкторії розвитку учнів відповідно до їх особистісних потреб, інтересів і здібностей;
- створення умов для диференціації навчання, удосконалення допрофільної підготовки та реалізацію Концепції профільного навчання в старшій школі як одного з ключових напрямів модернізації й удосконалення системи освіти та планомірного оновлення школи старшого ступеня з метою максимального врахування інтересів, нахилів і здібностей кожного учня;
- упровадження інформатики у 2 класі (“Сходинки до інформатики”) та 5 класах відповідно до Державних стандартів початкової загальної освіти та базової і повної загальної середньої освіти;
- реалізацію змісту навчальної програми з англійської, німецької, французької, іспанської мов як другої іноземної мови для 5 класу;
- створення умов для навчання та гармонійного розвитку дітей, їхнього творчого, інтелектуального, духовного та фізичного розвитку, виявлення й підтримку талановитих і обдарованих дітей.

в освіті дітей з особливими освітніми потребами:

- забезпечити завчасне виявлення та проведення діагностики дітей з особливими освітніми потребами;
- удосконалення мережі спеціальних навчальних закладів, створення нових моделей та форм організації освіти для осіб з особливими освітніми потребами;
- відкриття дошкільних груп компенсуючого типу для дітей з особливими освітніми потребами, які проживають у сільській місцевості;
- розширення практики інклюзивного та інтегрованого навчання в дошкільних, загальноосвітніх та позашкільних навчальних закладах дітей та молоді, що потребують корекції фізичного та (або) розумового розвитку;
- пріоритетне фінансування, навчально-методичне та матеріально-технічне забезпечення навчальних закладів, що надають освітні послуги дітям і молоді з особливими освітніми потребами, забезпечення архітектурної, транспортної та інформаційної доступності таких закладів для цієї категорії осіб;

у позашкільній освіті:

- збереження та розвиток мережі позашкільних навчальних закладів для забезпечення рівного доступу дітей та молоді з урахуванням їх особистісних потреб до навчання, виховання, розвитку та соціалізації засобами позашкільної освіти (створення умов для охоплення різними формами позашкільної освіти не менше 70 відсотків дітей відповідного віку);
- належне навчально-методичне, матеріально-технічне забезпечення позашкільних навчальних закладів;
- підвищення соціального статусу педагогічних працівників позашкільних навчальних закладів;
- удосконалення системи підготовки та перепідготовки кадрів для позашкільної освіти;
- державну підтримку програмно-методичного забезпечення системи позашкільної освіти шляхом внесення відповідних змін до нормативно-правових актів;
- використання виховного потенціалу системи позашкільної освіти як основи гармонійного розвитку особистості;
- розвиток та підтримку системи роботи з обдарованою і талановитою молоддю;
- урізноманітнення напрямів позашкільної освіти, вдосконалення її організаційних форм, методів і засобів навчально-виховного процесу;

у професійно-технічній освіті:

- розроблення та впровадження державних стандартів професійно-технічної освіти з професій широких кваліфікацій; оновлення та затвердження оптимального переліку професій з підготовки кваліфікованих робітників (скорочення їх кількості на основі інтеграції);
- оптимізацію мережі професійно-технічних навчальних закладів різних типів, професійних спрямувань та форм власності з урахуванням демографічних прогнозів, регіональної специфіки та потреб ринку праці; розширення їх автономії, створення навчально-виробничих комплексів;
- удосконалення механізму формування державного замовлення на підготовку робітничих кадрів відповідно до реальних потреб економіки, регіональних ринків праці, запитів суспільства;
- удосконалення системи підготовки, перепідготовки та підвищення кваліфікації інженерно-педагогічних кадрів професійно-технічної освіти на базі вищих навчальних закладів і профільних професійно-технічних навчальних закладів;

у післядипломній освіті:

- удосконалення нормативно-правового забезпечення системи післядипломної педагогічної освіти; розроблення стандартів післядипломної педагогічної освіти, зорієнтованих на модернізацію системи перепідготовки, підвищення кваліфікації та стажування педагогічних, науково-педагогічних працівників і керівників навчальних закладів;
- реалізацію сучасних технологій професійного вдосконалення та підвищення кваліфікації педагогічних, науково-педагогічних і керівних кадрів системи освіти відповідно до вимог інноваційного розвитку освіти;
- забезпечення випереджувального характеру підвищення кваліфікації педагогічних, науково-педагогічних і керівних кадрів відповідно до потреб реформування системи освіти, викликів сучасного суспільного розвитку.

Загальна середня освіта

Створити відповідні умови для підвищення якості освіти, формувати особистість учня, його готовність до вибору й реалізації подальшого здобуття освіти.

В області функціонує 751 загальноосвітній навчальний заклад усіх типів та форм власності, у яких навчається 149,2 тис. учнів, що порівнянно з попереднім навчальним роком менше відповідно на 3 заклади (2,6 тис. учнів).

Відповідно зменшилась середня наповнюваність класів та збільшилась кількість шкіл з малою чисельністю учнів. Унаслідок цього 23 ЗНЗ реорганізовано у НВК (школа-сад), 2 ЗНЗ призупинило свою діяльність; 1 – ліквідовано. Така зміна викликана, у першу чергу, демографічною ситуацією.

Позитивна динаміка спостерігається у кількості навчальних закладів з двозмінним навчанням. Їх зменшилось із 52 (2010 р.) до 35 (2013 р.). У перспективі – число шкіл з двозмінним навчанням зменшиться ще на чотири.

Рівень надання освітніх послуг у закладах області характеризує суттєве зростання кількості переможців IV етапу Всеукраїнських предметних олімпіад (2010 р. – 47, 2013 р. – 62) та III етапу конкурсу-захисту науково-дослідницьких робіт учнів-членів Малої академії наук України (2010 р. – 19, 2013 р. – 32). За результатами виступів Івано-Франківщина входить відповідно в першу десятку та п'ятірку областей України.

Про високі результати у Всеукраїнських учнівських олімпіадах свідчать щорічні перемоги школярів області в Міжнародних учнівських олімпіадах (2010 – 2012 рр. – 5 учнів).

З кожним роком утверджуються у своїй значимості щодо надання якісних освітніх послуг заклади нового типу. Їх нараховується 25, у тому числі: 7 – НВК, 7 – ліцеїв, 11 – гімназій. Яскравим підтвердженням є те, що за результатами команд Івано-Франківської області в IV етапі Всеукраїнських учнівських олімпіад із 62 переможців 37 є учнями цих закладів. Із них троє гімназистів (Українська гімназія № 1 м. Івано-Франківська) стали учасниками Міжнародних олімпіад з екології, біології, астрономії та античної історії. Одна із них Репетило Ірина, здобула I місце в Міжнародній олімпіаді з екології у Туреччині.

Важливу роль у формуванні компетентного випускника відіграють міжшкільні навчально-виробничі комбінати, які забезпечили отримання професійної освіти в залежності від індивідуальних здібностей і потреб учнів. На даний час функціонує 14 МНВК (4 493 учні).

В області функціонує 13 спеціальних шкіл-інтернатів для дітей з вадами розумового та фізичного розвитку (1 298 учнів).

Для реабілітації та лікування дітей з порушенням опорно-рухового апарату продовжує функціонувати Черченський обласний навчально-реабілітаційний центр Івано-Франківської обласної ради. Учні закладу, крім корекційно-

розвиткових занять, проходять курс лікування у санаторію «Черче» та користуються плавальним басейном Рогатинської дитячо-юнацької спортивної школи.

На базі Івано-Франківської обласної загальноосвітньої школи-інтернату I–III ступенів Івано-Франківської обласної ради продовжують діяти спеціальні класи, у яких навчаються діти з тяжкими порушеннями мовлення.

Особлива увага приділяється забезпеченню соціального захисту дітей-сиріт та дітей, позбавлених батьківського піклування. Всього в інтернатних закладах обласного підпорядкування станом на 20.05.2013 р. навчалось та виховувалось 206 таких дітей (з них щодо 151 дитини функції опікуна (піклувальника) виконували адміністрації навчальних закладів). Діти цієї категорії забезпечені безкоштовним збалансованим чотириразовим харчуванням, медикаментами, одягом, взуттям, предметами першої потреби відповідно до передбачених законодавством норм, оздоровленням, випускники – грошовою допомогою.

В інтернатних закладах створені належні умови для навчання та проживання дітей, що із кожним роком покращуються.

З метою реалізації нових Державних стандартів освіти в навчально-виховному процесі в загальноосвітніх навчальних закладах упроваджуються сучасні інформаційно-комунікаційні технології.

Стовідсотково забезпечено навчально-комп'ютерними комплексами загальноосвітні навчальні заклади I–II та I–III ступенів. До мережі Інтернет підключено відповідно 77 та 94 відсотки. Проте у зв'язку з упровадженням у ЗНЗ нових Державних стандартів початкової та базової загальної середньої освіти (у 2-х класах розпочнеться вивчення предметів «Сходинки до інформатики», а в 5-х класах – «Інформатика») з 1 вересня 2013 року необхідно забезпечити комп'ютерною технікою 113 шкіл I ступеня.

Одним із важливих чинників збереження здоров'я школярів є належна організація їх харчування. Усіма його видами охоплено 99,7 % учнів, з них гарячим харчуванням – 97,3 відсотки.

В області близько 13 тисяч учнів та 3 тисячі педагогічних працівників проживають за межею пішохідної доступності і потребують підвозу до місця навчання і дому. Для його організації залучаються транспорт АТП, приватні перевізники та автобуси, придбані на виконання програми «Шкільний автобус». Безкоштовним підвезенням вдалося забезпечити 13180 (98,3%) учнів та 2 328 (77,4%) педагогічних працівників. Порівняно з 2010 роком їх підвезення збільшилося відповідно на 4,8 та 11,9 відсотків.

Позашкільна освіта

Створити належні умови для всебічного (творчого, інтелектуального, духовного й фізичного) розвитку дітей та учнівської молоді у вільний від навчання час.

Наявна мережа позашкільних закладів області (73 заклади) служить осередками позашкільної освіти та виховної роботи в позаурочний час, у яких займається 58,6 тис. осіб успішно виконуючи свої функції. Позитивна динаміка розвитку позашкільної освіти добре прослідковується на таких

прикладках:

- зростання чисельності дітей, охоплених позашкільною освітою (2010 р. – 56,8; 2012р.– 58,6тис.);
- збільшення різновидності гуртків за напрямками позашкільної освіти (у поточному році працює більше тисячі гуртків);
- за результатами роботи з обдарованими дітьми є перемоги вихованців у:
 - ✓ Всеукраїнських туристсько-краєзнавчих заходах (2012 р.: 103 переможці і 29 призерів та лауреатів Всеукраїнських змагань і конкурсів; у I півріччі 2013 р. – 42 переможці і 27 призерів);
 - ✓ першостях, чемпіонатах всеукраїнського та міжнародного рівня з різних видів спорту (2012 р. присвоєно трьом вихованцям звання майстра спорту Міжнародного класу, 36 – майстра спорту України, 138 учням – кандидата в майстри спорту України);
 - ✓ міжнародних, всеукраїнських конкурсах, фестивалях (18 дитячим колективам присвоєно звання «Зразковий художній колектив», з них сім художніх, хореографічних, театральних, народних колективів здобули перемогу на всеукраїнському та міжнародному рівнях);
 - ✓ Всеукраїнських екологічних програмах і проектах, конкурсах, виставках, змаганнях (2012 р. на обласному рівні – 178 переможців, всеукраїнському – 70, міжнародному – 3; у I півріччі 2013 р. на обласному рівні – 169 переможців, всеукраїнському – 40 та міжнародному – 1);
 - ✓ всеукраїнських та міжнародних виставках, конкурсах юних техніків (2012 – 2013 н. р. – 120 призерів);
 - ✓ Всеукраїнських конкурсах-захисту науково-дослідницьких робіт Малої академії наук України, (2013 р. – 32 учні – члени обласного відділення Малої академії наук України стали переможцями III етапу всеукраїнського конкурсу-захисту науково-дослідницьких робіт (2012 р. – 29 вихованців).

Сучасні позашкільні заклади, окрім освітньо-виховної, виконують важливу соціальну функцію, оскільки забезпечують зайнятість дітей та захист їх від впливу вулиці, наповнюють дозвілля школярів корисним змістом.

Професійно-технічна освіта

Створити та забезпечити умови для становлення людини як конкурентоспроможного фахівця на ринку

В області потужною системою як за своєю мережею, так і напрямками підготовки молоді є професійно-технічна освіта.

2012 р. реорганізовано два професійно-технічних навчальних заклади області, зокрема : Івано-Франківське вище професійне училище

готельного сервісу і туризму – в Івано-Франківський технікум ресторанного сервісу і туризму Національного університету харчових технологій;

Бурштинське вище професійне училище торгівлі та ресторанного сервісу – у Бурштинський торговельно-економічний коледж Київського торговельно-економічного університету.

У структуру професійно-технічної освіти області входить 20 ПТНЗ. З них: за типами: 1 Центр ПТО; 6 вищих професійних училищ; 9 професійних ліцеїв; 3 професійно-технічних училища; 1 навчальний заклад при установі виконання покарань (Коломийський навчальний центр №41)

за галузевим спрямуванням: 5 – промисловості; 1 – транспорту; 7 – будівництва; 3 – сфери послуг та громадського харчування; 4 – сільського господарства.

Перелік професій змінюється відповідно до потреб ринку праці. Розширено підготовку кваліфікованих робітників будівельної, автомобільної галузей та сфери обслуговування. Відкриті нові сучасні спеціальності : «Майстер з діагностики та налагодження електронного устаткування автомобільних засобів», «Зварник», «Оператор з обробки інформації та програмного забезпечення».

У ПТНЗ області навчається понад 10,5 тис. осіб. Майже 82,2% учнів одночасно з професією здобувають повну загальну середню освіту, 60 % – здобувають дві і більше професій, що підвищує їх мобільність на ринку праці.

Щорічно на ринок праці області направляється близько 4,3 тис. кваліфікованих робітників.

2 312 випускників, що становить 62,2% , працевлаштовано. Це вихованці, що навчались за кошти державного бюджету. Крім того, 461 випускник (12,4%) ПТНЗ продовжив своє навчання у вищих навчальних закладах I – IV рівнів акредитації, 147 випускників (4%) призвано до Збройних Сил України.

Отже, загальна зайнятість випускників 2012 року, які навчались за кошти державного бюджету, становить 78,5%.

На базі ПТНЗ перепідготовлено 486 осіб, направлених обласним центром зайнятості населення.

Значне місце в системі професійно-технічної освіти області відводиться роботі з категоріями дітей, які потребують особливого піклування та значної уваги зокрема, це сироти, діти, позбавлені батьківського піклування та учні з

особливими потребами. Таких категорій у ПТНЗ відповідно навчається 280 та 156 осіб.

Учні ПТНЗ є переможцями III етапу всеукраїнських учнівських олімпіад з навчальних предметів (2013 р. – 2; 2012 р. – 2).

Післядипломна освіта

Створити умови для постійного поглиблення, доповнення та розширення базової професійної освіти, підтримки та вдосконалення професіоналізму педагогів впродовж діяльності.

Навчальний процес у навчальних закладах області забезпечують понад 20 тис. освітян. З них: з освітньо-кваліфікаційним рівнем магістра та спеціаліста – 94%; вищою та першою кваліфікаційними категоріями – 64%; званнями «вчитель-методист» та «старший вчитель» – 30% працівників освіти.

Якість навчального процесу залежить великою мірою від особистості педагога, його професійної компетентності, готовності вдосконалювати свої професійні навички, бажання та вміння вчитися впродовж усього життя.

Тому пріоритетним завданням післядипломної педагогічної освіти як однієї з найважливіших ланок неперервної освіти є: надання можливостей для постійного поглиблення, доповнення та розширення базової професійної освіти, підтримки і вдосконалення професіоналізму педагогів, створення умов для цілісної системи навчання освітян упродовж усього життя.

Реалізуючи визначені завдання, інститутом післядипломної педагогічної освіти вже протягом останніх п'яти років забезпечується 20 відсоткове випереджувальне атестацію, підвищення кваліфікації освітян області. Фахове зростання всіх категорій педагогічних працівників області протягом 2012 р. та першої половини 2013 р. інститут здійснювалося за кредитно-модульною системою відповідно у 211 та 106 - ти групах.

Педагоги області мали можливість підвищити кваліфікацію за різними формами організації навчального процесу, зокрема: очною, очно-дистанційною, поетапною, дистанційною, пролонгованою, перманентною, екстернатною.

З кожним роком усе більше педагогів віддають перевагу дистанційній формі навчання (2010 р. – 27, 2011 р. – 90, 2012 р. – 97, 2013 р. – 102 особи), що свідчить про її ефективність та перспективність.

Педагогічним працівникам, які мають педагогічне навантаження з кількох предметів, була надана можливість пройти курсову підготовку за екстернатною формою навчання, (2012 р. – 510 та I півріччі 2013 р. – 154 осіб)

За основними змістовими акцентами впродовж 2012-го та I півріччя 2013 років працювали такі курси:

- авторські (з досвіду роботи) – 17 груп;
- проблемні – 31 група;
- за спецкурсами – 286 груп.

Для слухачів курсів за перманентною та поетапною формами навчання підготовлено електронні навчально-методичні комплекси і методичні матеріали, що сприяє підвищенню професійної компетентності педагогів, спонукає їх до самостійного опрацювання науково-педагогічних джерел, оволодіння ІКТ.

Методистами інституту розроблені та використовуються для роботи на курсах та в міжкурсовий період предметні сторінки з матеріалами для вчителів на сайті ОШПО (рубрика “ На допомогу вчителю ”).

Відповідно до запровадження нових Державних стандартів базової і повної загальної середньої освіти, інститутом розроблено комплексний план дій щодо впровадження стандартів, який успішно реалізується як у системі курсового навчання, так і міжкурсовий період (упродовж квітня – грудня 2013 р.).

Провідну роль в успішній модернізації освіти на сучасному етапі відіграють інформаційно-комунікаційні технології, які є передумовою підвищення якості й доступності навчального процесу, сприяють розвиткові навчальної, педагогічної, управлінської діяльності.

На виконання Державної цільової програми впровадження в навчально-виховний процес загальноосвітніх навчальних закладів інформаційно-комунікаційних технологій “Сто відсотків” наказом Міністерства освіти і науки, молоді та спорту України від 24.01.2012 р. № 58 затверджено Програму інноваційного розвитку загальноосвітніх навчальних закладів “Школи-новатори”. Вона сприяє створенню власної моделі інноваційного розвитку школи, підвищенню рівня інноваційного розвитку закладу та оптимізації процесу навчання з урахуванням сучасних світових тенденцій і перспектив розвитку інформаційного суспільства, формуванню умінь і навичок, необхідних учням для життя у ХХІ столітті, в забезпеченню необхідних передумов для підвищення ефективності та якості освіти.

Для участі у Програмі залучено 50 шкіл нашої області, якою охоплено по 2–3 заклади кожної районної та міської рад. Корпорацією Microsoft створена професійна платформа освітньої мережі “Партнерство в навчанні”.

Працівники ЗНЗ активно проходять реєстрацію в освітянській спільноті, але особливо хотілось б відзначити Городенківські ЗОШ I–III ст. № 1, 2 та гімназію Городенківської районної ради; Богородчанську ЗОШ I–III ст. № 2 Богородчанської районної ради; Бурштинську гімназію та ЗОШ I–III ст. № 2 Галицької районної ради; Долинську гімназію № 1 та спеціалізовану школу I–III ст. № 2 Долинської районної ради; Калуську спеціалізовану ЗОШ I–III ст. №

2 з поглибленим вивченням англійської мови, НВК “ЗОШ I–III ст. № 10-ліцей” Калуської міської ради; Новицький НВК, Зборянський НВК I–II ст. Калуської районної ради; Коломийський НВК № 9 “Школа – природничо-математичний ліцей” Коломийської міської ради; Обертинську ЗОШ I–III ст. Тлумацької районної ради; Рожнівський НВК “Туцільщина” Косівської районної ради; Перегінську ЗОШ I–III ст. Рожнятівської районної ради; Рогатинську ЗОШ I–III ст. № 1 Рогатинської районної ради; Надвірнянський ліцей Надвірнянської районної ради.

Загальноосвітні навчальні заклади пройшли дослідження з метою оцінювання та розвитку навичок викладання і навчання, необхідних у XXI столітті.

Для нашої області створена сторінка дискусій “Школи-новатори Івано-Франківської області”.

На виконання наказу Міністерства освіти і науки, молоді та спорту України від 26.01.2012 р. № 69 “Про створення авторських творчих майстерень учителів та з метою вдосконалення змісту й розширення форм підвищення кваліфікації педагогічних працівників, максимальної мобілізації інтелектуальної еліти вчительства на освітні реформи, освоєння професійного творчого досвіду педагогів, стимулювання праці вчителів – новаторів на базі інституту післядипломної педагогічної освіти ” організовано діяльність авторських творчих майстерень педагогів (АТМП).

Авторські творчі майстерні педагогів при ОІППО працювали з постійним складом слухачів (12–15 осіб) за укладеним графіком роботи за очною та дистанційною формами навчання.

Результатом їх роботи було створення кінцевого інноваційного інтелектуального продукту, який учасники презентували й захистили в ході звіту.

У міжкурсовий період педагоги області залучаються до різних науково-методичних та науково-практичних заходів з актуальних проблем (семінари, конференції, тренінги, педагогічні читання, майстер-класи, міжнародні та всеукраїнські проекти, вебінари та ін.), що сприяє розвитку професійної компетентності.

2013 р. (I півріччя) – 2 106 педагогів взяло участь у 100 таких заходах. Найбільш активними були Долинський, Коломийський, Тисменицький, Городенківський, Богородчанський, Галицький, райони та м. Івано-Франківськ.

Збільшується картотека, розширюється тематика та географія передового педагогічного досвіду. У даний час до картотеки ППД внесено 151 об’єкт, що на 10 більше порівняно з минулим роком.

Упродовж останніх семи років спостерігається тенденція щодо збільшення кількості інноваційних педагогічних систем, технологій, методик навчання, виховання, управління, що застосовуються в закладах освіти області.

Станом на 2013 рік у закладах освіти області впроваджуються 71 інновація; 9 педагогічних ідей; реалізуються 5 всеукраїнських програм та 2 проекти; 8 міжнародних програм та 15 проектів.

Порівнянно з минулими роками зросла і кількість кращих педагогів-новаторів та керівників закладів освіти (2010 р. – 921 педагог-новатор; 2011 р. – 1 096; 2012 р. – 1 295). У ЗНЗ впроваджують інновації 1 359 керівних та педагогічних працівників.

Педагоги свої творчі доробки друкують у газеті «Освітянське слово», періодичних виданнях «Шкільний світ», «Основа». Понад 153, з них педагоги є авторами статей періодичних видань. На допомогу вчителю у науково-методичному віснику «Джерела» вміщено 2012 р. – 26 та 2013 р. – 27 науково-методичних матеріалів.

I

Розділ

Дошкільна освіта



1.1. Мережа дошкільних навчальних закладів області станом на 15 січня 2013 року

Район (місто)	Кількість ДНЗ			В них дітей			Кількість груп для дітей дошкільного віку при школах			В них дітей			Груп короткотривалого перебування при ДНЗ	В них дітей	Соціально-педагогічний патронат			Всього охоплено дітей усіма формами дошкільної освіти			% охоплення (від 3 до 6 (7)р.)		
	Всього	Місто	Село	Всього	Місто	Село	Всього	Місто	Село	Всього	Місто	Село			Всього	Місто	Село	Всього	Місто	Село	Всього	Місто	Село
Богородчанський	25	6	19	1251	654	597	31	1	30	577	20	557	-	-	58	-	58	1886	674	1212	67.3	143.9	53.4
Верховинський	17	2	15	714	217	497	13	-	13	100	-	100	-	-	-	-	-	814	217	597	46.7	51.1	45.5
Галицький	25	8	17	1405	935	470	14	-	14	215	-	215	1	19	75	14	61	1695	949	746	78	97	64.1
Городенківський	41	3	38	1545	468	1077	-	-	-	-	-	-	3	66	-	-	-	1545	468	1077	80.8	108.5	71.9
Долинський	17	6	11	1393	890	503	33	5	28	393	54	339	-	-	-	-	-	1786	944	842	58.9	84.4	44.2
Калуський	13	1	12	730	142	588	26	-	26	278	-	278	-	-	-	-	-	1008	142	866	53.5	103.8	50.3
Коломийський	34	3	31	2009	505	1504	28	-	28	400	-	400	-	-	-	-	-	2409	505	1904	55	82.6	50.9
Косівський	25	5	20	1473	520	953	48	5	43	662	64	598	-	-	-	-	-	2135	584	1551	56.6	112.7	47.5
Надвірнянський	29	10	19	2482	1434	1048	37	9	28	577	148	429	-	-	-	-	-	3059	1582	1477	55.3	81.3	41.9
Рогатинський	12	3	9	436	262	174	11	2	9	534	200	334	-	-	-	-	-	902	405	497	63.7	57.7	69.6
Рожнятівський	16	3	13	856	429	427	40	7	33	588	152	436	-	-	-	-	-	1444	581	863	50.9	59.1	46.9
Снятинський	19	2	17	1303	520	783	20	-	20	255	-	255	1	12	158	50	108	1716	570	1146	68.1	93.2	60.9
Тисменицький	14	4	10	1149	437	712	34	1	33	438	21	417	-	-	-	-	-	1587	458	1129	51.7	88.6	44.7
Тлумацький	26	3	23	1069	547	522	5	-	5	74	-	74	-	-	68	-	68	1211	547	664	73.9	95	64.4
м.Болехів	4	2	2	333	249	84	12	5	7	181	89	92	-	-	-	-	-	514	338	176	52.8	39.9	38.6
м.Івано-Франківськ	33	33	-	8369	8369	-	5	5	-	49	49	-	-	-	-	-	-	8418	8418	-	87.5	87.5	-
м.Калуш	11	11	-	2295	2295	-	3	3	-	57	57	-	-	-	-	-	-	2352	2352	-	89.4	89.4	-
м.Коломия	13	13	-	2432	2432	-	2	2	-	38	38	-	-	-	15	15	-	2485	2485	-	97.3	97.3	-
Яремче	6	2	4	570	366	204	7	2	5	117	31	86	1	20	2	2	-	689	399	290	57.8	64.6	50.4
Всього	380	120	260	31813	21671	10143	369	47	322	5137	763	4374	6	117	376	81	295	37327	22515	14812	68	86.3	50.3

**1.2. Кількість ДНЗ/НВК та дітей у них
(станом на 01.02.2013р.)**

Район (місто)	Дошкільні навчальні заклади			Навчально-виховні комплекси			Кількість дітей у ДНЗ			Кількість дітей у НВК		
	Всього	Місто	Село	Всього	Місто	Село	Всього	Місто	Село	Всього	Місто	Село
Богородчанський	14	6	8	11	-	11	1053	654	399	198	-	198
Верховинський	14	1	13	3	1	2	565	139	426	149	78	71
Галицький	20	7	13	5	1	4	1268	865	403	137	70	67
Городенківський	32	3	29	9	-	9	1427	468	959	118	-	118
Долинський	10	5	5	7	1	6	1207	844	363	186	46	140
Калуський	6	1	5	7	-	7	457	142	315	273	-	273
Коломийський	26	3	23	8	-	8	1736	505	1231	273	-	273
Косівський	20	4	16	5	1	4	1184	395	789	289	125	164
Надвірнянський	24	9	15	5	1	4	2133	1238	895	349	196	153
Рогатинський	8	3	5	4	-	4	356	262	94	80	-	80
Рожнятівський	16	3	13	-	-	-	856	429	427	-	-	-
Снятинський	17	2	15	2	-	2	1266	520	746	37	-	37
Тисменицький	8	3	5	6	1	5	931	385	546	218	52	166
Тлумацький	9	3	6	17	-	17	762	547	215	307	-	307
м.Болехів	4	2	2	-	-	-	333	249	84	-	-	-
м.Івано-Франківськ	28	28	-	5	5	-	7815	7815	-	554	554	-
м.Калуш	11	11	-	-	-	-	2295	2295	-	-	-	-
м.Коломия	12	12	-	1	1	-	2238	2238	-	194	194	-
м.Яремче	6	2	4	-	-	-	570	366	204	-	-	-
Всього	285	108	177	95	12	83	28451	20356	8096	3362	1315	2047

1.3. Кількість дітей від 0 до 6р. у районах та містах області станом на 1 січня 2013 року

	Загальна кількість дітей від 0 до 6 років	Від 0 до 1р.	Від 1 до 2р.	Від 2 до 3р.	Від 3 до 4р.	Від 4 до 5р.	Від 5 до 6р.
Богородчанський	5574	966	910	998	894	929	877
Верховинський	2931	558	523	502	460	445	443
Галицький	3831	633	661	636	656	619	626
Городенківський	3360	509	560	617	544	600	530
Долинський	5277	866	903	950	875	850	833
Калуський	3953	663	659	718	699	594	620
Коломийський	7488	1301	1213	1292	1233	1267	1182
Косівський	6987	1194	1150	1187	1215	1112	1129
Надвірнянський	9164	1599	1571	1641	1536	1435	1382
Рогатинський	2530	445	443	436	452	375	379
Рожнятівський	5424	886	935	961	913	885	844
Снятинський	4635	736	783	851	778	728	759
Тисменицький	5973	1000	1019	1103	983	913	955
Тлумацький	3282	559	585	548	534	520	536
м.Болехів	1709	247	258	307	322	284	291
м.Івано-Франківськ	15958	2656	2454	2653	2866	2731	2598
м.Калуш	4499	712	724	802	804	738	719
м.Коломия	3956	606	621	713	726	664	626
м.Яремче	2095	375	329	391	349	338	313
Всього	98626	16511	16301	17306	16839	16027	15642

1.4. Черга дітей на влаштування в дошкільні навчальні заклади області (станом на 15.06.2013р.)

Район (місто)	Черга на влаштування в ДНЗ (кількість дітей)
Богородчанський	300
Верховинський	-
Галицький	-
Городенківський	160
Долинський	182
Калуський	-
Коломийський	182
Косівський	-
Надвірнянський	668
Рогатинський	35
Рожнятівський	667
Снятинський	-
Тисменицький	633
Тлумацький	-
м.Болехів	271
м.Івано-Франківськ	1563
м.Калуш	320
м.Коломия	-
м.Яремче	31
Всього	3680

1.5.Педагогічні працівники ДНЗ області

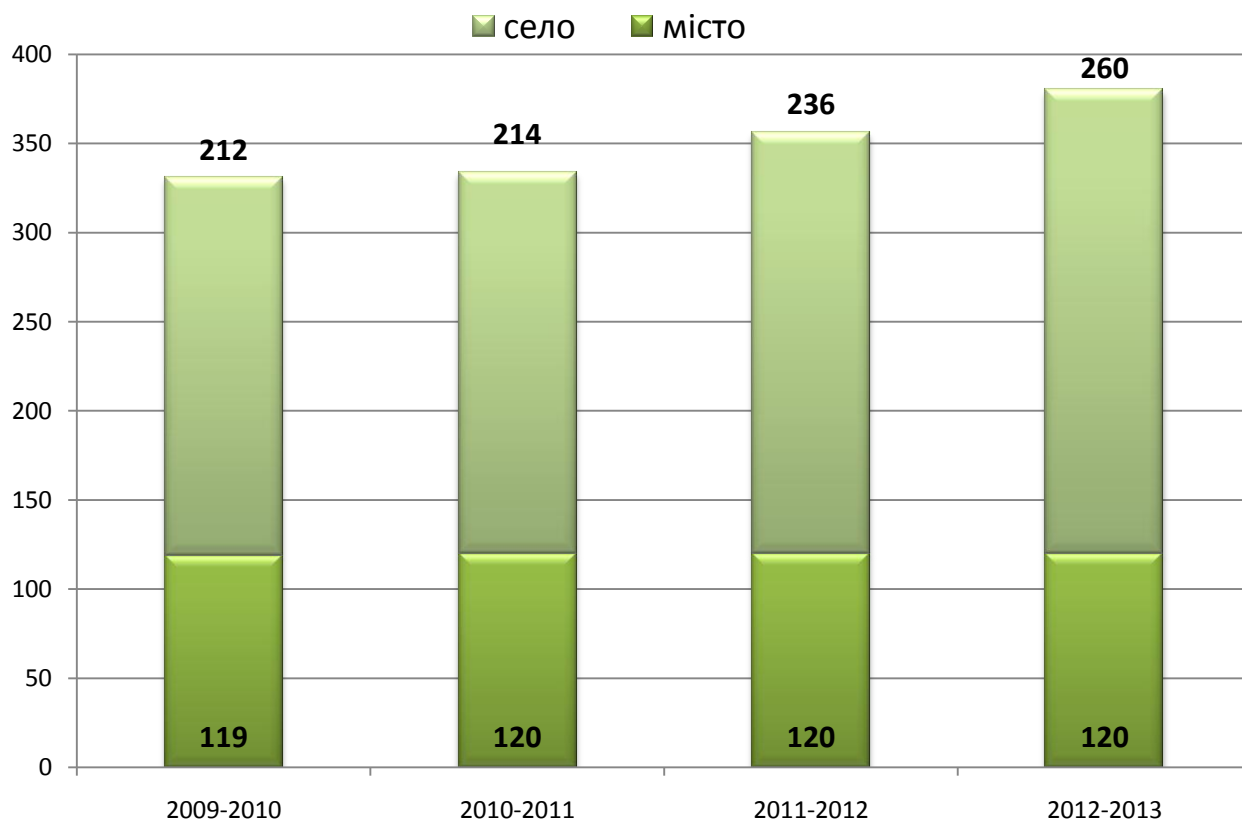
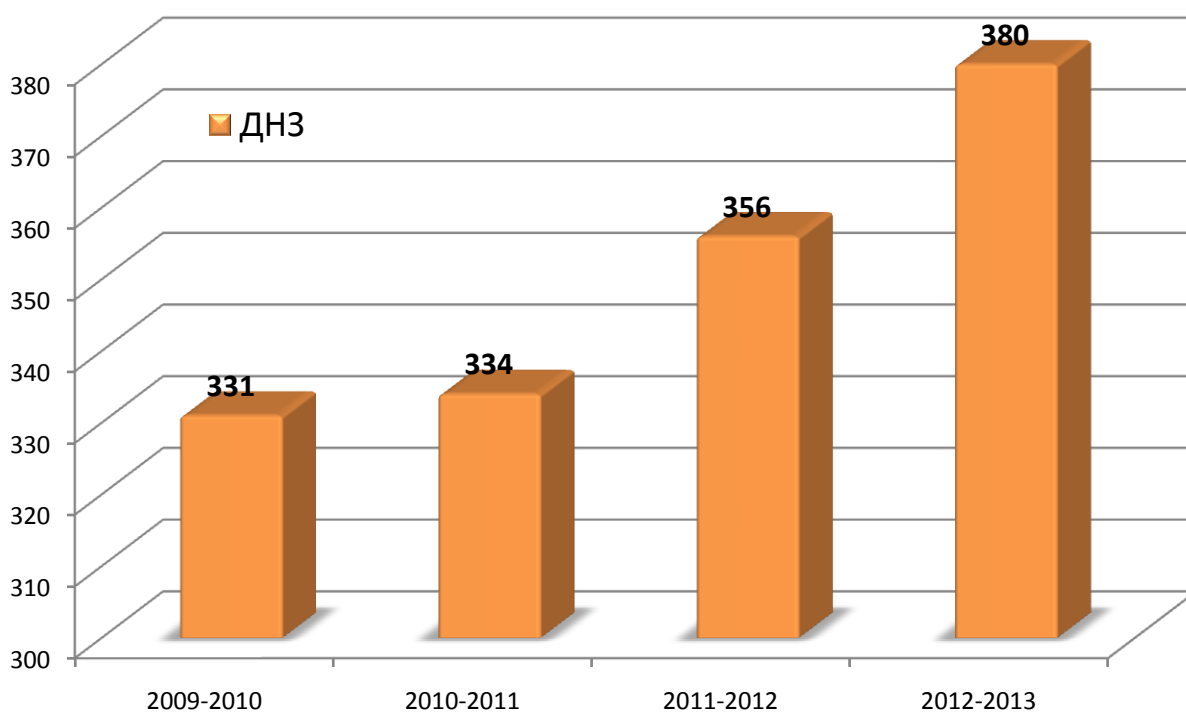
№	Район (місто)	Всього	Завідувачі	Вихователі	Вихователі-методисти	Музкерівники	Дефектологи	Логопеди	Практичні психологи	Інструктори з фізкультури	Соціальні педагоги
1.	Богородчанський	144	14	92	2	23	-	1	11	-	-
2.	Верховинський	111	14	66	2	19	-	-	4	2	2
3.	Галицький	176	19	112	5	22	-	-	8	6	1
4.	Городенківський	204	32	137	1	34	-	-	-	-	-
5.	Долинський	190	10	124	6	22	-	2	14	7	2
6.	Калуський	88	6	62	1	13	-	-	6	-	-
7.	Коломийський	238	26	160	1	37	-	-	11	2	-
8.	Косівський	182	19	137	3	23	-	-	-	-	-
9.	Надвірнянський	302	23	186	9	35	-	2	23	6	-
10.	Рогатинський	63	7	40	1	10	-	-	5	-	-
11.	Рожнятівський	106	16	68	2	16	-	-	4	-	-
12.	Снятинський	153	17	104	1	19	-	-	9	2	1
13.	Тисменицький	112	8	77	3	14	-	-	8	2	-
14.	Тлумацький	133	9	90	3	19	-	1	3	3	1
15.	м. Болехів	42	4	29	1	4	-	1	1	2	-
16.	м.Івано-Франківськ	777	28	549	24	67	3	8	33	35	1
17.	м.Калуш	220	11	153	8	23	-	3	10	10	-
18.	м.Коломия	299	12	211	11	23	-	8	13	13	-
19.	м.Яремче	63	6	39	2	5	-	1	2	3	-
	Всього	3603	281	2436	86	428	3	27	165	93	8

1.6. Дотримання норм харчування у ДНЗ

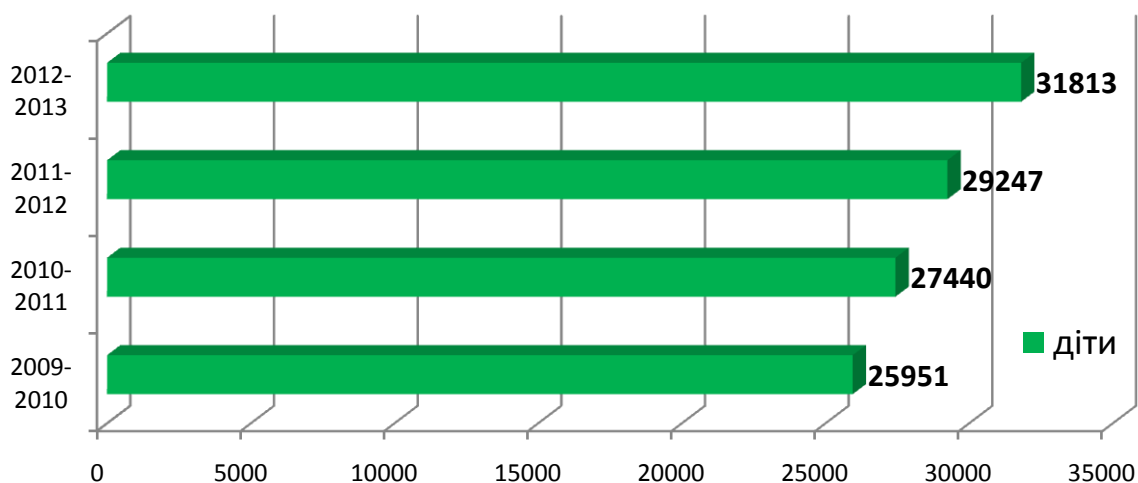
№ з/п	Назва продукту	Середній показник виконання (у %) за 2012 рік	Виконання норм (у %) за 2012 рік		Середній показник виконання (у %) за 2011р.	Виконання норм (у %) за 2011р.	
			місто	село		місто	село
1	М'ясо (кг)	83,75	87,9	79,6	79,2	84,5	73,6
2	Риба (кг)	71,25	76,6	65,9	68,7	72,6	64,4
3	Олія соняшникова (кг)	111,85	112,1	111,6	113,6	115	112
4	Масло вершкове (кг)	100,3	101,7	98,9	98	99,3	96,7
5	Молоко (л)	85,1	86,5	83,7	112,7	85,5	139,7
6	Сир кисломолочний (кг)	76,95	77,6	76,3	61,6	65,8	57,3
7	Сир твердий (кг)	86,35	89,2	83,5	82,6	92	73
8	Яйце (шт.)	94	96,3	91,7	88,7	94,7	82,5
9	Цукор (кг)	98,5	100,1	96,9	102,9	106	99,7
10	Картопля (кг)	104,25	105	103,5	100,2	104,5	95,6
11	Овочі (кг)	93,55	91,4	95,7	90,7	94,4	86,6
12	Фрукти (кг)	78,85	81,6	76,1	68,6	66,6	70,5
13	Соки (кг)	78,55	79,3	77,8	67,9	69,3	65,7
	Середній показник виконання норм харчування регіону (у %)	89,5	91,2	87,8	87,8	88,5	85,9

Дошкільна
освіта
у порівнянні

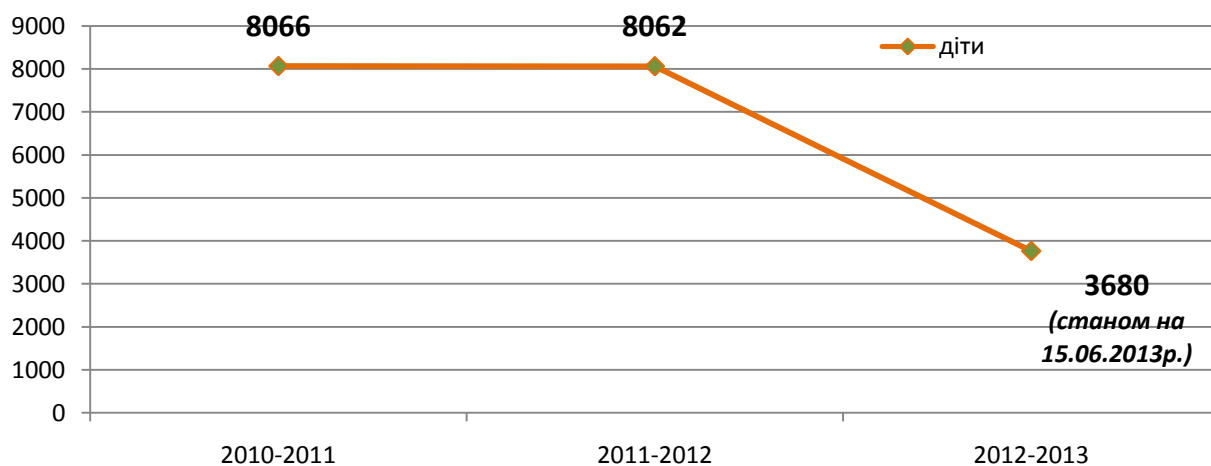
Показники мережі ДНЗ області



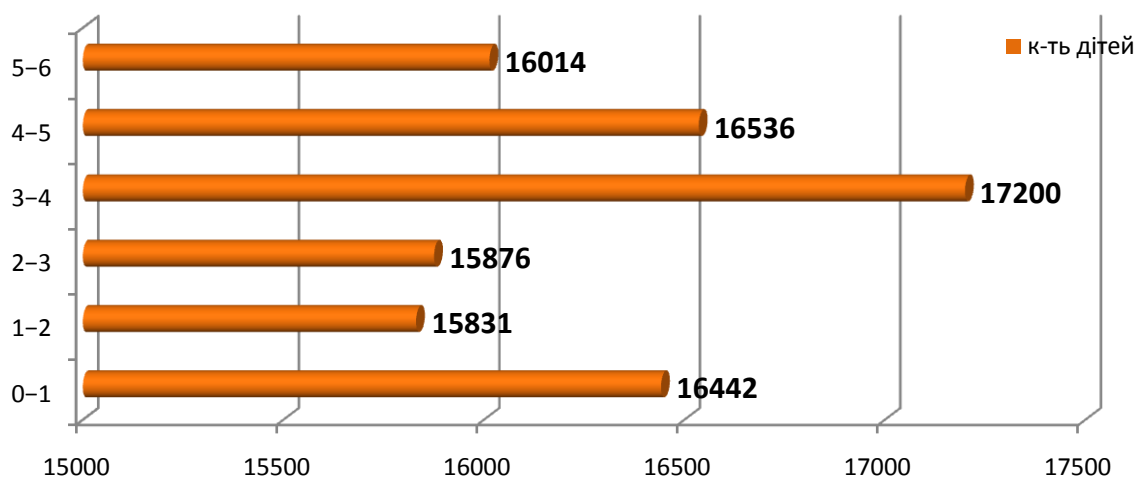
Чисельность дітей у ДНЗ



Черга дітей на влаштування у ДНЗ



Кількість дітей від 0-6 років у 2012-2013 н.р.





Розділ

Загальна середня освіта



2.1. Загальноосвітні навчальні заклади всіх типів та форм власності на початок 2012-2013 н.р.

Назва районів, міст	загальна кількість		у тому числі									
			денні						вечірні			
	закл		учнів		Усього		місто		село		закл	учнів
					закл	учнів	закл	учнів	закл	учнів		
Богородчанський	41	8338	40	8036	3	1574	37	6462	1	302		
Верховинський	35	4100	34	3860	5	1027	29	2833	1	240		
Галицький	54	6176	54	6083	9	2803	45	3280	0	93		
Городенківський	39	5591	39	5591	4	1500	35	4091				
Долинський	46	8052	45	7859	9	3663	36	4196	1	193		
Калуський	39	5805	39	5805	1	364	38	5441				
Коломийський	59	10922	58	10647	3	1866	55	8781	1	275		
Косівський	56	10142	55	9641	6	2016	49	7625	1	501		
Надвірнянський	55	14153	54	14066	16	5389	38	8677	1	87		
Рогатинський	55	3905	55	3905	4	1466	51	2439				
Рожнятівський	40	9039	39	8726	4	2803	35	5923	1	313		
Снятинський	47	6913	46	6712	5	1715	41	4997	1	201		
Тисменицький	43	7807	43	7807	3	1461	40	6346				
Тлумацький	43	4984	43	4984	3	1374	40	3610				
м.Болехів	8	2305	8	2262	2	1383	6	879	0	43		
м.Івано-Франківськ	39	21859	38	21764	33	20476	5	1288	1	95		
м.Калуш	12	7044	12	7008	12	7008	0		0	36		
м.Коломия	12	6373	12	6373	12	6373	0					
м.Яремче	9	2725	9	2671	4	1370	5	1301	0	54		
Обласні заклади	17	2517	17	2517	13	2149	4	368				
Усього	749	148750	740	146317	151	67780	589	78537	9	2433		
крім того, приватні	2	471	2	471	2	471						
Разом по області	751	149221	742	146788	153	68251	589	78537	9	2433		
обласні заклади:												
обл.шк-інт. для дітей-сиріт	1	55	1	55			1	55				
обл.спеціаліз .шк-інт. "ФТЛ"	1	330	1	330	1	330						
обл.ліцей-інт для обд. діт	1	455	1	455	1	455						
Прик.в-спорт. ліцей-інт.	1	338	1	338	1	338						
Смоднянська санат.шк-ін.	1	199	1	199			1	199				
Вигод.НРЦ	1	133	1	133	1	133						
Гвіздецька спец.шк-інт.	1	124	1	124	1	124						
Калуська спец.шк-інт.-гл.	1	57	1	57	1	57						
Калуська сп.шк-інт-для д.зі зн.сп.	1	98	1	98	1	98						
Тлумацька спец.шк-інт.	1	125	1	125	1	125						
Перегіньська спец.шк-інт.	1	78	1	78	1	78						
Микуличинська спец.шк-інт.	1	82	1	82			1	82				
Печеніжинська спец.шк-інт.	1	115	1	115	1	115						
Рогатинська спец.шк-інт.	1	107	1	107	1	107						
Солотвинська спец.шк-інт.	1	74	1	74	1	74						
Яблунівська спец.шк-інт.	1	115	1	115	1	115						
Черченський НРЦ	1	32	1	32			1	32				
Разом	17	2517	17	2517	13	2149	4	368	0	0		

2.2. Реорганізація загальноосвітніх навчальних закладів всіх типів та форм власності на початок 2012-2013 н.р.

Ліквідовано:

Сваричівська ЗОШ I ст. (с.м.) Рожнятівський район - у зв'язку із малою кількістю учнів

Призупинено діяльність:

Коростовичівська ЗОШ I ст (с.м.), Подільська ЗОШ Iст (с.м.) Галицький район - у зв'язку із малою кількістю учнів

Реорганізовано у НВК (школа-садок) :

Долинський район

Оболонську ЗОШ I ст. в Оболонський НВК (шк-сад) I ст. (с.м.)
Рахинську ЗОШ I-II ст. в Рахинський НВК (шк-сад) I-II ст.(с.м.)
Розточківську ЗОШ I-II ст. в Розточківський НВК (шк-сад) I-II ст. (с.м.)
Малотурянську ЗОШ I-III ст. в Малотурянський НВК (шк-сад) I-III ст. (с.м.)

Калуський район

Зборянську ЗОШ I-II ст. в Зборянський НВК (шк-сад) I-II ст. (с.м.)
Добровлянську ЗОШ I-III ст. в Добровлянський НВК (шк-сад) I-III ст. (с.м.)
Сівка-Войнилівську ЗОШ I-III ст. в Сівка-Войнилівський НВК (шк-сад) I-III ст. (с.м.)

Коломийський район

Малокамянську ЗОШ I-II ст. в Малокамянський НВК (шк-сад) I-II ст. (с.м.)
Пилипівську ЗОШ I-II ст. в Пилипівський НВК (шк-сад) I-II ст. (с.м.)
Слобідську ЗОШ I-II ст. в Слобідський НВК (шк-сад) I-II ст. (с.м.)
Замулинецьку ЗОШ I-III ст. в Замулинецький НВК (шк-сад) I-III ст. (с.м.)
Княздвірську ЗОШ I-III ст. в Княздвірський НВК (шк-сад) I-III ст. (с.м.)
Спаську ЗОШ I-III ст. в Спаський НВК (шк-сад) I-III ст. (с.м.)

Косівський район

Річківську ЗОШ I-III ст. в Річківський НВК (шк-сад) I-III ст. (с.м.)

Рогатинський район

Княгиницьку ЗОШ I-II ст. в Княгиницький НВК (шк-сад) I-II ст. (с.м.)
Чесниківську ЗОШ I-II ст. в Чесниківський НВК (шк-сад) I-II ст. (с.м.)

Тисменицький район

Довгівську ЗОШ I-II ст. в Довгівський НВК (шк-сад) I-II ст. (с.м.)
Майданську ЗОШ I-II ст. в Майданський НВК (шк-сад) I-II ст. (с.м.)
Єзупільську ЗОШ I-III ст. в Єзупільський НВК (шк-сад) I-III ст. (с.м.)
Павлівську ЗОШ I-III ст. в Павлівський НВК (шк-сад) I-III ст. (с.м.)

Тлумацький район

Палагицьку ЗОШ I-II ст. в Палагицький НВК (шк-сад) I-II ст. (с.м.)
Ісаківську ЗОШ I-II ст. в Ісаківський НВК (шк-сад) I-II ст. (с.м.)
Грушівську ЗОШ I-III ст. в Грушівський НВК (шк-сад) I-III ст. (с.м.)

Реорганізовано :

Косівську "ЗОШ I ст. гімназію-інтернат" I-III ст. в Косівський НВК "ЗОШ I ст. гімназія-інтернат" I-III ст. (м.м.) Косівського району
Природничо-математичний ліцей в НВК №9 "Школа-природничо-математичний ліцей" I-III ст. (м.м.) м. Коломиї

**2.3. Денні загальноосвітні навчальні заклади системи МОН України на початок 2012-2013 н.р.
(крім спеціальних)**

Назва районів, міст	УСЬОГО				Міська місцевість				Сільська місцевість			
	Разом	I ст.	I-II ст.	I-III ст.	Разом	I ст.	I-II ст.	I-III ст.	Разом	I ст.	I-II ст.	I-III ст.
Богородчанський	40	5	19	16	3			3	37	5	19	13
Верховинський	34	10	10	14	5	2		3	29	8	10	11
Галицький	54	8	23	23	9	1		8	45	7	23	15
Городенківський	39	2	18	19	4			4	35	2	18	15
Долинський	45	9	13	23	9	1		8	36	8	13	15
Калуський	39	5	21	13	1			1	38	5	21	12
Коломийський	58	7	25	26	3			3	55	7	25	23
Косівський	55	8	25	22	6	1		5	49	7	25	17
Надвірнянський	54	11	10	33	16	3	2	11	38	8	8	22
Рогатинський	55	12	29	14	4			4	51	12	29	10
Рожнятівський	39	6	15	18	4			4	35	6	15	14
Снятинський	46	9	17	20	5			5	41	9	17	15
Тисменицький	43	4	17	22	3			3	40	4	17	19
Тлумацький	43	8	21	14	3			3	40	8	21	11
м.Болехів	8	0	1	7	2			2	6		1	5
м.Івано-Франківськ	37	6	2	29	32	6		26	5		2	3
м.Калуш	12	1	2	9	12	1	2	9	0			
м.Коломия	12	1	2	9	12	1	2	9	0			
м.Яремче	9	1	3	5	4		1	3	5	1	2	2
Обласні заклади	5	0	1	4	3			3	2		1	1
Усього ЗНЗ	727	113	274	340	140	16	7	117	587	97	267	223
крім того, приватні	2	0	0	2	2			2				
Разом по області	729	113	274	342	142	16	7	119	587	97	267	223
Обласні заклади												
шк-інт.для діт.-сиріт	1	0	0	1	0				1			1
шк-інт. "ФТЛ"	1	0	0	1	1			1	0			
ліц.-інт.для обдар.діт.	1	0	0	1	1			1	0			
Прик.в.-спорт.ліц.-інт.	1	0	0	1	1			1	0			
Смоднянська шк.-інт.	1	0	1	0	0				1		1	
Разом	5	0	1	4	3	0	0	3	2	0	1	1

**2.4. Кількість учнів денних загальноосвітніх навчальних закладів системи МОН на початок 2012-2013 н.р.
(крім учнів спеціальних шкіл)**

Назва районів, міст	УСЬОГО				Міська місцевість				Сільська місцевість			
	Разом	I ст.	I-II ст.	I-III ст.	Разом	I ст.	I-II ст.	I-III ст.	Разом	I ст.	I-II ст.	I-III ст.
Богородчанський	8036	86	2249	5701	1574			1574	6462	86	2249	4127
Верховинський	3860	242	707	2911	1027	47		980	2833	195	707	1931
Галицький	6083	241	1074	4768	2803	152		2651	3280	89	1074	2117
Городенківський	5591	20	1449	4122	1500			1500	4091	20	1449	2622
Долинський	7859	360	1309	6190	3663	161		3502	4196	199	1309	2688
Калуський	5805	112	2108	3585	364			364	5441	112	2108	3221
Коломийський	10647	120	2950	7577	1866			1866	8781	120	2950	5711
Косівський	9641	237	2471	6933	2016	79		1937	7625	158	2471	4996
Надвірнянський	14066	292	1559	12215	5389	97	480	4812	8677	195	1079	7403
Рогатинський	3905	104	1443	2358	1466			1466	2439	104	1443	892
Рожнятівський	8726	186	1822	6718	2803			2803	5923	186	1822	3915
Снятинський	6712	170	1537	5005	1715			1715	4997	170	1537	3290
Тисменицький	7807	96	1375	6336	1461			1461	6346	96	1375	4875
Тлумацький	4984	84	1708	3192	1374			1374	3610	84	1708	1818
м.Болехів	2671	0	127	2544	1383			1383	1288		127	1161
м.Івано-Франківськ	21197	1374	166	19657	20318	1374		18944	879		166	713
м.Калуш	7008	354	272	6382	7008	354	272	6382	0			
м.Коломия	6373	87	547	5739	6373	87	547	5739	0			
м.Яремче	2671	27	362	2282	1370		104	1266	1301	27	258	1016
Обласні заклади	1362	0	199	1163	1123			1123	239		199	40
Усього	145004	4192	25434	115378	66596	2351	1403	62842	78408	1841	24031	52536
крім того, приватні	471	0	0	471	471			471	0			
Разом по області	145475	4192	25434	115849	67067	2351	1403	63313	78408	1841	24031	52536
Обласні заклади												
шк-інт. для діт.-сиріт	40	0	0	40	0				40			40
шк-інт "ФТЛ"	330	0	0	330	330			330	0			
ліц-інт для обдар.	455	0	0	455	455			455	0			
Прик.в-спорт.л-інт.	338	0	0	338	338			338	0			
Смоднянська шк-інт.	199	0	199	0	0				199		199	
Разом	1362	0	199	1163	1123	0	0	1123	239	0	199	40

2.5. Мережа класів денних загальноосвітніх шкіл (крім спеціальних) на початок 2012-2013 н.р.

Назва районів, міст	1кл	2кл	3кл	4кл	1-4	1-4 кл- ком	5кл	6кл	7кл	8кл	9кл	5-9	10кл	11кл	10-11	1-11кл
Богородчанський	49	47	44	45	185	185	45	47	48	49	47	236	29	28	57	478
Верховинський	34	31	33	33	131	144	23	25	27	25	25	125	15	17	32	288
Галицький	35	38	43	37	153	153	37	43	42	46	48	216	22	24	46	415
Городенківський	42	38	38	36	154	154	42	40	42	42	41	207	24	22	46	407
Долинський	49	46	49	43	187	187	42	43	45	44	46	220	31	32	63	470
Калуський	36	35	36	34	141	141	34	33	35	39	39	180	17	18	35	356
Коломийський	72	62	67	70	271	271	63	59	67	61	65	315	31	32	63	649
Косівський	61	61	60	57	239	239	55	56	57	56	56	280	31	30	61	580
Надвірнянський	71	74	71	70	286	286	62	68	70	64	70	334	52	49	101	721
Рогатинський	32	32	32	29	125	125	30	29	36	37	38	170	15	17	32	327
Рожнятівський	51	50	54	50	205	205	44	46	45	46	48	229	30	30	60	494
Снятинський	48	47	44	47	186	186	43	39	43	42	41	208	22	23	45	439
Тисменицький	55	50	51	45	201	201	44	44	47	42	45	222	24	27	51	474
Тлумацький	36	40	34	32	142	142	36	37	35	35	37	180	19	16	35	357
м.Болехів	15	14	15	13	57	57	12	12	12	13	12	61	11	11	22	140
м.Івано-Франківськ	91	87	85	80	343	343	75	70	75	73	79	372	55	60	115	830
м.Калуш	28	28	27	27	110	110	28	27	27	27	28	137	16	18	34	281
м.Коломия	25	24	28	26	103	103	26	24	24	25	22	121	13	12	25	249
м.Яремче	15	15	14	13	57	57	12	11	14	13	13	63	8	10	18	138
Обласні заклади	1	1	1	1	4	4	1	1	3	8	13	26	13	13	26	56
Разом по області	846	820	826	788	3280	3293	754	754	794	787	813	3902	478	489	967	8149
крім того, приватні	4	5	4	4	17	17	3	3	3	1	2	12	2	2	4	33
Обласні заклади																
обл.шк-інт для д-сиріт					0	0			1	1	1	3	1	1	2	5
обл.сп. ліц-інт. "ФТЛ"					0	0					3	3	4	4	8	11
обл.ліц-інт.для обд.					0	0				3	5	8	5	5	10	18
Прик.в-спорт.л-інт.					0	0				3	3	6	3	3	6	12
Смоднянська шк-інт.	1	1	1	1	4	4	1	1	2	1	1	6			0	10
Разом	1	1	1	1	4	4	1	1	3	8	13	26	13	13	26	56

**2.6. Мережа класів денних загальноосвітніх шкіл (крім спеціальних) сільської місцевості
на початок 2012-2013 н.р.**

Назва районів, міст	1кл	2кл	3кл	4кл	1-4	1-4кл- КОМП	5кл	6кл	7кл	8кл	9кл	5-9	10кл	11кл	10-11	1-11кл
Богородчанський	42	40	38	39	159	159	38	40	41	42	40	201	22	22	44	404
Верховинський	28	26	28	27	109	122	19	21	23	21	19	103	11	13	24	236
Галицький	22	27	31	25	105	105	25	28	27	32	33	145	13	15	28	278
Городенківський	36	32	32	30	130	130	35	33	35	35	33	171	17	15	32	333
Долинський	36	32	35	29	132	132	28	28	31	29	28	144	16	17	33	309
Калуський	35	34	34	33	136	136	33	32	33	37	37	172	15	16	31	339
Коломийський	63	55	60	63	241	241	56	52	59	54	58	279	25	26	51	571
Косівський	52	53	51	47	203	203	49	48	48	47	48	240	23	23	46	489
Надвірнянський	47	48	47	46	188	188	40	44	44	42	44	214	33	32	65	467
Рогатинський	26	26	26	23	101	101	23	23	28	31	31	136	8	9	17	254
Рожнятівський	40	39	42	39	160	160	33	35	34	35	35	172	21	21	42	374
Снятинський	40	39	36	41	156	156	34	33	35	34	32	168	16	16	32	356
Тисменицький	47	42	46	38	173	173	39	38	40	37	39	193	20	23	43	409
Тлумацький	31	34	30	27	122	122	31	30	29	28	30	148	13	11	24	294
м.Болехів	9	8	9	8	34	34	7	7	7	7	6	34	6	6	12	80
м.Івано-Франківськ	6	5	6	5	22	22	5	4	6	5	6	26	3	3	6	54
м.Калуш					0	0						0			0	0
м.Коломия					0	0						0			0	0
м.Яремче	8	8	7	7	30	30	5	5	7	6	7	30	4	5	9	69
Обласні заклади	1	1	1	1	4	4	1	1	3	2	2	9	1	1	2	15
Разом по області	569	549	559	528	2205	2218	501	502	530	524	528	2585	267	274	541	5331
Обласні заклади																
шк-інт для д-сиріт					0	0			1	1	1	3	1	1	2	5
Смоднянська шк-інт.	1	1	1	1	4	4	1	1	2	1	1	6			0	10
Разом	1	1	1	1	4	4	1	1	3	2	2	9	1	1	2	15

**2.7. Контингент учнів денних загальноосвітніх навчальних закладів на початок 2012-2013 н. р.
(крім учнів, які навчаються в спеціальних школах та учнів з вадами, які навчаються в ЗОШ)**

Назва районів, міст	1 кл	2 кл	3 кл	4 кл	1-4	5 кл	6 кл	7 кл	8 кл	9 кл	5-9	10 кл	11 кл	10-11	1-11 кл
Богородчанський	843	741	739	762	3085	767	773	826	780	808	3954	494	503	997	8036
Верховинський	418	397	394	399	1608	353	338	346	345	382	1764	236	252	488	3860
Галицький	552	560	561	538	2211	577	619	618	639	724	3177	344	351	695	6083
Городенківський	520	490	510	488	2008	538	517	568	588	601	2812	412	359	771	5591
Долинський	785	754	788	705	3032	702	715	749	705	831	3702	543	582	1125	7859
Калуський	598	584	561	532	2275	508	571	583	664	610	2936	273	321	594	5805
Коломийський	1172	1020	1111	1107	4410	997	994	1159	986	1119	5255	474	508	982	10647
Косівський	991	922	952	918	3783	869	913	962	993	958	4695	581	582	1163	9641
Надвірнянський	1394	1345	1333	1308	5380	1239	1342	1400	1327	1490	6798	961	927	1888	14066
Рогатинський	385	354	365	336	1440	362	354	420	449	459	2044	205	216	421	3905
Рожнятівський	838	774	883	792	3287	804	809	803	893	924	4233	577	629	1206	8726
Снятинський	745	656	709	644	2754	612	616	659	677	678	3242	370	346	716	6712
Тисменицький	882	822	762	755	3221	702	723	772	691	769	3657	421	508	929	7807
Тлумацький	487	479	444	437	1847	482	474	529	529	526	2540	307	290	597	4984
м.Болехів	275	270	266	238	1049	234	233	247	263	254	1231	212	179	391	2671
м.Івано-Франківськ	2422	2322	2302	2072	9118	1984	1854	1953	1826	1939	9556	1196	1327	2523	21197
м.Калуш	730	689	706	694	2819	666	656	648	690	720	3380	410	399	809	7008
м.Коломия	660	678	727	683	2748	633	586	611	609	570	3009	300	316	616	6373
м.Яремче	288	283	261	264	1096	225	222	255	265	256	1223	153	199	352	2671
Обласні заклади	19	17	27	23	86	26	14	37	188	326	591	354	331	685	1362
Разом по області	15004	14157	14401	13695	57257	13280	13323	14145	14107	14944	69799	8823	9125	17948	145004
крім того, приватні	67	77	68	74	286	38	33	34	14	28	147	20	18	38	471
Обласні заклади															
обл.шк-інт для д-сиріт	0	0	2	0	2	2	0	5	9	9	25	6	7	13	40
обл.сп. ліц-інт. "ФТЛ"					0					91	91	121	118	239	330
обл.ліц-інт.для обд.					0				66	118	184	142	129	271	455
Прик.в-спорт.л-інт.					0				88	88	176	85	77	162	338
Смоднянська шк-інт.	19	17	25	23	84	24	14	32	25	20	115			0	199
Разом	19	17	27	23	86	26	14	37	188	326	591	354	331	685	1362

**2.8. Контингент учнів денних загальноосвітніх навчальних закладів сільської місцевості
на початок 2012-2013 н. р. (без учнів спеціальних шкіл)**

Назва районів, міст	1 кл	2 кл	3 кл	4 кл	1-4	5 кл	6 кл	7 кл	8 кл	9 кл	5-9	10 кл	11 кл	10-11	1-11 кл
Богородчанський	673	582	585	615	2455	609	642	684	657	658	3250	373	384	757	6462
Верховинський	305	307	282	294	1188	248	255	269	256	274	1302	163	180	343	2833
Галицький	274	314	316	279	1183	320	332	318	359	394	1723	189	185	374	3280
Городенківський	392	365	368	350	1475	391	390	431	448	443	2103	276	237	513	4091
Долинський	454	419	462	379	1714	367	409	429	364	448	2017	228	237	465	4196
Калуський	569	555	514	517	2155	479	543	545	630	566	2763	240	283	523	5441
Коломийський	953	845	920	940	3658	841	835	955	821	943	4395	354	374	728	8781
Косівський	782	730	762	709	2983	718	730	785	805	766	3804	419	419	838	7625
Надвірнянський	870	820	837	805	3332	794	855	856	829	873	4207	565	573	1138	8677
Рогатинський	259	240	248	210	957	228	227	255	319	304	1333	73	76	149	2439
Рожнятівський	573	509	610	543	2235	541	562	566	603	636	2908	367	413	780	5923
Снятинський	568	496	529	512	2105	447	467	497	485	490	2386	264	242	506	4997
Тисменицький	700	657	635	601	2593	562	587	631	583	629	2992	350	411	761	6346
Тлумацький	367	343	344	323	1377	371	333	386	386	385	1861	191	181	372	3610
м.Болехів	125	124	126	123	498	109	111	129	133	122	604	102	84	186	1288
м.Івано-Франківськ	108	97	99	74	378	93	68	95	78	89	423	39	39	78	879
м.Калуш					0						0			0	0
м.Коломия					0						0			0	0
м.Яремче	145	134	136	132	547	99	105	121	117	133	575	77	102	179	1301
Обласні заклади	19	17	27	23	86	26	14	37	34	29	140	6	7	13	239
Разом по області	8136	7554	7800	7429	30919	7243	7465	7989	7907	8182	38786	4276	4427	8703	78408
Обласні заклади															
шк-інт для д-сиріт			2		2	2		5	9	9	25	6	7	13	40
Смоднянська шк-інт.	19	17	25	23	84	24	14	32	25	20	115			0	199
Разом	19	17	27	23	86	26	14	37	34	29	140	6	7	13	239

**2.9. Кількість учнів з вадами розвитку денних загальноосвітніх навчальних закладів (крім спеціальних шкіл)
на початок 2012-2013н.р**

Назва районів, міст	1 кл	2 кл	3 кл	4 кл	1-4 кл	5 кл	6 кл	7 кл	8 кл	9 кл	5-9 кл	10 кл	11 кл	10-11 кл	разом	з них навчається індивідуально	в тому числі сільська місцевість
Богородчанський	5	5	7	5	22	7	3	7	3	1	21	1	1	2	45	45	41
Верховинський	1	1	6	3	11	4	2	1		1	8	1		1	20	20	16
Галицький	1	2		5	8		2		1	3	6	1		1	15	15	5
Городенківський	4	2	3	1	10	3	3	2	3	8	19		2	2	31	26	23
Долинський	2	3	5	5	15	3	6	5	8	4	26	3	4	7	48	34	17
Калуський	5	6	8	6	25	8	6	9	6	5	34	6	6	12	71	71	69
Коломийський	6	4	8	5	23	3	5	3	3	3	17	3	1	4	44	44	40
Косівський	3	6	9	2	20	2	4	3	2	3	14			0	34	34	33
Надвірнянський	12	6	9	7	34	11	7	7	10	7	42	1	5	6	82	82	58
Рогатинський			2	1	3				3	4	7	2	1	3	13	13	8
Рожнятівський	5	3	5	2	15	3	4	6	3	4	20	1	1	2	37	37	29
Снятинський	5	2	4	3	14	1	1	2	2	1	7	2	4	6	27	27	18
Тисменицький	4	3	2	5	14	1	5	3	3	4	16	2	1	3	33	29	29
Тлумацький	2	1		1	4		2	2	4	1	9			0	13	12	10
м.Болехів	1	2	1		4		1	2	3		6		1	1	11	11	1
м.Івано-Франківськ		1	2	1	4	5	2	5	5	5	22	2	6	8	34	23	
м.Калуш	2	4		1	7	1	2			1	4			0	11	11	
м.Коломия	3	13	7	5	28	9	6	6	8	1	30		1	1	59	54	
м.Яремче	1	2	2	5	10	1	3	4	6	5	19	3	2	5	34	4	11
Обласні заклади	7	8			15						0			0	15		
Разом по області	69	74	80	63	286	62	64	67	73	61	327	28	36	64	677	592	408
кр. т. приватні					0						0			0	0	0	

2.10. Середня наповнюваність шкіл учнями на початок 2012-2013 н.р.

Назва районів, міст	середня наповнюваність (усього)				середня наповнюваність (місто)				середня наповнюваність (село)			
	разом	I	I-II	I-III	разом	I	I-II	I-III	разом	I	I-II	I-III
Богородчанський	201	17	118	356	525	0	0	525	175	17	118	317
Верховинський	114	24	71	208	205	24	0	327	98	24	71	176
Галицький	113	30	47	207	311	152	0	331	73	13	47	141
Городенківський	143	10	81	217	375	0	0	375	117	10	81	175
Долинський	175	40	101	269	407	161	0	438	117	25	101	179
Калуський	149	22	100	276	364	0	0	364	143	22	100	268
Коломийський	184	17	118	291	622	0	0	622	160	17	118	248
Косівський	175	30	99	315	336	79	0	387	156	23	99	294
Надвірнянський	260	27	156	370	337	32	240	437	228	24	135	337
Рогатинський	71	9	50	168	367	0	0	367	48	9	50	89
Рожнятівський	224	31	121	373	701	0	0	701	169	31	121	280
Снятинський	146	19	90	250	343	0	0	343	122	19	90	219
Тисменицький	182	24	81	288	487	0	0	487	159	24	81	257
Тлумацький	116	11	81	228	458	0	0	458	90	11	81	165
м.Болехів	334	0	127	363	692	0	0	692	215	0	127	232
м.Івано-Франківськ	573	229	83	678	635	229	0	729	176	0	83	238
м.Калуш	584	354	136	709	584	354	136	709	0	0	0	0
м.Коломия	531	87	274	638	531	87	274	638	0	0	0	0
м.Яремче	297	27	121	456	343	0	104	422	260	27	129	508
Обласні заклади	272	0	199	291	374	0	0	374	120	0	199	40
Разом по області	199	37	93	339	476	147	200	537	134	19	90	236
крім того, приватні	236	0	0	236	236	0	0	236	0	0	0	0

**2.11. Середня наповнюваність класів, класів-комплектів на початок 2011-2012н.р. (всього)
(крім учнів спеціальних шкіл та дітей з вадами, які навчаються в ЗОШ)**

Назва районів, міст	1-4 кл-комп.				5-9 кл			10-11 кл			1-11 кл, кл-компл.			
	класі в	кл, кл-комп.	учнів	наповн .	класі в	учнів	наповн .	класі в	учнів	наповн .	класі в	кл.,кл-комп.	учнів	наповн .
Богородчанський	185	185	3085	16,7	236	3954	16,8	57	997	17,5	478	478	8036	16,8
Верховинський	131	144	1608	11,2	125	1764	14,1	32	488	15,3	288	301	3860	12,8
Галицький	153	153	2211	14,5	216	3177	14,7	46	695	15,1	415	415	6083	14,7
Городенківський	154	154	2008	13,0	207	2812	13,6	46	771	16,8	407	407	5591	13,7
Долинський	187	187	3032	16,2	220	3702	16,8	63	1125	17,9	470	470	7859	16,7
Калуський	141	141	2275	16,1	180	2936	16,3	35	594	17,0	356	356	5805	16,3
Коломийський	271	271	4410	16,3	315	5255	16,7	63	982	15,6	649	649	10647	16,4
Косівський	239	239	3783	15,8	280	4695	16,8	61	1163	19,1	580	580	9641	16,6
Надвірнянський	286	286	5380	18,8	334	6798	20,4	101	1888	18,7	721	721	14066	19,5
Рогатинський	125	125	1440	11,5	170	2044	12,0	32	421	13,2	327	327	3905	11,9
Рожнятівський	205	205	3287	16,0	229	4233	18,5	60	1206	20,1	494	494	8726	17,7
Снятинський	186	186	2754	14,8	208	3242	15,6	45	716	15,9	439	439	6712	15,3
Тисменицький	201	201	3221	16,0	222	3657	16,5	51	929	18,2	474	474	7807	16,5
Тлумацький	142	142	1847	13,0	180	2540	14,1	35	597	17,1	357	357	4984	14,0
м. Болехів	57	57	1049	18,4	61	1231	20,2	22	391	17,8	140	140	2671	19,1
м.Івано-Франківськ	343	343	9118	26,6	372	9556	25,7	115	2523	21,9	830	830	21197	25,5
м.Калуш	110	110	2819	25,6	137	3380	24,7	34	809	23,8	281	281	7008	24,9
м.Коломия	103	103	2748	26,7	121	3009	24,9	25	616	24,6	249	249	6373	25,6
м.Яремче	57	57	1096	19,2	63	1223	19,4	18	352	19,6	138	138	2671	19,4
обласні заклади	4	4	86	21,5	26	591	22,7	26	685	26,3	56	56	1362	24,3
всього	3280	3293	57257	17,4	3902	69799	17,9	967	17948	18,6	8149	8162	145004	17,8

2.12. Середня наповнюваність класів, класів-комплектів (всього)

Назва районів, міст	2008-2009н.р.				2009-2010н.р.				2010-2011н.р.				2011-2012н.р.				2012-2013н.р.			
	1-4	5-9	10-11	1-11	1-4	5-9	10-11	1-11	1-4	5-9	10-11	1-11	1-4	5-9	10-11	1-11	1-4	5-9	10-11	1-11
Богородчанський	15,8	18,4	18,4	17,4	16,2	17,8	17,8	17,2	16,3	17,6	18,2	17,2	16,5	17,2	17,9	17,0	16,7	16,8	17,5	16,8
Верховинський	11,3	15,4	17,8	13,9	11,6	14,6	19,1	13,8	11,9	14,3	18,2	13,7	11,5	14,2	16,1	13,2	11,2	14,1	15,3	12,8
Галицький	14,4	15,9	15,9	15,3	14,8	15,6	15,9	15,3	14,4	15,3	15,1	15,0	14,6	14,8	14,5	14,7	14,5	14,7	15,1	14,7
Городенківський	13,6	16,4	19,1	15,7	13,4	15,7	18,5	15,2	13,4	14,8	17,3	14,6	13,2	14,2	16,8	14,1	13,0	13,6	16,8	13,7
Долинський	15,3	18,6	19,8	17,6	15,7	18,2	19,3	17,4	15,8	17,6	19,0	17,1	15,9	16,8	18,2	16,6	16,2	16,8	17,9	16,7
Калуський	15,2	17,7	19,8	17,0	14,9	17,3	17,8	16,5	15,2	16,9	16,1	16,2	14,9	17,0	16,6	16,1	16,1	16,3	17,0	16,3
Коломийський	15,5	18,5	18,3	17,3	15,6	18,1	17,1	17,0	15,9	17,5	16,5	16,8	16,0	17,2	16,3	16,6	16,3	16,7	15,6	16,4
Косівський	15,8	18,4	20,6	17,6	15,4	18,4	20,8	17,5	15,5	18,0	20,2	17,3	15,6	17,5	20,0	17,0	15,8	16,8	19,1	16,6
Надвірнянський	19,1	21,4	19,9	20,3	18,9	21,2	19,5	20,1	18,6	21,0	19,7	19,9	18,3	20,7	19,1	19,5	18,8	20,4	18,7	19,5
Рогатинський	11,6	13,5	17,7	13,2	11,1	13,3	16,8	12,9	12,0	12,7	15,6	12,7	11,8	12,3	13,6	12,2	11,5	12,0	13,2	11,9
Рожнятівський	16,0	19,9	21,7	18,6	15,7	19,7	21,2	18,3	16,0	18,8	18,9	17,7	16,0	18,4	19,8	17,6	16,0	18,5	20,1	17,7
Снятинський	14,3	17,1	19,0	16,2	14,0	17,0	18,0	15,9	14,4	16,2	17,2	15,6	14,3	16,0	16,3	15,3	14,8	15,6	15,9	15,3
Тисменицький	15,1	17,4	17,3	16,5	15,7	17,6	16,9	16,8	15,5	16,9	17,1	16,4	15,6	16,4	18,6	16,3	16,0	16,5	18,2	16,5
Тлумацький	13,9	16,3	19,1	15,6	13,5	15,9	18,7	15,2	13,1	15,5	17,4	14,7	12,8	14,5	17,5	14,1	13,0	14,1	17,1	14,0
м.Болехів	18,2	22,8	21,8	20,9	17,9	22,5	20,7	20,4	17,3	21,0	18,0	19,1	17,3	20,5	16,8	18,6	18,4	20,2	17,8	19,1
м.Івано-Франківськ	26,0	27,3	24,5	26,4	26,1	26,9	22,9	26,2	26,4	26,3	22,9	25,9	26,6	25,7	22,9	25,6	26,6	25,7	21,9	25,5
м.Калуш	25,7	26,3	25,1	25,9	25,5	26,4	24,1	25,9	25,4	25,6	23,7	25,3	25,7	25,2	23,3	25,1	25,6	24,7	23,8	24,9
м.Коломия	24,3	26,0	22,7	24,9	24,8	25,5	22,2	24,9	25,4	25,0	21,4	24,9	26,0	25,0	23,5	25,3	26,7	24,9	24,6	25,6
м.Яремче	18,1	21,5	23,6	20,5	18,2	21,0	22,7	20,2	18,7	20,0	21,5	19,7	18,6	19,2	20,5	19,2	19,2	19,4	19,6	19,4
Обласні заклади	19,4	23,6	28,8	25,5	17,0	23,5	26,6	24,3	19,3	23,4	26,3	24,4	21,8	24,3	27,2	25,4	21,5	22,7	26,3	24,3
Разом по області	16,8	19,4	20,4	18,5	16,9	19,2	19,5	18,4	17,1	18,6	19,0	18,0	17,1	18,2	18,9	17,8	17,4	17,9	18,6	17,8

**2.13. Середня наповнюваність класів, класів-комплектів на початок 2012-2013н.р. (міська місцевість)
(крім учнів спеціальних шкіл та дітей з вадами, які навчаються в ЗОШ)**

Назва районів, міст	1-4 кл, кл-компл.				5-9 кл			10-11 кл			1-11 кл			
	класів	кл,кл.-компл	учнів	наповн.	класів	учнів	наповн.	класів	учнів	наповн.	класів	кл,кл.-компл	учнів	наповн.
Богородчанський	26	26	630	24,2	35	704	20,1	13	240	18,5	74	74	1574	21,3
Верховинський	22	22	420	19,1	22	462	21,0	8	145	18,1	52	52	1027	19,8
Галицький	48	46	1028	22,3	71	1454	20,5	18	321	17,8	137	135	2803	20,8
Городенківський	24	24	533	22,2	36	709	19,7	14	258	18,4	74	74	1500	20,3
Долинський	55	56	1318	23,5	76	1685	22,2	30	660	22,0	161	162	3663	22,6
Калуський	5	5	120	24,0	8	173	21,6	4	71	17,8	17	17	364	21,4
Коломийський	30	28	752	26,9	36	860	23,9	12	254	21,2	78	76	1866	24,6
Косівський	36	34	800	23,5	40	891	22,3	15	325	21,7	91	89	2016	22,7
Надвірнянський	98	97	2048	21,1	120	2591	21,6	36	750	20,8	254	253	5389	21,3
Рогатинський	24	24	483	20,1	34	711	20,9	15	272	18,1	73	73	1466	20,1
Рожнятівський	45	44	1052	23,9	57	1325	23,2	18	426	23,7	120	119	2803	23,6
Снятинський	30	29	649	22,4	40	856	21,4	13	210	16,2	83	82	1715	20,9
Тисменицький	28	26	628	24,2	29	665	22,9	8	168	21,0	65	63	1461	23,2
Тлумацький	20	19	470	24,7	32	679	21,2	11	225	20,5	63	62	1374	22,2
м. Болехів	23	23	551	24,0	27	627	23,2	10	205	20,5	60	60	1383	23,1
м.Івано-Франківськ	321	304	8740	28,8	346	9133	26,4	109	2445	22,4	776	759	20318	26,8
м.Калуш	110	108	2819	26,1	137	3380	24,7	34	809	23,8	281	279	7008	25,1
м.Коломия	103	104	2748	26,4	121	3009	24,9	25	616	24,6	249	250	6373	25,5
м.Яремче	27	27	549	20,3	33	648	19,6	9	173	19,2	69	69	1370	19,9
обласні заклади	0	0	0	0,0	17	451	26,5	24	672	28,0	41	41	1123	27,4
ВСЬОГО	1075	1046	26338	25,2	1317	31013	23,5	426	9245	21,7	2818	2789	66596	23,9

**2.14. Середня наповнюваність класів, класів-комплектів на початок 2012-2013н.р. (сільська місцевість)
(крім учнів спеціальних шкіл та дітей з вадами, які навчаються в ЗОШ)**

Назва районів, міст	1-4 кл				5-9 кл			10-11 кл			1-11 кл			
	класів	кл.,кл.-комп.	учнів	наповн.	класів	учнів	наповн.	класів	учнів	наповн.	класів	кл.,кл.-комп.	учнів	наповн.
Богородчанський	159	159	2455	15,4	201	3250	16,2	44	757	17,2	404	404	6462	16,0
Верховинський	109	122	1188	9,7	103	1302	12,6	24	343	14,3	236	249	2833	11,4
Галицький	105	105	1183	11,3	145	1723	11,9	28	374	13,4	278	278	3280	11,8
Городенківський	130	130	1475	11,3	171	2103	12,3	32	513	16,0	333	333	4091	12,3
Долинський	132	132	1714	13,0	144	2017	14,0	33	465	14,1	309	309	4196	13,6
Калуський	136	136	2155	15,8	172	2763	16,1	31	523	16,9	339	339	5441	16,1
Коломийський	241	241	3658	15,2	279	4395	15,8	51	728	14,3	571	571	8781	15,4
Косівський	203	203	2983	14,7	240	3804	15,9	46	838	18,2	489	489	7625	15,6
Надвірнянський	188	188	3332	17,7	214	4207	19,7	65	1138	17,5	467	467	8677	18,6
Рогатинський	101	101	957	9,5	136	1333	9,8	17	149	8,8	254	254	2439	9,6
Рожнятівський	160	160	2235	14,0	172	2908	16,9	42	780	18,6	374	374	5923	15,8
Снятинський	156	156	2105	13,5	168	2386	14,2	32	506	15,8	356	356	4997	14,0
Тисменицький	173	173	2593	15,0	193	2992	15,5	43	761	17,7	409	409	6346	15,5
Тлумацький	122	122	1377	11,3	148	1861	12,6	24	372	15,5	294	294	3610	12,3
м. Болехів	34	34	498	14,6	34	604	17,8	12	186	15,5	80	80	1288	16,1
м.Івано-Франківськ	22	22	378	17,2	26	423	16,3	6	78	13,0	54	54	879	16,3
м.Калуш	0	0	0	0,0	0	0	0,0	0	0	0,0	0	0	0	0,0
м.Коломия	0	0	0	0,0	0	0	0,0	0	0	0,0	0	0	0	0,0
м.Яремче	30	30	547	18,2	30	575	19,2	9	179	19,9	69	69	1301	18,9
обласні заклади	4	4	86	21,5	9	140	15,6	2	13	6,5	15	15	239	15,9
ВСЬОГО	2205	2218	30919	13,9	2585	38786	15,0	541	8703	16,1	5331	5344	78408	14,7

2.15. Мережа закладів нового типу на початок 2012-2013 н.р.

Назва районів, міст	кількість гімназій	в них гімназистів	кількість ліцеїв	в них ліцеїстів	кількість НВК	в них учнів
Богородчанський					1	463
Верховинський			1	36		
Галицький	2	367				
Городенківський	1	184				
Долинський	1	251	1	248		
Калуський						
Коломийський						
Косівський					2	944
Надвірнянський			1	248		
Рогатинський	1	203				
Рожнятівський						
Снятинський	1	115				
Тисменицький						
Тлумацький	1	245				
м.Болехів			0	43		
м.Івано-Франківськ	2	820	1	336	2	1975
м.Калуш	1	420			1	1161
м.Коломия	1	390			1	570
м.Яремче						
Обласні заклади:						
Обл.сп.ш-ін"ФТЛ"			1	330		
Обл.ліц-інт.для обд.д.			1	455		
Прик.в-спорт.ліц-інт.			1	338		
РАЗОМ	11	2995	7	2034	7	5113

2.16. Спеціалізовані школи на початок 2012-2013 н.р.

№ з/п	Назва ЗНЗ	в них		предмети, які вивчаються поглиблено
		класів	учнів	
1	Долинська спеціалізована ЗОШ I-III ст №6	24	614	англійська мова
2	Долинська спеціалізована школа-інтернат I-III ст	21	449	гуманітарні предмети
3	Рогатинська спеціалізована ЗОШ I-III ст №1 з поглибленим вивченням іноземної мови	29	605	англійська мова
4	Івано-Франківська спеціалізована ЗОШ I-III ст №1 з поглибленим вивченням англійської мови	38	1079	англійська мова
5	Івано-Франківська спеціалізована ЗОШ I-III ст №5 з поглибленим вивченням німецької мови	33	1003	німецька мова
6	Івано-Франківська спеціалізована ЗОШ I-III ст №11 з поглибленим вивченням англійської мови	33	984	англійська мова
7	Калуська спеціалізована ЗОШ I-III ст №2 з поглибленим вивченням англійської мови	28	706	англійська мова
8	Коломийська спеціалізована ЗОШ I-III ст №1 ім. В. Стефаніка	38	1107	англійська мова
9	Коломийська спеціалізована ЗОШ I-III ст №5 ім. Т.Г.Шевченка	20	508	французька мова
10	Тисменицька спеціалізована ЗОШ I-III ст з поглибленим вивченням окремих предметів	35	874	біологія, укр. мова
	ВСЬОГО: 10 закладів	299	7929	

**2.17. Навчально-виховні комплекси (об'єднання) -
школи-садки 2012-2013 н.р.**

Назва районів, міст	2012/ 2013 н.р.			Назва школи-садка
	усього	місто	село	
Богородчанський	8		8	Грабовецький I ст., Лесівський I ст., Старі Богородчанський I ст, Богрівський I-II ст., Монастирчанський I-II ст., Забережський I-II ст., Ластівці I-II ст., Старунський I-III ст.
Верховинський	3	1	2	Верховинський I ст, Хороцівський I ст, Яблуніцький I ст.
Галицький	5	1	4	Бурштинський I ст., Вигівський I ст., Демешківський I ст., Колодівський I ст., Сапогівський I ст.
Городенківський	5		5	Хмелівський I ст., Рогинський I ст., Вільхівський I-II ст., Острівецький I-II ст., Глушківський I-II ст.
Долинський	7	1	6	Долинський № 2 - I ст., Оболонський I ст., Пшеничниківський I-II ст., Рахинський I-II ст., Розточківський I-II ст, Малотурянський I-III ст., Тяпчанський I-III ст.
Калуський	7		7	Перекосівський I ст., Сівка-Калуський I-II ст., Зборянський I-II ст., Новицький I-III ст., Добровлянський I-III ст., Тужилівський I-III ст., Сівка-Войнилівський I-III ст.
Коломийський	6		6	Малокамянський I-II ст., Пилипівський I-II ст., Слобідський I-II ст., Замулинецький I-III ст., Княздвірський I-III ст., Спаський I-III ст.
Косівський	6	1	5	Косівський I ст., Пеньківський I ст., Шешорівський I ст., Смоднянський I ст., Уторопський I-III ст, Річківський I-III ст.
Надвірнянський	5	1	4	Делятинський I-III ст., Волосівський I-III ст., Лісна Тарновицький I-III ст, Цуцилівський I-II ст., Добротівський I-II ст
Рогатинський	3		3	Воскресинцівський I-II ст., Княгиницький I-II ст., Чесниківський I-II ст.
Рожнятівський				
Снятинський	2		2	Потічківський I-II ст., Русівський I-II ст.
Тисменицький	5	1	4	Довгівський I-II ст., Майданський I-II ст., Єзупільський I-III ст., Павлівський I-III ст., Угринів I-III ст.
Тлумацький	17		17	Палагицький I-II ст., Гончарівський I-II ст., Колінцівський I-II ст., Пужниківський I-II ст., Братишівський I-II ст., Вікнянський I-II ст., Прибилівський I-II ст., Підвербцівський I-II ст., Олешівський I-II ст., Живачівський I-II ст., Надорожнянський I-II ст., Ісаківський I-II ст., Бортниківський I-III ст., Петрилівський I-III ст., Долинський I-II ст., Озерянський I-II ст., Грушівський I-III ст.
м.Болехів				
м.Івано-Франківськ	3	3		ЗШС №3 I ст., ЗШС №6 I ст., ЗШС №7 I ст.,
м.Калуш				
м.Коломия	1	1		НВК I ст.№20 "Світлячок"
м.Яремче				
Разом по області	83	10	73	
крім того				
приват.шк.-садок	1	1		I-III ст."Перша ластівка" - Івано-Франківськ

2.18. Мережа інтернатних закладів та спеціальних шкіл 2012-2013 н.р. (Таблиця 1)

№ п/п	назва закладу	кл	груп	усього учнів	з них					крім того	
					навчаються індив.	прихожі	дітей-сиріт	гірські	дітей-інвалідів	дошкіль-нят	з них сиріт
Загальноосвітні школи-інтернати											
1	Верховинська зо школа-інтернат	20	20	405	1	19	9	405	1		
	в.т.ч. учнів з вадами розвитку			1	1						
2	Долинська спеціалізована зо школа-інтернат I-III ст	21	18	449			6	449			
	в.т.ч. учнів з вадами розвитку			10				9			
3	Івано-Франківська зо школа-інтернат	23	9	525	4	329	14		4		
4	Косівська гімназія-інтернат	11	11	310			2	310	10		
5	Надвірнянська зо школа-інтернат	11	11	126		13	4	126			
6	Снятинська зо школа-інтернат	15	14	323	2		12		6		
	в.т.ч. учнів з вадами розвитку			2	2						
7	Смоднянська санаторна зо школа-інт.	10	10	199					2		
8	Обл.ліцей-інт. для обдарованих дітей	18	18	455			2		6		
9	Прик.військово-спорт. ліцей-інтернат	12	12	338			10	338			
10	Обл.спеціалізована школа-інт. "ФТЛ"	11	5	330		278			2		
11	Обл. зо школа-інт. для дітей-сиріт	5	7	40	9		40		5		
	крім того учнів у спецкласі	2		15			3		4		
	Усього 11 зош-інтернатів	159	135	3515	16	639	102	1628	40	0	0

2.18. Мережа інтернатних закладів та спеціальних шкіл 2012-2013 н.р. (Таблиця 2)

№ п/п	назва закладу	кл	груп	усього учнів	з них					крім того	
					навчаються індив.	прихожі	дітей-сиріт	гірські	дітей-інвалідів	дошкіль-нят	з них сиріт
Спеціальні школи-інтернати											
1	Вигодський навчальний корекційно-реабілітаційний центр	11	11	133	18		8	133	48		
2	Гвіздецька спец. школа-інтернат	11	11	124			6		17		
3	Калуська сп.школа-інт. для глухих	7	8	57			1		57	5	
4	Калуська сп.шк-інт.для д.зі зн.слухом	14	14	98			2		98	4	
5	Тлумацька спец. школа-інт. ІПК	10	10	125			18		6		
6	Перегінська спец. школа-інтернат	9	9	78	1		15	78	31		
7	Микуличинська спец. школа-інтернат	9	8	82			3	82	12		
8	Печеніжинська спец. школа-інтернат	10	10	115			14	115	23		
9	Рогатинська спец. школа-інтернат	9	9	107			9		15		
10	Солотвинська спец. школа-інтернат	9	8	74			20	74	20		
11	Яблунівська спец. школа-інтернат	11	11	115	2			115	18		
12	Черченський НРЦ	4	4	32	3				16		
	Усього 12 спец. шк-інтернатів	114	113	1140	24	0	96	597	361	9	0

Спеціальна школа											
1	Ів-Франківський НРЦ	21	0	158	9		3		135		
	Усього 13 спец. шк.(шк.-інтернатів)	135	113	1298	33	0	99	597		9	0
Долинський дитячий будинок											
1	Долинський дитячий будинок		6	80			4	80	10		

2.19. Кількість класів загальноосвітніх шкіл-інтернатів 2012-2013 н.р.

Назва закладу	1кл	2кл	3кл	4кл	1-4кл	5кл	6кл	7кл	8кл	9кл	5-9кл	10кл	11кл	10-11кл	1-11кл
Верховинська зо школа-інтернат	2	2	2	2	8	2	2	2	2	2	10	1	1	2	20
Долинська ЗОШ-інтернат	2	2	2	1	7	2	2	2	2	2	10	2	2	4	21
Івано-Франківська зо школа-інтернат	2	2	2	1	7	2	2	2	3	3	12	2	2	4	23
Косівська гімназія-інтернат	1	1	1	1	4	1	1	1	1	1	5	1	1	2	11
Надвірнянська зо школа-інтернат	1	1	1	1	4	1	1	1	1	1	5	1	1	2	11
Снятинська зо школа-інтернат	1	1	1	1	4	2	1	2	2	2	9	1	1	2	15
Смоднянська санаторна зо школа-інт.	1	1	1	1	4	1	1	2	1	1	6			0	10
Обл.ліцей-інт. для обдарованих дітей					0				3	5	8	5	5	10	18
Прик.військово-спортивн. ліцей-інтернат					0				3	3	6	3	3	6	12
Обл.спеціалізована школа-інт. "ФТЛ"					0					3	3	4	4	8	11
Обл. зо школа-інт. для дітей-сиріт					0			1	1	1	3	1	1	2	5
крім того спецклас	1	1			2						0			0	2
РАЗОМ	11	11	10	8	40	11	10	13	19	24	77	21	21	42	159

2.20. Кількість учнів загальноосвітніх шкіл-інтернатів 2012-2013 н.р.

Назва закладу	1кл	2кл	3кл	4кл	1-4кл	5кл	6кл	7кл	8кл	9кл	5-9кл	10кл	11кл	10-11кл	1-11кл
Верховинська зо школа-інтернат	35	38	46	35	154	47	46	36	44	35	208	23	20	43	405
в.т.ч. учнів з вадами розвитку			1		1						0			0	1
Долинська зо школа-інтернат	43	57	37	29	166	43	38	42	38	45	206	32	45	77	449
в.т.ч. учнів з вадами розвитку		1	1	1	3	1	1	3		1	6	1		1	10
Івано-Франківська зо школа-інтернат	53	43	47	26	169	45	35	43	62	72	257	49	50	99	525
Косівська гімназія-інтернат	33	28	28	33	122	32	29	27	19	26	133	28	27	55	310
Надвірнянська зо школа-інтернат	9	6	10	11	36	9	15	13	11	19	67	10	13	23	126
Снятинська зо школа-інтернат	34	33	35	23	125	36	31	32	40	35	174	16	8	24	323
в.т.ч. учнів з вадами розвитку	1	1			2						0			0	2
Смоднянська санаторна зо школа-інт.	19	17	25	23	84	24	14	32	25	20	115			0	199
Обл.ліцей-інт. для обдарованих дітей					0				66	118	184	142	129	271	455
Прик.військово-спортивн. ліцей-інтернат					0				88	88	176	85	77	162	338
Обл.спеціалізована школа-інт. "ФТЛ"					0					91	91	121	118	239	330
Обл. зо школа-інт. для дітей-сиріт			2		2	2		5	9	9	25	6	7	13	40
крім того учнів у спецкласі (з вадами розвитку)	7	8			15						0			0	15
РАЗОМ	233	230	230	180	873	238	208	230	402	558	1636	512	494	1006	3515

2.21. Мережа вечірніх (змінних) шкіл на початок 2012-2013 навчального року

Назва районів, міст	к-ть шкіл	к-ть класів	к-ть вчителів	основну роботу	к-ть класів	у них учнів	у т.ч. учні 10-12 кл.	з них учні 10 кл	к-ть учнів 15 кл	к-ть учнів, які одержали		крім того, екстернів, які одержали		к-ть учителів	з них мають основну роботу	учителі у спец. кл
										свідоцтво	атестат	свідоцтво	атестат			
Богородчанський	1	заоч	68	15	21	302	342	94			109		6	69	16	
Верховинський	1	веч	64	17	18	240	289	92		19	100		2	63	21	
Галицький	класи	веч, заоч	29	3	5	93	78	37			24	3	10	32	2	
Долинський	1	заоч	44	13	13	193	177	68		8	45		9	39	29	
Коломийський	1	веч, заоч	35	2	16	275	275	97			84			34	2	
Косівський	1	заоч	128	26	39	501	528	147			192		10	122	26	
Надвірнянський	1	заоч	21	14	4	87	61	42			50			19	11	
Рожнятівський	1	заоч	79	17	25	313	332	92			137			74	14	
Снятинський	1	заоч	47	13	15	201	205	58			73			46	13	
м. Болехів	класи	веч	9	9	3	43	50	10			27			8	8	
м. Івано-Франківськ	1	веч, заоч	12	12	10	95	91	16	4	11	15		8	12	12	1
м. Калуш	класи	веч	8	8	1	36	24	0			13			8	8	
м. Яремче	класи	заоч	11	6	3	54	62	14			20			10	8	
Разом по області	9		555	155	173	2433	2514	767	4	38	889	3	45	536	170	1

**2.22. Розподіл закладів та учнів за мовами навчання та вивчення мови як предмету на початок 2012-2013 н.р.
(крім спеціальних шкіл та без учнів з вадами ЗНЗ)**

Назва районів, міст	денн і ЗНЗ	у тому числі		навчається учнів				вивчають мову як предмет		вивчають факультативно		вечірні (українською)	
		українсь кі	російсько - польська	усього	україн - ською	росій- ською	польсько ю	російськ у	польськ у	російськ у	польськ у	школ и	учні
Богородчанський	40	40		8036	8036				36	16		1	302
Верховинський	34	34		3860	3860					15		1	240
Галицький	54	54		6083	6083					62	367	0	93
Городенківський	39	39		5591	5591			78		105			
Долинський	45	45		7859	7859					92	62	1	193
Калуський	39	39		5805	5805						208		
Коломийський	58	58		10647	10647							1	275
Косівський	55	55		9641	9641							1	501
Надвірнянський	54	54		14066	14066				62	160		1	87
Рогатинський	55	55		3905	3905			617		258			
Рожнятівський	39	39		8726	8726			1019	27	88		1	313
Снятинський	46	46		6712	6712							1	201
Тисменицький	43	43		7807	7807						32		
Тлумацький	43	43		4984	4984								
м.Болехів	8	8		2671	2671					10		0	43
м.Івано-Франківськ	37	36	1	21197	20475	427	295	427	796		110	1	95
м.Калуш	12	12		7008	7008			334	187	65	233	0	36
м.Коломия	12	12		6373	6373					419			
м.Яремче	9	9		2671	2671						28	0	54
Обласні заклади	5	5		1362	1362								
Разом по області	727	726	1	145004	144282	427	295	2475	1108	1290	1040	9	2433
крім того, приватні	2	2		471	471								

2.23. Вивчення іноземної мови в денних загальноосвітніх навчальних закладах (2012-2013н.р.)

Назва районів, міст	АНГЛІЙСЬКА												НІМЕЦЬКА											
	1	2	3	4	5	6	7	8	9	10	11	разом	1	2	3	4	5	6	7	8	9	10	11	разом
Богородчанський	773	656	664	675	733	734	783	745	771	474	483	7491	69	85	72	85	129	189	178	170	154	60	60	1251
Верховинський	407	381	360	355	320	319	322	318	338	208	223	3551	11	15	32	44	33	19	24	27	44	28	29	306
Галицький	442	427	417	383	549	580	576	582	644	274	274	5148	110	133	144	155	562	606	597	626	709	185	170	3997
Городенківський	416	367	336	325	463	438	496	506	484	234	229	4294	104	123	174	163	408	379	378	393	424	212	165	2923
Долинський	715	653	674	610	657	676	695	651	736	451	513	7031	70	101	114	95	316	356	378	346	446	230	200	2652
Калузький	527	443	462	370	365	418	377	439	405	183	232	4221	100	141	99	161	143	153	206	224	205	90	89	1611
Коломийський	914	767	831	897	740	788	769	701	829	331	374	7941	263	269	289	210	211	202	383	268	271	127	101	2594
Косівський	940	867	862	830	806	844	888	867	870	536	528	8838	51	53	87	88	205	232	228	267	252	142	154	1759
Надвірнянський	1200	1176	1101	1078	1158	1229	1216	1128	1300	851	808	12245	194	163	205	197	346	485	378	374	417	208	165	3132
Рогатинський	360	337	339	306	342	327	380	378	378	195	202	3544	23	14	24	29	89	64	110	135	141	30	49	708
Рожнятівський	517	461	499	448	549	479	421	470	468	395	398	5105	320	312	382	363	323	381	453	456	497	225	256	3968
Снятинський	650	588	623	549	612	616	651	652	666	346	314	6267	95	68	86	95	288	234	255	276	226	51	32	1706
Тисменицький	642	625	540	529	627	630	651	598	669	354	406	6271	148	151	163	166	321	330	315	317	382	138	159	2590
Тлумацький	311	289	205	253	251	294	287	296	269	185	157	2797	124	128	157	146	191	154	207	190	219	129	134	1779
м.Івано-Франківськ	2273	2285	2274	2050	1958	1823	1929	1793	1874	1164	1292	20715	149	137	135	110	743	633	570	571	660	405	403	4516
м. Болехів	227	221	224	202	202	166	168	212	210	135	109	2076	48	49	42	36	32	67	79	51	44	77	70	595
м.Калуш	730	689	679	678	644	641	648	680	714	410	399	6912			27	16	135	125	53	139	94	65	73	727
м.Коломия	660	678	727	655	683	620	656	663	620	342	363	6667					10	10	10	9				39
м.Яремче	267	259	245	247	205	202	233	239	214	129	169	2409												0
обласні заклади	19	17	27	23	26	14	37	161	274	281	280	1159								27	46	65	47	185
Разом по області	12990	12186	12089	11463	11890	11838	12183	12079	12733	7478	7753	124682	1879	1942	2232	2159	4485	4619	4802	4866	5231	2467	2356	37038
кр. т.: приватні												0												0
обласні заклади:																								
шк-інт. для діт-с			2		2		5					9								9	9	6	7	31
шк-інт. "ФТЛ"									91	114	111	316										7	7	14
л.-інт. для обд.діт.								58	85	92	102	337								8	27	42	23	100
Прик.в.-сп.ліц.-інт.								78	78	75	67	298								10	10	10	10	40
Смоднянська ш-ін	19	17	25	23	24	14	32	25	20			199								0	0	0	0	0
	19	17	27	23	26	14	37	161	274	281	280	1159	0	0	0	0	0	0	0	27	46	65	47	185

2.23. Вивчення іноземної мови в денних загальноосвітніх навчальних закладах (2012-2013н.р.)

Назва районів, міст	ФРАНЦУЗЬКА											ІСПАНСЬКА								
	1	2	3	4	5	6	7	8	9	10	11	разом	5	6	7	8	9	10	11	разом
Богородчанський					132	149	167	155	145	79	89	916								0
Верховинський												0								0
Галицький					13	13	21	13	39			99								0
Городенківський					42	44	44	45	41	18	8	242								0
Долинський					27			12	14		13	66								0
Калуський												0								0
Коломийський	17	15	15	22	67	19	24	27	36	16	33	291								0
Косівський												0								0
Надвірнянський		6	27	33	53	49	54	32	132	50	42	478								0
Рогатинський	2	3	2	1	13	15	9	18	14	9	8	94								0
Рожнятівський					15	13	14	14	13	31	23	123								0
Снятинський					61	90	72	76	88	11	16	414								0
Тисменицький	92	46	59	60	109	78	79	92	94	59	98	866								0
Тлумацький	52	62	82	38	74	66	63	84	71	28	25	645								0
м.Івано-Франківськ		151			147	141	137	235	220	112	177	1320								0
м. Болехів												0								0
м.Калуш					9	18	25	24	29			105	31		30	28	30	30		149
м.Коломия				28	40	49	45	29	52	15	10	268								0
м.Яремче	21	24	16	17	20	20	22	26	42	24	30	262								0
обласні заклади										8	10	18								0
Разом по області	184	307	201	199	822	764	776	882	1030	460	582	6207	31	0	30	28	30	30	0	149
кр. т.: приватні												0								0
обласні заклади:																				
шк-інт.для діт-с												0								0
шк-інт. "ФТЛ"												0								0
л.-інт.для обд.діт.										8	10	18								0
Прик.в.-сп.ліц.-інт.												0								0
Смоднянська ш-ін												0								0
	0	0	0	0	0	0	0	0	0	8	10	18	0	0	0	0	0	0	0	0

2.24. Міжшкільні навчально-виробничі комбінати 2012-2013 н.р.

Назва районів, міст	Всього			у т.ч. міська місцевість		
	К-сть закладів	К-сть учнів, які проходять навчання в комбінатах	К-сть учнів 11 кл., які склали кваліфікаційні екзамени	К-сть закладів	К-сть учнів, які проходять навчання в комбінатах	К-сть учнів 11 кл., які склали кваліфікаційні екзамени
Богородчанський	1	204	107	1	204	107
Верховинський						
Галицький	2	582	252	2	292	140
Городенківський	1	104	20	1	104	20
Долинський	1	443	213	1	443	213
Калуський						
Коломийський						
Косівський	1	209	132	1	209	132
Надвірнянський	2	1240	480	2	1240	480
Рогатинський						
Рожнятівський	1	358	174	1	188	107
Снятинський	1	284	130	1	284	130
Тисменицький	1	188	109	1	36	17
Тлумацький						
м.Болехів	1	326	129	1	205	76
м.Івано- Франківськ	1	458	301	1	458	301
м.Калуш						
м. Коломия						
м.Яремче	1	97	24			
Разом по області	14	4493	2071	13	3663	1723

2.25. Групи продовженого дня 2012-2013 н.р.

Назва районів, міст	усього			місто			село		
	груп	учнів	%охопл. (до учн.1-9 кл. без шк-інт)	груп	учнів	%охопл. (до учн.1-9 кл. без шк- інт)	груп	учнів	%охопл. (до учн.1-9 кл. без шк- інт)
Богородчанський	28	840	11,9	3	90	6,7	25	750	13,1
Верховинський	31	912	30,3	8	240	46,2	23	672	27,0
Галицький	10	305	5,7	6	185	7,5	4	120	4,1
Городенківський	18	574	11,9	7	225	18,1	11	349	9,8
Долинський	25	750	11,8	8	240	9,1	17	510	13,7
Калузький	16	480	9,2	2	60	20,5	14	420	8,5
Коломийський	48	1430	14,8	9	270	16,7	39	1160	14,4
Косівський	49	1470	17,9	10	300	20,9	39	1170	17,2
Надвірнянський	64	1920	15,9	22	660	14,6	42	1260	16,7
Рогатинський	15	382	11,0	6	180	15,1	9	202	8,8
Рожнятівський	19	570	7,6	5	150	6,3	14	420	8,2
Снятинський	13	382	6,7	0	0	0,0	13	382	8,5
Тисменицький	40	1035	15,0	7	190	14,7	33	845	15,1
Тлумацький	6	200	4,6	3	105	9,1	3	95	2,9
м.Болехів	122	180	7,9	118	60	5,1	4	120	10,9
м.Івано- Франківськ	2	3510	19,2	2	3510	20,1	0	0	0,0
м.Калуш	37	1110	17,9	37	1110	17,9	0	0	0,0
м.Коломия	33	990	17,2	33	990	17,2	0	0	0,0
м.Яремче	0	0	0,0	0	0	0,0	0	0	0,0
Разом по області	576	17040	13,7	286	8565	15,5	290	8475	12,2

2.26. Навчання учнів у другу зміну 2012-2013 н.р.

Назва районів, міст	усього			місто			село		
	закл.	учнів на 2-й зміні	% до заг.к-сті учнів	закл.	учнів на 2-й зміні	% до заг.к-сті учнів	закл.	учнів на 2-й зміні	% до заг.к-сті учнів
Богородчанський	1	87	1,1				1	87	1,3
Верховинський									
Галицький									
Городенківський									
Долинський	1	34	0,4				1	34	0,8
Калуський									
Коломийський									
Косівський									
Надвірнянський	8	544	3,9	2	279	5,2	6	265	3,1
Рогатинський	1	46	1,2				1	46	1,9
Рожнятівський	9	345	4,0	1	97	3,5	8	248	4,2
Снятинський									
Тисменицький	3	108	1,4				3	108	1,7
Тлумацький									0,0
м.Болехів	2	126	4,7	1	91	6,6	1	35	2,7
м.Івано- Франківськ	9	2076	9,8	8	2070	10,2	1	6	0,7
м.Калуш	1	13	0,2	1	13	0,2			
м.Коломия									
м.Яремче									0,0
Обласні заклади									0,0
Разом по області	35	3379	2,3	13	2550	3,8	22	829	1,1

2.27. Охоплення учнів профільним навчанням 2012 - 2013 навчальний рік (крім спеціальних шкіл і учнів з вадами розвитку ЗНЗ)

Назва районів, міст	Всього					
	охоплено профільним навчанням			% охоплення до заг. к-сті учнів 10-11кл.	у т.ч	
	Шкіл I-III ст.	10-11 класів	учнів		учнів	% до к-сті охоп.
Богородчанський	14	39	657	65,9	309	47,0
Верховинський	6	12	209	42,8	83	39,7
Галицький	2	4	81	11,7		0,0
Городенківський	17	39	617	80,0	326	52,8
Долинський	22	55	932	82,8	435	46,7
Калуський	10	19	330	55,6	63	19,1
Коломийський	24	53	823	83,8	169	20,5
Косівський	10	28	546	46,9	219	40,1
Надвірнянський	29	91	1687	89,4	1224	72,6
Рогатинський	2	9	108	25,7		0,0
Рожнятівський	16	39	745	61,8	427	57,3
Снятинський	12	26	542	75,7	453	83,6
Тисменицький	7	16	270	29,1	188	69,6
Тлумацький	14	35	597	100,0	184	30,8
м.Болехів	6	20	368	100,0	330	89,7
м.Івано-Франківськ	20	71	1581	62,7	115	7,3
м.Калуш	8	21	511	63,2		0,0
м.Коломия	6	15	376	61,0		0,0
м.Яремче	5	12	240	68,2	108	45,0
Обласні заклади	3	24	672	100,0		0,0
Разом по області	233	628	11892	66,3	4633	39,0
крім того: приватна	1	2	7	18,4		

2.28. Стан організації харчування у 2012-2013 навчальному році (Таблиця 1)

№ з/п	Район (місто)	Всього охоплено учнів усіма видами харчування (% до загальної кількості)		Охоплено учнів гарячим харчуванням								З них дітей пільгових категорій і відсоток від кількості дітей за відповідними категоріями (безкоштовно)							
				всього охоплено учнів, (% загальної кількості)		1-4 класи (кількість, % до кількості учнів 1-4 класів)		5-9 класи (кількість, % до кількості учнів 5-9 класів)		10-11 (12) класи (кількість, % до кількості учнів 10-11 класів)		діти, потерпілі від наслід. аварії на ЧАЕС (кількість,%)		діти-сироти (кількість,%)		діти з мало-забезпечених сімей (кількість,%)		інші (діти-інваліди, напівсироти, діти, які перебувають на диспан. обл	
				К-сть	%	К-сть	%	К-сть	%	К-сть	%	К-сть	%	К-сть	%	К-сть	%	К-сть	%
1.	Богородчанський	8036	100	7983	99,34	3032	98,3	3954	100	997	100	18	100	52	100	818	100	437	100
2.	Верховинський	3860	100	3860	100	1608	100	1764	100	488	100	8	100	42	100	896	100	190	100
3.	Галицький	6059	100	6011	99,3	2169	98,1	3147	99,8	695	100	26	100	47	100	149	100	198	100
4.	Городенківський	5591	100	5591	100	2044	100	2812	100	77	100	11	100	24	100	221	100	281	100
5.	Долинський	7859	100	7699	98	2872	95	3702	100	1125	100	-	-	46	100	1275	100	259	31%
6.	Калуський	5805	100	5805	100	2275	100	2934	100	596	100	24	100	24	100	210	100	315	100
7.	Коломийський	10625	100	10625	100	4396	100	5250	100	979	100	37	100	63	100	283	100	138	
8.	Косівський	9603	100	9578	99,7	3758	100	4689	100	1156	100	-	-	56	100	214	100	115	100
9.	Надвірнянський	13351	95	9134	92	1479	97	5995	88	1660	87	-	-	67	100	-	-	-	-
10.	Рогатинський	3902	100	3902	100	1438	100	2043	100	421	100	22	100	34	100	129	100	99	100
11.	Рожнятівський	8726	100	8423	96,5	3208	97,6	4112	97,1	1103	91,5	11	0,1	31	100	252	100	17	19,5
12.	Снятинський	6698	100	6670	99,6	2717	99	3238	100	715	100	914	97,4	35	100	189	100	127	58
13.	Тисменицький	7807	100	7575	97	3069	95	3577	98	929	100	-	-	72	100	179	100	72	100
14.	Тлумацький	4810	96,9	3891	78,4	1731	94,2	1741	68,5	305	51,1	22	100	37	100	612	100	809	99,8
15.	Болехів	2671	100	2563	96	1049	100	1146	93	368	94	-	-	22	100	315	100	32	3
16.	Івано-Франківськ	21726	100	19916	92	9418	100	8326	88	2172	87	145	100	139	100	274	100	419	100
17.	Калуш	6975	100	6975	100	2814	100	3347	100	808	100	39	100	46	100	210	100	315	100
18.	Коломия	6373	100	6373	100	2748	100	3009	100	616	100	26	100	21	100	139	100	253	
19.	Яремче	2671	100	2671	100	1096	100	1223	100	352	100	-	-	13	100	114	100	47	100
Всього		143148	99,7	135150	97,3	52921	98,6	66009	96,4	16220	95,3	1303	100	871	100	6479	100	4123	96,7

2.29. Стан організації харчування у 2012-2013 навчальному році (Таблиця 2)

№ з/п	Район (місто)	Кількість шкіл, де не орг. харчування			Кількість шкіл, які забезпечені лише буфетною продукцією			Серед. вартість обіду (грн.)		Дотримання норм харчування (у відсотках до визначених постановою)		Виділено бюджетних коштів на харч., % (тис.грн.)		Залучено позабюджетних коштів (тис.грн.)	Залучено з власного господарства (тис.грн.)
		Всього	місто	село	Всього	місто	село	Місто	село	Місто %	Село %	сума	%		
1	Богородчанський	-	-	-	3	-	3	6,00	5,00	75	70	2238,2 тис. грн..	100	109,3	12,8
2	Верховинський	-	-	-	-	-	-	8	8	100	100	2700,00	100	-	-
3	Галицький	-	-	-	4	-	4	3,00	3,00	45	45	615,4	100	-	-
4	Городенківський	-	-	-	-	-	-	5,65	5,65	70	70	453,6	70	204,6	4,8
5	Долинський	-	-	-	7	-	7	6,00	6,00	70	70	2380,00	54	-	0,4
6	Калуський	-	-	-	-	-	-	5,00	5,00	70	70	1427,4	100	43,5	
7	Коломийський	-	-	-	-	-	-	6,25	6,25	100	100	5574,6	100	-	-
8	Косівський	-	-	-	2	-	2	6,00	6,00	65	70	2306,1	100	-	-
9	Надвірнянський	-	-	-	-	-	-	4,00	4,00	50	50	3,1	100	-	-
10	Рогатинський	-	-	-	-	-	-	4,00	3,00	65	65	1280,2	100	-	-
11	Рожнятівський	-	-	-	-	-	-	6,00	6,00	82	80	2109,8	100	-	-
12	Снятинський	2	-	2	-	-	-	6,00/ 21,00	6,00	70,6	70,6	2172,5	78,6	95	-
13	Тисменицький	-	-	-	7	-	7	4,00	4,00	57	57	2921,26	100	-	-
14	Тлумацький	-	-	-	8	-	8	4,25	4,25	100	100	890,00	100	-	-
15	Болехів	-	-	-	1	-	1	4,00	4,00	75	-	570,00	100	-	-
16	Івано-Франківськ	-	-	-	-	-	-	5,00	-	75	-	4350,5	100	-	-
17	Калуш	-	-	-	-	-	-	6,94	-	89	-	1804,8	100	-	-
18	Коломия	-	-	-	-	-	-	4,00	-	70%	-	760,00	95%	-	-
19	Яремче	-	-	-	-	-	-	5,00	5,00	100	-	309,1	100	-	-
	ВСЬОГО :	2		2	31	-	31	5,5	5,5	75,2	73%	34866,6	85	452,4	18,0

2.30. Комп'ютеризація та мультимедійне забезпечення шкіл області станом на 1.06.2013

№ з/п	Назва району(міста)	К-ть ЗНЗ I ст., I-II ст., I-III ст.(без приватних)			Забезпеченість навчально-комп'ютерними комплексами ЗНЗ I ст.+ЗНЗ I-II ст.+ЗНЗ I-III ст.									к-ть учнів на 1 ПК (ЗНЗ I ст.+ЗНЗ I-II ст.+ЗНЗ I-III ст.)			Мультимедійні класи (ЗНЗ I ст.+ ЗНЗ I-II ст. + ЗНЗ I-III ст.)						Підключено до Інтернету ЗНЗ I ст., I-II ст., I-III ст.					
					всього			місто			село						у відсотках			Всього	I-II ст.	I-III ст.	в т.ч. з інтеракт. дошкою			кількість		
		Всього	місто	село	ЗНЗ	в них НКк	ЗНЗ	в них НКк	ЗНЗ	в них НКк	Всього	місто	село	Всього	місто	село	Всього	I-II ст.	I-III ст.				Всього	місто	село	Всього	місто	село
1	Богородчанський	40	3	37	35	46	3	7	32	39	88	100	86	19	20	19	15	0	15	15	0	15	34	3	31	85	100	84
2	Верховинський	34	5	29	24	32	3	5	21	27	71	60	72	13	14	13	8	0	8	6	0	6	26	4	22	76	80	76
3	Галицький	54	9	45	46	52	8	11	38	41	85	89	84	16	21	13	7	0	7	7	0	7	42	8	34	78	89	76
4	Городенківський	39	4	35	37	42	4	7	33	35	95	100	94	17	21	16	8	0	8	10	0	10	37	4	33	95	100	94
5	Долинський	45	9	36	36	47	8	18	28	29	80	89	78	17	18	16	7	0	7	7	0	7	32	9	23	71	100	64
6	Калуський	39	1	38	33	35	1	2	32	33	85	100	84	16	15	16	9	0	9	5	0	5	36	1	35	92	100	92
7	Коломийський	58	3	55	51	62	3	5	48	57	88	100	87	25	33	24	33	0	33	7	0	7	51	3	48	88	100	87
8	Косівський	55	6	49	47	62	5	9	42	53	85	83	86	19	18	19	13	0	13	7	0	7	41	5	36	75	83	73
9	Надвірнянський	54	16	38	43	67	13	23	30	44	80	81	79	22	19	24	51	14	37	9	0	9	41	13	28	76	81	74
10	Рогатинський	55	4	51	42	44	4	6	38	38	76	100	75	12	16	10	13	0	13	13	0	13	20	4	16	36	100	31
11	Рожнятівський	39	4	35	33	46	4	7	29	39	85	100	83	24	35	21	16	0	16	9	0	9	39	4	35	100	100	100
12	Снятинський	46	5	41	37	43	5	7	32	36	80	100	78	19	23	18	8	0	8	7	0	7	15	5	10	33	100	24
13	Тисменицький	43	3	40	39	44	3	4	36	40	91	100	90	22	32	20	10	0	10	9	0	9	37	3	34	86	100	85
14	Тлумацький	43	3	40	35	39	3	7	32	32	81	100	80	18	25	16	7	0	7	7	0	7	20	3	17	47	100	43
15	м.Болехів	8	2	6	8	10	2	4	6	6	100	100	100	18	28	12	6	1	5	4	1	3	8	2	6	100	100	100
16	м.Івано-Франківськ	37	32	5	31	40	26	31	5	9	84	81	100	31	35	11	44	2	42	9	0	9	37	32	5	100	100	100
17	м.Калуш	12	12	0	11	15	11	15	0	0	92	92		27	27		12	0	12	12	0	12	12	12	0	100	100	
18	м.Коломия	12	12	0	11	14	11	14	0	0	92	92		28	28		8	0	8	8	0	8	11	11	0	92	92	
19	м.Яремче	9	4	5	8	15	4	8	4	7	89	100	80	15	15	16	5	0	5	5	0	5	9	4	5	100	100	100
20	Обласні заклади	5	3	2	5	9	3	7	2	2	100	100	100	15	15	0	7		7		1	5	5	3	2	100	100	100
	ВСЬОГО	727	140	587	612	764	124	190	488	574	84	89	83	20	24	13	287	17	270	156	2	160	553	133	420	76	95	72

**2.31. Забезпечення транспортними засобами
для організації підвозу учнів і педагогічних працівників
(станом на 15.05.2013 р.)**

№ з/п	Райони (міста)	Кількість учнів, які потребують підвозу	Кількість учнів, забезпечених підвозом		К-сть пед. працівників, які потребують підвозу	К-сть пед.працівників, Забезпечених підвозом		шкільних автобусів	З них придбано за кошти			
			Кількість	% до потреби		Кількість	% до потреби		Державного бюджету	Обласного бюджету	Місцевих бюджетів	Спонсорські
1	Богородчанський	1034	1024	99	358	334	93	7	5	2	0	0
2	Верховинський	1055	984	93,2	125	125	100	16	5	6	4	1
3	Галицький	608	586	96	203	85	42	14	5	5	3	1
4	Городенківський	493	493	100	185	185	100	8	6	2	0	0
5	Долинський	1511	1511	100	382	382	100	8	5	3	0	0
6	Калуський	820	820	100	450	450	100	6	3	2	1	0
7	Коломийський	1263	1263	100	151	151	100	10	4	4	2	0
8	Косівський	1347	1307	97	211	89	42,2	13	7	4	2	0
9	Надвірнянський	865	817	94	391	85	22	9	4	4	1	0
10	Рогатинський	593	593	100	126	126	100	12	5	6	1	0
11	Рожнятівський	844	844	100	84	84	100	8	4	0	4	0
12	Снятинський	772	748	97	165	71	43	7	5	2	0	0
13	Тисменицький	756	743	98,3	0	0	0	6	3	3	0	0
14	Тлумацький	566	564	99,6	46	44	95,6	16	7	3	5	1
15	Болехів	230	230	100	85	70	82	3	3	0	0	0
16	Яремче	653	653	100	47	47	100	11	2	1	4	4
	Всього	13410	13180	98,3	3009	2328	77,4	154	73	47	27	7

2.32. Узагальнена інформація за зайнятими місцями у III етапі Всеукраїнських учнівських олімпіад з базових дисциплін у 2012-2013 н.р. (відсоток кількості переможців від загальної кількості учнів)

№ з/п	Район	Українська мова	Англійська мова	Німецька мова	Французька мова	Історія	Право	Фізика	Математика	Біологія	Географія	Економіка	Хімія	Інформатика	Трудове навчання	Астрономія	Екологія	Інформаційні технології	Педагогіка і психологія	Російська мова	Іспанська мова	Фізкультура	Середній рейтинговий бал	Сума рейтингових місць	Зведене рейтингове місце по районах
1	Богородчанський	8	7	13	9	10	11	14	9	17	7	13	6	5	4	7	16	6	5	0		4	9	171	9
2	Верховинський	18	6	13	0	15	14	14	11	8	18	13	14	5	18	7	16	6	12	0		1	11	209	19
3	Галицький	14	15	7	0	6	14	9	5	16	18	13	14	5	14	7	5	6	7	7		13	9,75	195	12
4	Городенківський	7	14	5	9	2	2	14	10	11	2	8	14	5	13	7	2	3	12	0		2	7,473684	142	7
5	Долинський	3	8	4	8	8	7	1	1	5	9	11	3	2	9	2	16	6	10	6		11	6,5	130	4
6	Калуський	2	16	6	9	15	10	6	4	6	3	13	9	5	2	1	9	2	4	0		9	6,894737	131	5
7	Коломийський	17	12	12	9	13	5	10	13	12	12	5	13	5	16	7	3	6	9	0		13	10,10526	192	14
8	Косівський	9	10	13	0	15	12	11	7	17	15	12	8	5	15	7	13	6	11	0		6	10,10526	192	15
9	м. Болехів	12	16	13	0	15	14	8	13	17	10	13	14	5	7	7	16	6	12	7		5	10,5	210	16
10	м. Івано-Франківськ	6	5	2	5	5	3	2	6	3	4	4	4	4	6	3	7	5	6	4		7	4,55	91	2
11	м. Калуш	1	1	3	2	1	1	4	2	1	1	1	1	1	1	6	1	6	3	1	2	3	2,047619	43	1
12	м. Коломия	5	2	1	1	11	9	5	3	4	6	2	5	3	8	7	4	6	12	7	1	13	5,47619	115	3
13	м. Яремче	18	16	13	9	15	8	14	13	9	8	13	14	5	18	7	6	6	1	0		13	10,84211	206	17
14	Надвірнянський	16	16	9	7	12	13	3	8	10	11	3	11	5	17	5	15	4	8	0		12	9,736842	185	11
15	Рогатинський	4	3	10	9	3	4	14	13	2	14	13	2	5	11	7	8	1	2	2		13	7	140	6
16	Рожнятівський	13	13	8	9	9	6	7	12	7	5	6	12	5	5	4	14	6	12	5		8	8,3	166	8
17	Снятинський	15	9	11	6	14	14	12	13	13	17	9	10	5	10	7	11	6	12	0		13	10,89474	207	18
18	Тисменицький	10	11	13	4	7	14	13	13	14	13	10	14	5	3	7	12	6	12	0		10	10,05263	191	13
19	Тлумацький	11	4	13	3	4	14	14	13	15	16	7	7	5	12	7	10	6	12	3		13	9,45	189	10

2.33. Зведені дані про участь учнів загальноосвітніх навчальних закладів у конкурсах у 2012-2013 н. р. (Таблиця 1)

Район		Конкурс ім. П. Яцика				Міжнародний мовно-літературний конкурс ім. Т.Шевченка				Об'єднаймося ж, брати мої "Література"				Об'єднаймося ж, брати мої "Історія України і державотворення"	
		III етап		IV етап		III етап		IV етап		III етап		IV етап		III етап	
		к-сть учасників	переможці	к-сть учасників	переможці	к-сть учасників	переможці	к-сть учасників	переможці	к-сть учасників	переможці	к-сть учасників	переможці	к-сть учасників	переможці
1	Богородчанський	9	1(I), 1(II)	2		6	1(III)	1		2				2	
2	Верховинський	9				7				3				1	
3	Галицький	9	1(I)	1		6				1	1(I)			1	
4	Городенківський	9				7				3					
5	Долинський	9	2(II), 1(III)	3		7	1 (I),1(III)	2		1				1	
6	Калуський	9	2(I), 1(III)	3		7	1 (II),1(III)	2		1					
7	Коломийський	9	1(II)	1		7	1(III)	1		7				6	
8	Косівський	9	1(II)	1		7	1(II)	1		2					
9	Надвірнянський	9				7	1(I), 1(II)	2		1				1	
10	Рогатинський	9	1(III), 1(I)	2		7	1(I), 1(III)	2		1				3	3(I)
11	Рожнятівський	9	1(III)	1		7				1					
12	Снятинський	9				7				2					
13	Тлумацький	9	2(III), 1(I)	3		7	1(I), 1(II)	2		1				1	
14	Тисменицький	9	2(II),	2		7	2(I)	2		1				1	
15	м. Івано-Франківськ	9	1(II)	1		7	1(II), 1(I)	2		4	2(I)			2	
16	м. Калуш	9	1(I), 1 (II), 1(III)	3		7	1(II)	1		4	1(I)			2	2(I)
17	м. Коломия	9	1(I), 1(III)	2		7	1(II)	1		5	1(I)			1	
18	м Яремче	9				6				1					
19	м. Болехів	9				7	1(III)	1		1					
20	Обласний ліцей-інтернат для обдарованих дітей	4	1(I), 1(III)	2		4	1(III)	1							
21	ФТЛ	3				3									

2.33. Зведені дані про участь учнів загальноосвітніх навчальних закладів у конкурсах у 2012-2013 н. р. (Таблиця 2)

Район		“Обласна розколяда”	Міжнародний конкурс з українознавства			"Бог-Україна-Родина і я"		"Всі ми діти твої, Україно"		Творчі звіти учнівської художньої самодіяльності
			III етап		IV етап	III етап		III етап	III етап	
			переможці	к-сть учасників	переможці	переможці	к-сть учасників	переможці	переможці	
1	Богородчанський	1(I)				2				
2	Верховинський	1(III)	2			2				
3	Галицький	1(III)	2			2			1(III)	
4	Городенківський	1(III)	4	1(I), 1(II), 1 (III)				1(I)		
5	Долинський	1 (гран-прі)	2			2		2(III)	1(I)	
6	Калуський	1(II)	1			2		1(I)	1(III)	
7	Коломийський	1(I)	1			2			1(I)	
8	Косівський		1			2	1(II)	1(I)	1(III)	
9	Надвірнянський					2		1(III)		
10	Рогатинський	1(I)	2						1(II)	
11	Рожнятівський	1(II)				2	1(III)			
12	Снятинський	1(III)	2	1(I), 1 (III)		1		1(I)	1(II)	
13	Тлумацький		2	1 (III)		2		1(II)		
14	Тисменицький	1(III)				1				
15	м. Івано-Франківськ	1(I)	1			2	1(III)	2(I), 4(II), 2(III)		
16	м. Калуш	1(II)	5	2(I), 1(II), 1 (III)	1(III)				1(III)	
17	м. Коломия		3			2		1(I)		
18	м Яремче					1	1(I)		1(II)	
19	м. Болехів		2	2(II)	1(III)	2	1(I)	1(II), 1(III)		
20	Обласний ліцей-інтернат для обдарованих дітей					2	1(II)			
21	ФТЛ									

2.34. Статистичні дані щодо проведення зовнішнього незалежного оцінювання у 2013 році

Предмет тестування	К-сть ПТ	Кількість за реєстрованих учасників	Не з'явили- сь	Взяли участь	% по обл.	Кількість учасників ЗНО роботу яких припинено через порушення процедури ЗНО	Кількість громад- ських спостеріга- чів	ЗМІ	Кіль- кість апеля- цій	Залуче- ний персо- нал
Хімія 03.06	8	1780	165	1615	90,0	0	4	2	0	308
Українська мова і л-ра 05.06 (перший день)	17	4857	392	4465	92,0	6 - мобілки, 1-шпаргалка	7	0	0	804
Українська мова і л-ра 06.06 (другий день)	18	4774	348	4426	93,0	0	5	0	0	801
Іноземні мови 08.06	11	2695	235	2460	91,3	0	3	0	0	461
Російська мова 10.06	1	32	10	22	68,8	0	0	0	0	10
Математика (перший день) 12.06	12	2613	257	2356	90,2	2-мобілки, 1-шпаргалка	5	0	0	456
Математика (другий день) 13.06	11	2533	284	2249	88,8	0	4	0	0	439
Географія 15.06	13	3228	415	2813	87,1	0	3	0	0	554
Всесвітня історія 17.06	2	388	76	312	82,7	0	0	0	0	69
Історія України 19.06 (перший день)	13	3124	379	2745	87,8	0	4	0	0	535
Історія України 20.06 (другий день)	12	3042	381	2661	87,5	0	3	0	0	515
Фізика 22.06	8	1795	217	1578	87,9	0	0	0	0	313
Біологія 25.06	13	3759	499	3260	86,7	1 – мобілка	4	0	0	625
Світова література 27.06	2	395	109	286	72,4	0	1	0	0	71
Всього		35015	3767	31248	89,2	11	43	2	0	5961

2.35. Показники кількості медалістів серед випускників ЗНЗ денної форми навчання

№ з/п	Район (місто) Заклад освіти	К-ть випускників	Медалей у 2011/2012 н.р.				К-ть випускників	Медалей у 2012/2013 н.р.			
			Всього		Золото	Срібло		Всього		Золото	Срібло
			к-сть	%				к-сть	%		
1	Богородчанський	524	55	10,5	40	15	617	71	11,5	59	12
2	Верховинський	365	34	9,3	23	11	344	47	13,7	37	10
3	Галицький	385	59	15,3	47	12	372	51	13,7	42	9
4	Городенківський	400	57	14,2	41	16	369	56	15,1	45	14
5	Долинський	657	49	7,5	41	8	644	67	10,4	49	18
6	Калуський	283	34	12,0	28	6	330	34	10,3	27	7
7	Коломийський	579	43	7,4	38	5	598	58	9,7	40	18
8	Косівський	796	68	8,5	52	16	796	73	9,2	58	15
9	Надвірнянський	998	57	5,7	49	8	975	83	8,5	69	14
10	Рогатинський	242	65	26,9	52	13	222	65	29,3	45	20
11	Рожнятівський	775	62	8,0	48	14	753	58	7,7	47	11
12	Снятинський	437	50	11,4	40	10	420	47	11,2	39	8
13	Тисменицький	502	53	10,6	33	20	534	47	8,8	37	10
14	Тлумацький	287	18	6,2	12	6	307	32	10,4	24	8
15	Болехів	199	23	11,6	21	2	202	26	12,8	22	4
16	Івано-Франківськ	1530	135	8,8	98	37	1404	102	7,3	88	14
17	Калуш	535	27	5,0	21	6	416	32	7,7	21	11
18	Коломия	276	54	19,6	48	6	326	64	19,6	54	10
19	Яремче	207	8	8,7	4	4	216	14	6,5	9	5
20	Обласні заклади	379	24	6,3	18	6	348	21	6,0	15	6
	Всього	10356	975	9,4	754	221	10193	1055	10,4	827	224

2.36. Турніри у 2012-2013 навчальному році

№ з/п	Обласний етап	Місце на Всеукраїнських турнірах	
Турнір юних математиків (15)			
1	Фізико-технічний ліцей-інтернат (11 клас)	I	III
	Фізико-технічний ліцей-інтернат (9-10 клас)	II	
	Надвірнянський ліцей		
	Івано-Франківський природничо-математичний ліцей (10 клас)	III	II
	Івано-Франківська гімназія №2		
	Збірна м. Калуша		
	Збірна Коломийського району		
Обласний ліцей-інтернат для обдарованих дітей із сільської місцевості			
Турнір юних біологів (16)			
2	Калуська гімназія	I	II
	Снятинський район (збірна)	II	
	Обласний ліцей-інтернат для обдарованих дітей із сільської місцевості		
	Українська гімназія №1	III	III
	Надвірнянський район (збірна)		
	Івано-Франківський природничо-математичний ліцей		
	Фізико-технічний ліцей-інтернат		
Долинський природничо-математичний ліцей			
Турнір юних географів (15)			
3	Збірна м. Івано-Франківська	I	I
	Збірна м. Калуша	II	
	Українська гімназія №1		
	Обласний ліцей-інтернат для обдарованих дітей із сільської місцевості	III	
	Збірна Рожнятівського району		
	Надвірнянський район		
	Івано-Франківська гімназія №2		
Івано-Франківський природничо-математичний ліцей			
Турнір юних економістів (15)			
4	Збірна м. Калуша	I	0
	Івано-Франківська гімназія №2	II	III
	Надвірнянський ліцей		
	Збірна м. Івано-Франківська	III	
	Обласний ліцей-інтернат для обдарованих дітей із сільської місцевості		
	Івано-Франківський природничо-математичний ліцей		
	Збірна Коломийського району		
Збірна Снятинського району			
Турнір юних хіміків (11)			
5	Збірна м. Калуша	I	
	Українська гімназія №1	II	0
	Фізико-технічний ліцей-інтернат		
	Івано-Франківський природничо-математичний ліцей	III	
	Обласний ліцей-інтернат для обдарованих дітей із сільської місцевості		
	Івано-Франківський природничо-математичний ліцей		
Збірна м. Коломиї			
Турнір юних правознавців (16)			
6	Збірна м. Івано-Франківська	I	III
	Збірна м. Калуша	II	
	Обласний ліцей-інтернат для обдарованих дітей із сільської місцевості		
	Збірна Рогатинського району	III	
	Збірна м. Коломиї		
	Фізико-технічний ліцей-інтернат		
Збірна Долинського району			

2.37. Кількісний та якісний склад педагогічних працівників ЗНЗ області

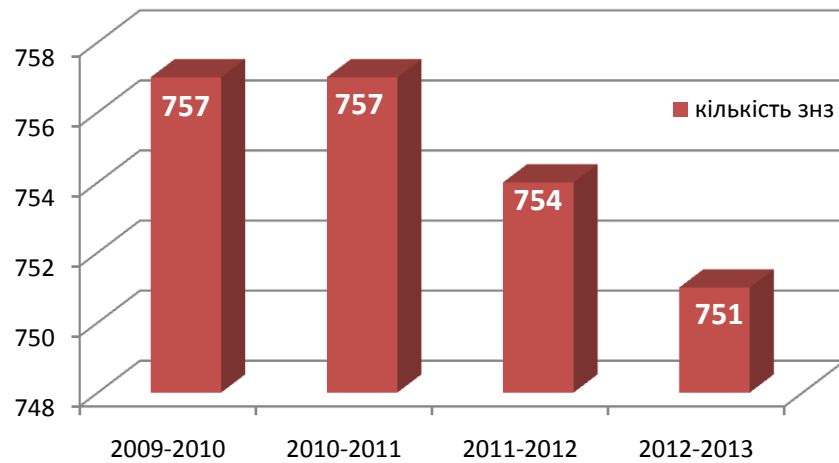
Категорія працівників	Загальна кількість педагогічних працівників	Спеціалісти, магістри (закінчена вища)			
		Спеціаліст вищої категорії	Спеціаліст 1-ї категорії	Спеціаліст 2-ї категорії	Спеціаліст
Учителі 1-4-х класів	3352	2167	574	222	217
Учителі 5-11(12)-х класів	10467	5578	1966	1196	1539
Учителі музики, образотворчого мистецтва, фізкультури, захисту Вітчизни, трудового навчання	3350	1156	568	399	490
Директори закладів I ступеня	26	0	0	0	0
I-II ступенів	275	0	0	0	0
I-III ступенів	340	0	0	0	0
Заступники директорів I-II ступенів	196	0	0	0	0
I-III ступенів	714	0	0	0	0
Вихователі, які не викладають предмети в закладах	762	143	120	108	218
Педагоги-організатори	586	117	123	93	172
Бібліотекарі	530	0	0	0	0
Усього	20598	9161	3351	2018	2636

2.38. Мережа позашкільних закладів освіти

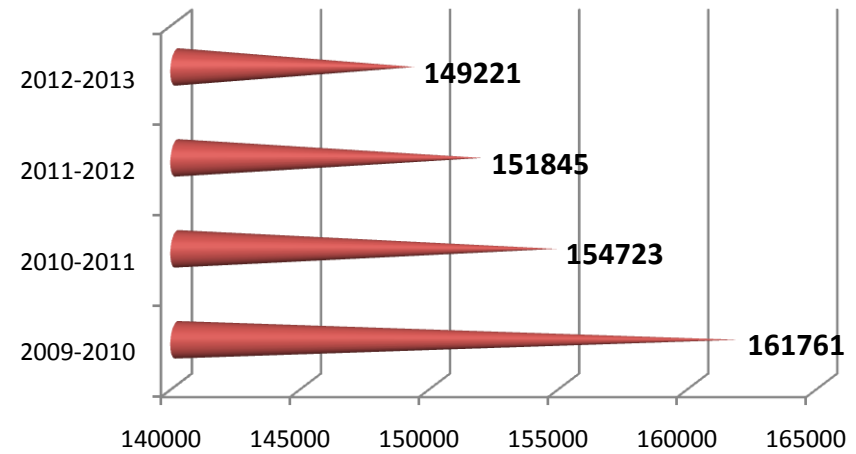
№ п/п	Назва районів, міст	Всього			Ц., буд.-дит.тв., ест.вих.			Центри, ст. техніків			Центри, ст.натуралістів			Центри, ст.туристів			Інші		
		закл.	гуртків	дітей	закл.	гуртків	дітей	закл.	гуртків	дітей	закл.	гуртків	дітей	закл.	гуртків	дітей	закл.	гуртків	дітей
1	Богородчанський	4	67	1080	2	47	760	1	10	160	1	10	160						
2	Верховинський	1	101	1511	1	101	1511												
3	Галицький	2	97	1092	1	40	484										1	57	608
4	Городенківський	2	111	1672	1	46	747				1	65	925						
5	Долинський	2	120	1765	1	52	780	1	68	985									
6	Калуський	1	89	1238	1	89	1238												
7	Коломийський	3	115	1735	2	66	1000							1	49	735			
8	Косівський	2	133	1846	2	133	1846												
9	Надвірнянський	4	309	4824	2	196	3008	1	39	641	1	74	1175						
10	Рогатинський	1	35	525	1	35	525												
11	Рожнятівський	1	68	897	1	68	897												
12	Снятинський	4	99	1473	2	52	770	1	23	343	1	24	360						
13	Тисменицький	1	25	379	1	25	379												
14	Тлумацький	2	92	1395	2	92	1395												
15	м. Болехів	1	34	476	1	34	476												
16	м. Івано-Франківськ	5	421	6150	1	150	2192	1	140	1991	1	69	1030	1	36	435	1	26	502
17	м. Калуш	3	165	2843	1	75	1425	1	78	1145							1	12	273
18	м. Коломия	4	122	1548	1	64	837							1	18	216	2	40	495
19	м. Яремче	1	46	690	1	46	690												
20	Обласні заклади	4	372	6567				1	55	807	1	67	920	1	221	4165	1	29	675
	Разом по області	48	2621	39706	25	1411	20960	7	413	6072	6	309	4570	4	324	5551	6	164	2553

Загальна середня освіта у порівнянні

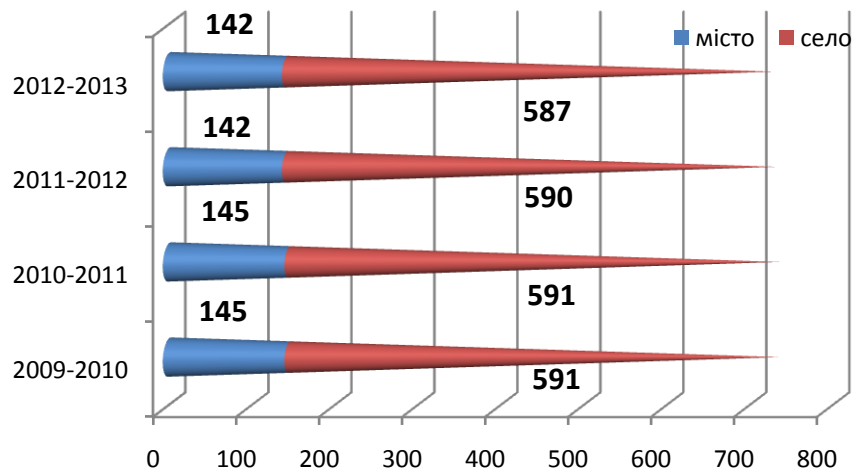
Мережа загальноосвітніх навчальних закладів



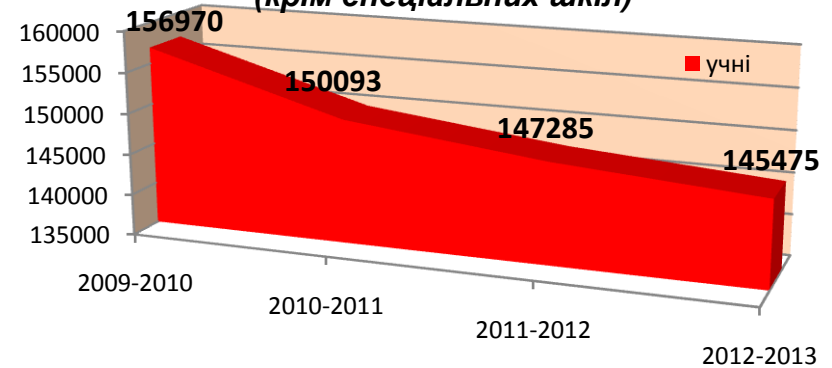
Кількість учнів, що навчаються в ЗНЗ



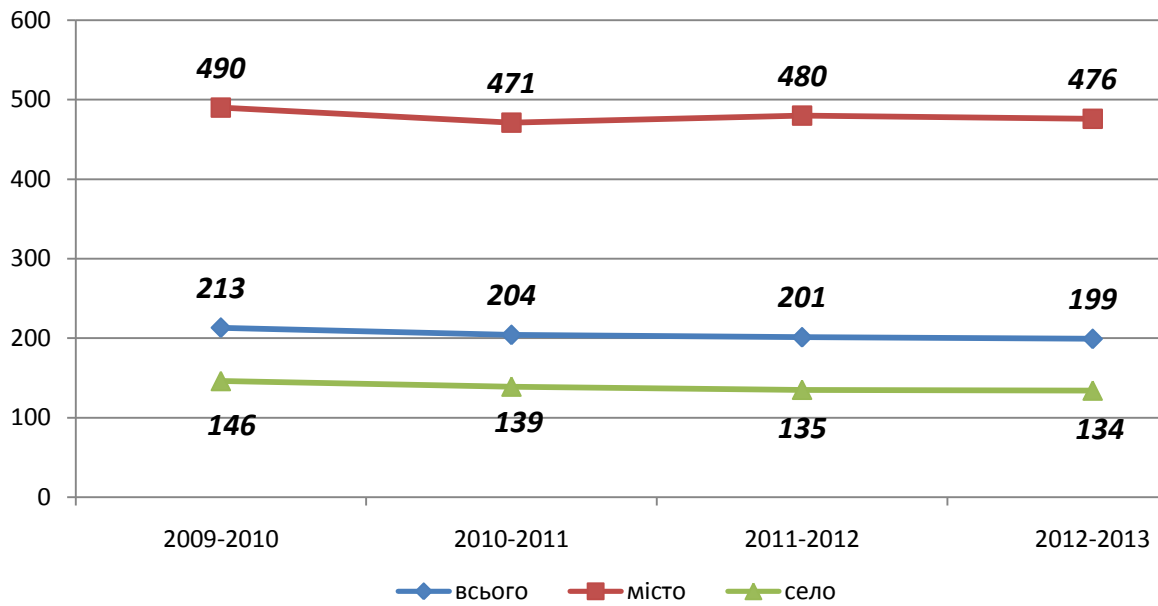
Денні ЗНЗ (крім спеціальних)



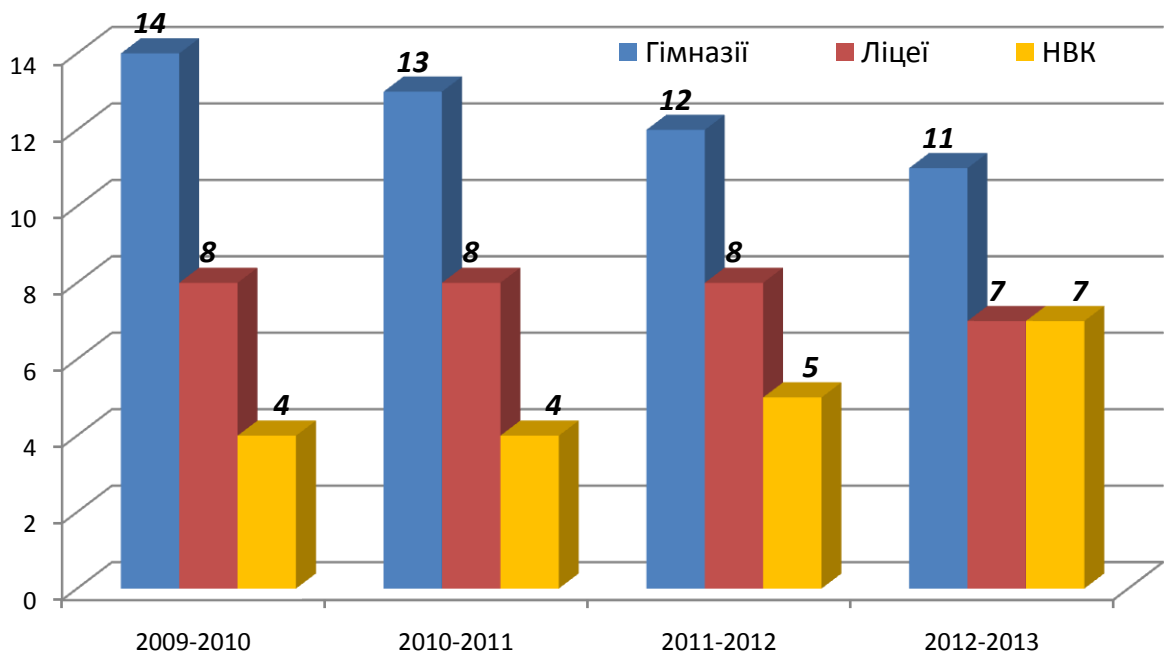
Кількість учнів денних загальноосвітніх навчальних закладів (крім спеціальних шкіл)

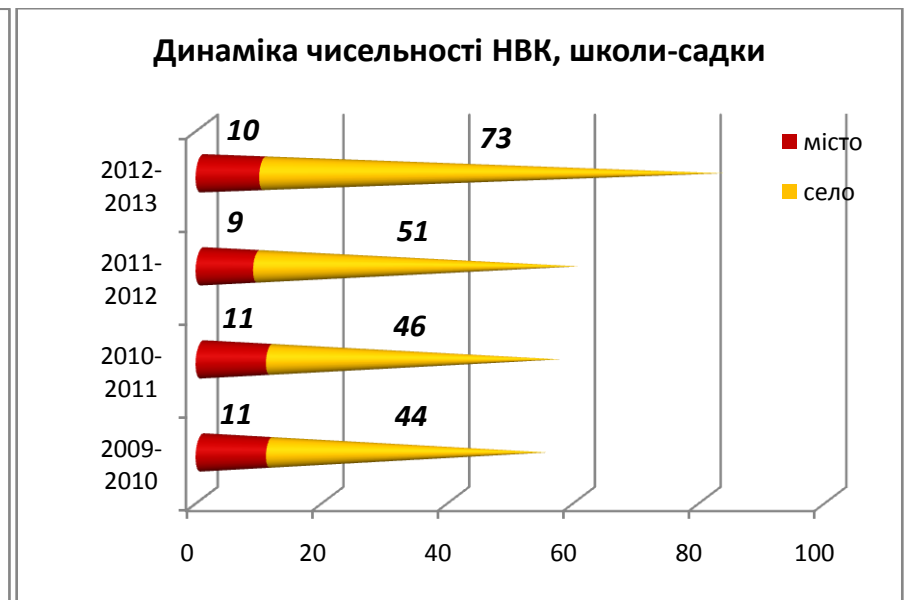
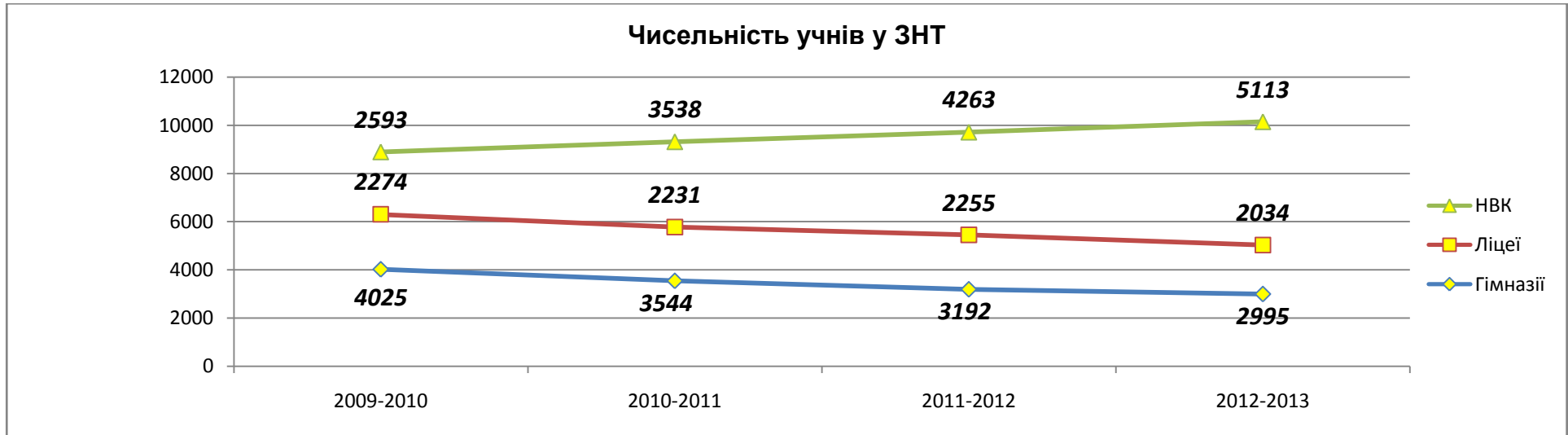


Середня наповнюваність шкіл учнями

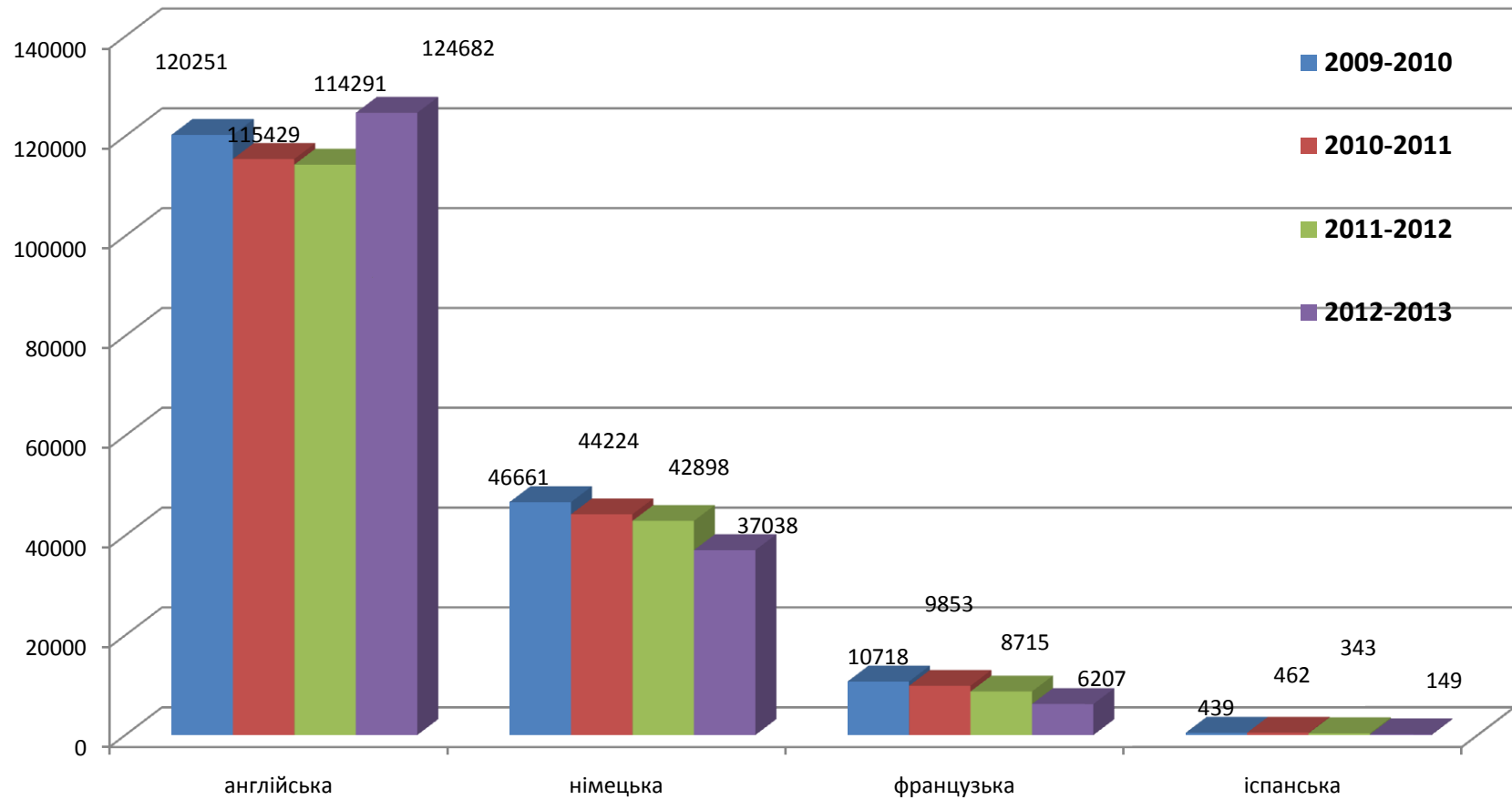


Мережа закладів нового типу



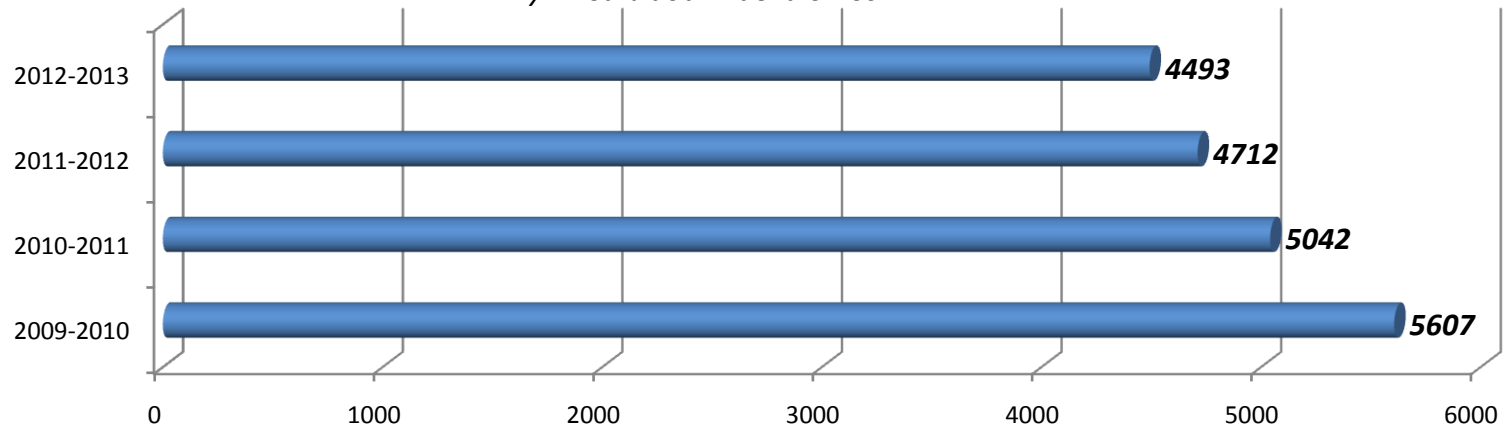


Кількість учнів що вивчають іноземну мову

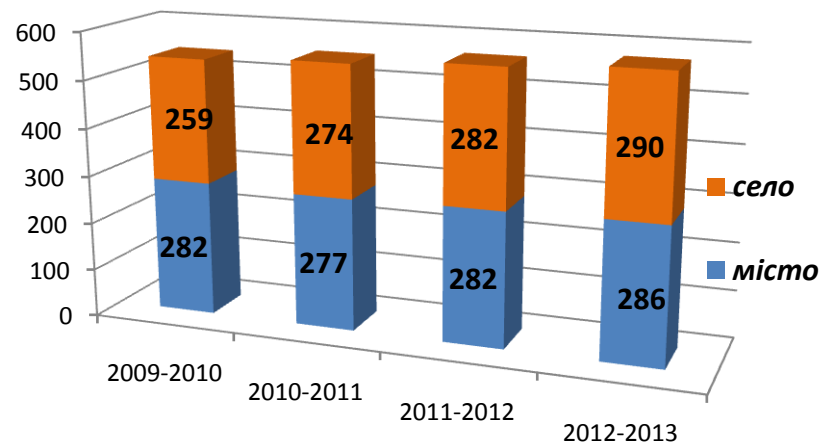


Міжшкільні навчально-виробничі комбінати

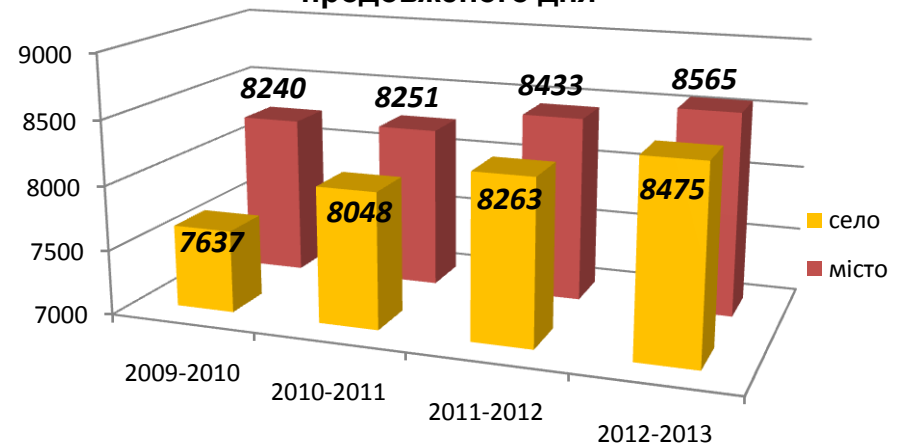
■ у 14 закладах навчаються



Групи продовженого дня



Кількість учнів, що перебувають у групах продовженого дня





Розділ

Професійно- технічна освіта



3.1. Мережа навчальних закладів професійно-технічної освіти

№ з/п	Назва професійно-технічного навчального закладу	Адреса	Контактні телефони	Кількість учнів
1	Івано-Франківський професійний політехнічний ліцей	Левинського, 35	78-43-91ф, 52-99-39	412
2	Івано-Франківське вище художнє професійне училище №3	Дудаєва, 35	2-44-26, 2-55-36ф	545
3	Івано-Франківський професійний будівельний ліцей	Левинського, 24	2-24-29 , 2-53-05	564
4	Вище професійне училище № 7 (м. Калуша)	м. Калуш, Хмельницького,76	(0-272), п. 6-18-32, б. 6-18-34	884
5	Брошнівський професійний лісопромисловий ліцей	смт. Брошнів, Ст. Бандери, 5	(0-274), 4-68-17, 4-46-60, 4-67-23ф, 4-64-60	737
6	Професійно-технічне училище № 11 (м. Надвірна)	м.Надвірна, Ломоносова, 3	(0-275) 2-31-52, 2-50-41 п	316
7	Богородчанський професійний будівельний ліцей	м. Богородчани Шевченка, 89	(0-271) 2-16-40 п, 2-29 -72	485
8	Вище професійне училище № 13 м. Івано-Франківська	Пасічна, 10-а	58-05-10	617
9	Івано-Франківське вище професійне училище сервісного обслуговування техніки	Дорошенка, 28	75-71-24 п, 50-65-40	593
10	Вище професійне училище № 14 (м. Коломия)	м. Коломия, Мазепи, 204-а	(0-233) 2-25-11, 2-46-07ф, 2-09-47п	785
11	Івано-Франківський професійний ліцей автомобільного транспорту і будівництва	Юності, 7	55-45-62ф	545
12	Центр професійно-технічної освіти №1 м. Івано-Франківська	Тисменицька, 246	55-44-87ф, 55-47-00	742
13	Коломийський професійний ліцей сфери послуг	м. Коломия, Хмельницького,88	(0-233) 2-28-01	586
14	Вище професійне училище № 21 м. Івано-Франківська	Тисменицька, 242	55-48-64ф	659
15	Професійно-технічне училище № 31 (м. Городенка)	м.Городенка, Станіславська, 1	(0-230) 2-13-23, 2-17-70, 2-28-17ф	446
16	Коршівський професійний аграрний ліцей	с.Коршів, вул.Зелена, 38-а	(0-233) 6-64-09ф	403
17	Отинійський професійний ліцей енергетичних технологій	м.Отинія,С. Стрільців, 10	(0-233) 6-21-63, 6-20-03ф	444
18	Войнилівський професійний ліцей	м. Войнилів, 55-річчя УПА, 5	(0-272) 9-67-12	462
19	Професійно-технічне училище № 36 (смт. Кути)	смт.Кути, Кобилянської, 40	(0-278) 4-52-02ф	303

3.2. Перелік професій, з яких ведеться підготовка кваліфікованих робітників у професійно-технічних навчальних закладах області

Назва професійно-технічного навчального закладу	Перелік професій
Івано-Франківський професійний політехнічний ліцей	Слюсар-інструментальник. Обліковець з реєстрації бухгалтерських даних. Оглядач вагонів. Оглядач - ремонтник вагона. Оператор верстатів з програмним керуванням. Оператор комп'ютерного набору. Помічник машиніста тепловоза. Провідник пасажирського вагона. Слюсар з ремонту рухомого складу. Токар.Електромонтажник з ремонту офісної техніки.
Івано-Франківське вище художнє професійне училище №3	Верстатник деревообробних верстатів. Монтажник експозиції та художньо-оформлювальних робіт. Молодший спеціаліст. Образотворче та декоративно-прикладне мистецтво. Різальник по дереву і бересті. Столяр (виробництво художніх меблів). Молодший спеціаліст. Технологія деревообробки
Івано-Франківський професійний будівельний ліцей	Електрозварник ручного зварювання . Кравець . Лицювальник-плиточник . Маляр. Штукатур. Монтажник експозиції та художньо-оформлювальних робіт. Монтажник з монтажу сталевих та залізобетонних конструкцій. Муляр. Паркетник. Столяр будівельний. .Тесляр. Монтажник санітарно-технічних систем і устаткування. Електрогазозварник
Вище професійне училище № 7 (м. Калуша)	Газозварник. Електрогазозварник. Електрозварник на автоматичних та напіваавтоматичних машинах. Коваль ручного кування. Електромонтер з ремонту і обслуговування електроустаткування. Кравець. Кухар. Маляр. Монтажник гіпсокартонних конструкцій. Муляр. Оператор комп'ютерного набору Пічник. Паркетник. Слюсар з ремонту автомобілів. Столяр будівельний. Штукатур
Брошнівський професійний лісопромисловий ліцей	Електрозварник ручного зварювання. Коваль ручного кування. Кондитер. Кравець. Кухар. Лицювальник-плиточник Маляр. Муляр. Обліковець з реєстрації бухгалтерських даних Офіціант. Паркетник. Перукар (перукар-модельєр 2, 1 класу). Столяр будівельний. Штукатур
Професійно-технічне училище № 11 (м. Надвірна)	Виробник художніх виробів з дерева. Електрозварник ручного зварювання. Лицювальник-плиточник. Маляр. Муляр. Штукатур. Столяр будівельний. Тесляр
Богородчанський професійний будівельний ліцей	Водій автотранспортних засобів категорії «В». Монтажник санітарно-технічних систем і устаткування. Електрозварник. Кравець . Машиніст автомобільних кранів. Муляр. Обліковець. Оператор комп'ютерного набору. Паркетник. Слюсар-ремонтник. Столяр будівельний. Тракторист-машиніст сільськогосподарського виробництва. Штукатур
Вище професійне училище № 13 м. Івано-Франківська	Водій автотранспортних засобів категорії «В». Електромонтер з ремонту та обслуговування електроустаткування. Електромонтер станційного устаткування телефонного зв'язку. Конторський службовець (бухгалтерія). Контролер ощадного банку. Молодший спеціаліст. Бухгалтерський облік. Молодший спеціаліст. Обслуговування та ремонт автомобілів і двигунів. Монтажник гіпсокартонних конструкцій. Монтажник санітарно-технічних систем і устаткування. Обліковець з реєстрації бухгалтерських даних. Оператор комп'ютерного набору. Регулювальник радіоелектронної апаратури та приладів. Рихтувальник кузовів. Слюсар з ремонту автомобілів
Івано-Франківське вище професійне училище сервісного обслуговування техніки	Електромеханік з ремонту та обслуговування лічильно-обчислювальних машин. Електромонтер з ремонту та обслуговування електроустаткування. Конторський службовець (бухгалтерія). Молодший спеціаліст. Бухгалтерський облік. Молодший спеціаліст. Конструювання, виробництво та технічне обслуговування радіотехнічних пристроїв. Молодший спеціаліст. Обслуговування систем управління і автоматики. Обліковець з реєстрації бухгалтерських даних. Оператор комп'ютерного набору. Оператор комп'ютерної верстки. Оператор поштового зв'язку. Продавець непродовольчих товарів. Радіомеханік з обслуговування та ремонту радіотелевізійної апаратури. Слюсар з контрольно-вимірювальних приладів та автоматики (електромеханіка)

продовження на наступній сторінці

продовження таблиці 3.2.

Вище професійне училище № 14 (м. Коломия)	Верстатник деревообробних верстатів. Виробник художніх виробів з дерева. Електрогазозварник. Кондитер. Кухар. Лицювальник-плиточник. Маляр. Молодший спеціаліст. Будівництво та експлуатація будівель і споруд. Молодший спеціаліст. Бухгалтерський облік. Молодший спеціаліст. Технологія деревообробки. Обліковець з реєстрації бухгалтерських даних. Оператор комп'ютерного набору. Паркетник. Радіомеханік з обслуговування та ремонту радіотелевізійної апаратури. Слюсар-ремонтник. Столяр. Столяр будівельний. Штукатур
Івано-Франківський професійний ліцей автомобільного транспорту і будівництва	Водій автотранспортних засобів категорії «В» «С». Конторський службовець (бухгалтерія). Лицювальник-плиточник. Машиніст бульдозера (будівельні роботи). Машиніст екскаватора. Машиніст крана автомобільного. Оператор комп'ютерного набору. Слюсар з ремонту автомобілів. Слюсар-ремонтник. Штукатур
Центр професійно-технічної освіти №1 м.Івано-Франківська	Закрійник. Кравець. Кушнір-розкрійник. Манікюрниця. Перукар (перукар-модельєр 2, 1 класу)
Коломийський професійний ліцей сфери послуг	Бармен. Електрогазозварник. Електрозварник ручного зварювання. Електромонтер з обслуговування електроустаткування електростанцій. Кухар Лицювальник-плиточник. Обліковець з реєстрації бухгалтерських даних. Офіціант. Перукар. Продавець непродовольчих товарів. Продавець продовольчих товарів. Слюсар з ремонту автомобілів. Штукатур
Вище професійне училище № 21 м. Івано-Франківська	Верстатник широкого профілю. Виробник художніх виробів з металу. Електрогазозварник. Коваль ручного кування. Молодший спеціаліст. Бухгалтерський облік. Молодший спеціаліст. Експлуатація систем обробки інформації та прийняття рішень. Молодший спеціаліст. Зварювальне виробництво. Молодший спеціаліст. Обробка матеріалів на верстатах та автоматичних лініях. Обліковець з реєстрації бухгалтерських даних. Оператор комп'ютерного набору. Слюсар з механоскладальних робіт
Професійно-технічне училище № 31 (м. Городенка)	Бджоляр. Водій автотранспортних засобів категорії «С». Кухар. Монтажник санітарно-технічних систем та устаткування. Муляр. Штукатур. Монтажник гіпсокартонних конструкцій. Обліковець з реєстрації бухгалтерських даних. Оператор комп'ютерного набору. Плодоовочівник. Слюсар з експлуатації та ремонту газового устаткування. Слюсар з ремонту сільськогосподарських машин та устаткування. Тракторист-машиніст сільськогосподарського виробництва
Коршівський професійний аграрний ліцей	Водій автотранспортних засобів категорії «В» «С». Кондитер. Кухар, офіціант. Слюсар з ремонту автомобілів. Слюсар з ремонту сільськогосподарських машин та устаткування. Тракторист-машиніст сільськогосподарського виробництва
Отинійський професійний ліцей енергетичних технологій	Водій автотранспортних засобів. Електрогазозварник. Електромонтер з обслуговування електроустановок. Кондитер. Кухар. Машиніст бульдозера (будівельні роботи). Машиніст екскаватора одноковшового. Слюсар з ремонту дорожньо-будівельних машин та тракторів
Войнилівський професійний ліцей	Водій автомобіля категорії «С». Кравець. Обліковець з реєстрації бухгалтерських даних. Плодоовочівник. Кухар. Оператор комп'ютерного набору. Слюсар з ремонту автомобілів. Тракторист-машиніст сільськогосподарського виробництва. Водій автотранспортних засобів (категорії «В». «С»). Слюсар з ремонту сільськогосподарських машин та устаткування
Професійно-технічне училище № 36 (сmt. Кути)	Бармен. Буфетник. Водій автотранспортних засобів. Кухар. Офіціант. Перукар (перукар-модельєр 2, 1 класу). Плодоовочівник. Слюсар з ремонту сільськогосподарських машин та устаткування. Тракторист-машиніст сільськогосподарського виробництва

3.3. Кількісний склад педагогічних працівників ПТНЗ станом на 01.06.2013р.

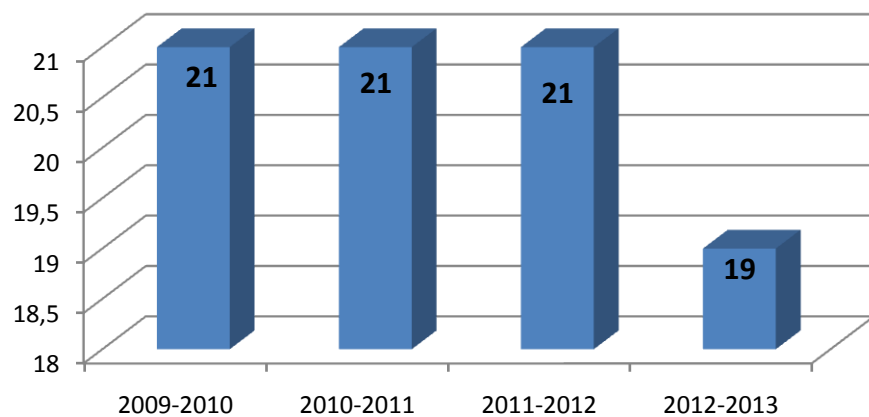
№п/п	Назва ПТНЗ	Директори	Заступники директорів			Старші майстри	Методисти	Майстри в/н	Психологи	Соціальні педагоги	Викладачі		Інші педагогічні працівники
			Навчальної роботи	Навчально-виробничої роботи	Навчально-виховної роботи						Загальноосвітній цикл	Професійно-технічний цикл	
1.	ППЛ	1	1	1	1	1	1	21	1	-	11	4	4
2.	ВХПУ №3	1	1	1	1	1	1	36	1	1	25	18	4
3.	ПБЛ	1	1	-	1	1	1	26	1	1	19	9	12
4.	ВПУ №7	1	1	1	1	2	1	40	1	1	27	11	6
5.	ПЛПЛ	1	1	1	1	2	1	29	2	1	25	9	8
6.	ПТУ №11	1	1	-	1	1	1	18	1	-	15	6	1
7.	БПБЛ	1	1	1	1	1	1	21	1	1	16	8	5
8.	ВПУ №13	1	1	1	1	2	1	25	1	-	23	10	16
9.	ВПУ СОТ	1	1	1	1	1	1	29	1	1	16	17	5
10.	ВПУ №14	1	1	1	1	1	1	26	1	-	26	18	8
11.	ПЛАТІБ	1	1	1	1	1	2	36	1	1	18	9	4
12.	ЦПТОН№1	1	1	1	1	2	2	45	1	1	22	13	9
13.	КПЛСП	1	1	1	1	1	1	36	1	-	22	10	6
14.	ВПУ №21	1	1	1	1	1	2	24	1	-	23	14	5
15.	ПТУ №31	1	1	1	1	1	1	22	1	1	20	18	2
16.	КПАЛ	1	1	1	-	1	1	23	1	1	15	8	-
17.	ОПЛЕТ	1	1	1	1	1		24	1	-	18	6	4
18.	ВПЛ	1	1	1	1	1	1	30	1	-	20	8	4
19.	ПТУ №36	1	-	1	1	1	1	18	1	-	15	12	6
Всього		19	18	17	18	23	22	529	20	10	376	208	109

3.4. Якісний склад педагогічних працівників ПТНЗ

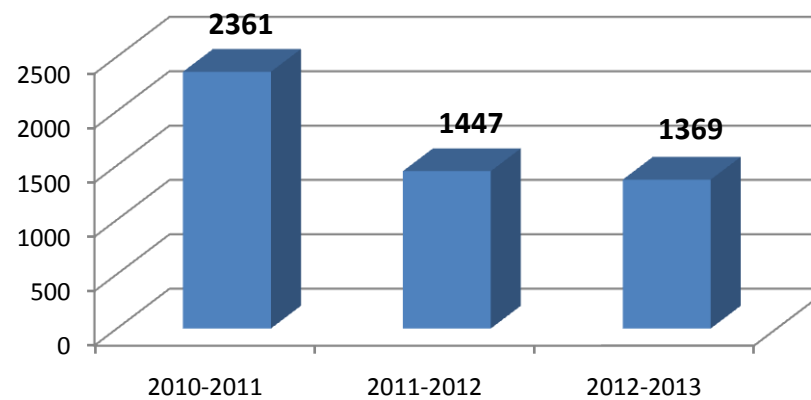
№з/п	Назва ПТНЗ	“Викладач-методист”	“Спеціаліст вищої категорії”	“Старший викладач”	“Майстер в/н 1 категорії”	“Майстер в/н 2 категорії”	Викладачів I категорії	Викладачів II категорії	Спеціалісти	Майстри в/н 3 відповідними розрядами	Володіють ПК
1.	ППЛ	1	7	4	3	-	5	5	25	12	30
2.	ВХПУ №3	5	25	17	5	16	7	8	12	36	49
3.	ПБЛ	-	15	10	5	18	2	4	7	3	25
4.	ВПУ №7	6	24	9	-	14	7	3	6	40	92
5.	ПЛПЛ	-	11	9	2	8	7	6	1	19	81
6.	ПТУ №11	-	6	2	2	6	3	4	8	18	18
7.	БПБЛ	1	11	10	-	4	10	5	2	21	48
8.	ВПУ №13	3	20	13	1	4	4	5	7	21	28
9.	ВПУ СОТ	5	18	13	-	6	3	8	4	18	62
10.	ВПУ №14	1	27	20	1	7	11	6	3	26	85
11.	ПЛАТІБ	5	22	13	1	8	3	5	1	25	55
12.	ЦПТОН№1	5	30	10	5	17	6	4	8	45	90
13.	КПЛСП	-	17	8	-	3	5	4	6	36	60
14.	ВПУ №21	3	15	8	6	2	19	6	6	24	50
15.	ПТУ №31	-	12	2	-	-	11	10	5	22	20
16.	КПАЛ	-	15	12	4	11	1	2	5	8	45
17.	ОПЛЕТ	-	12	8	1	3	7	10	6	24	59
18.	ВПЛ	-	13	3	1	1	12	5	10	30	54
19.	ПТУ№36	1	10	9	1	-	4	3	10	18	27
Всього		36	310	180	38	128	127	103	132	446	978

Професійно-технічна освіта у порівнянні

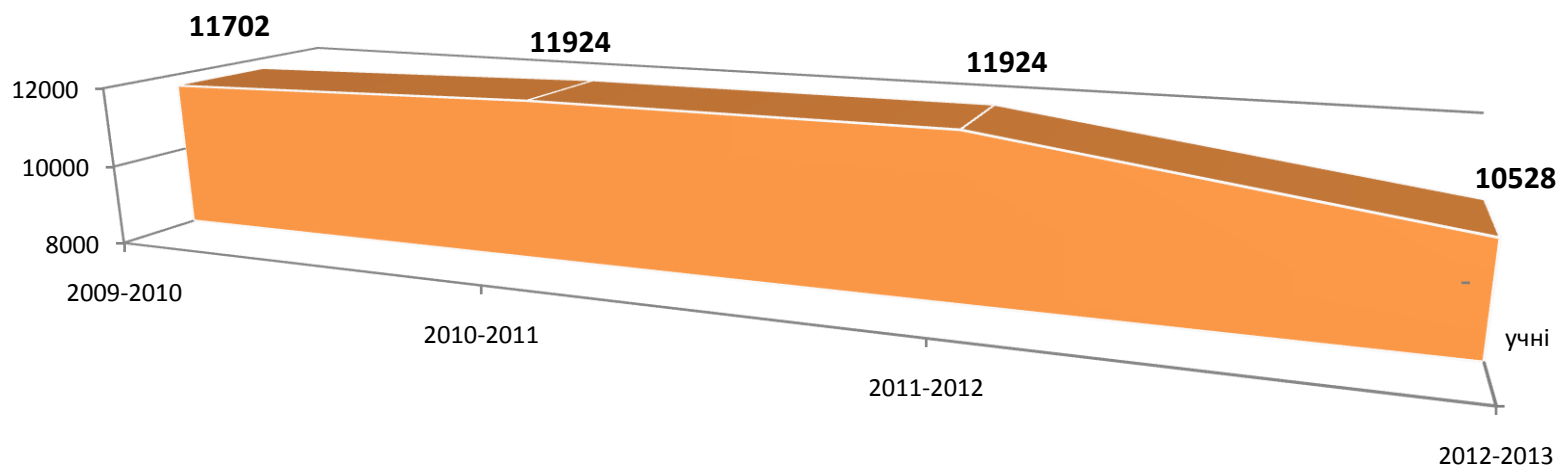
Мережа ПТНЗ за роками



Динаміка зміни кількості педагогічних працівників ПТНЗ



Чисельність учнів які навчаються у ПТНЗ



IV

Розділ

Післядипломна освіта



4.1.Передовий педагогічний досвід освітян області (станом на 01.06.2013р.)

№ з/п	Район (місто)	Об'єкти передового педагогічного досвіду																		
		Дошкільна освіта	Початкова освіта	Предмети						Національне виховання		Управління освітніми закладами					Психологи	Учителі - логопеди	ОІППО	Усього:
				Гуманітарні	Природничо-математичні	Естетичного циклу	Фізична культура	Трудове навчання	ОБЖ	Школи	Позашкільні заклади	Відділи освіти РДА/ММ	Загальноосвітні школи	Заклади нового типу	Школи-інтернати					
1	Богородчанський	1		2		1	2	2		1		1	2						12	
2	Верховинський									1									1	
3	Галицький		1		1	1					1								4	
4	Городенківський				1			1								1			3	
5	Долинський	1		2		1								1					5	
6	Калуський			1															1	
7	Коломийський	1			3		1			1			1						7	
8	Косівський		1					1					1	1	1	1			6	
9	Надвірнянський			1	5					1									7	
10	Рогатинський			1							1								2	
11	Рожнятівський		1		1	1	1			1	1								6	
12	Снятинський			1	2					1									4	
13	Тлумацький					1				1		1	1						4	
14	Тисменицький		1	2	1	1	1	1	1				1			1			10	
15	м. Івано-Франківськ (+ВПУ)	8	4	12	6	2	1	1	1	6	4		1	1			1		47	
16	м. Калуш	3	1	6	5	1	2			3			1						21	
17	м. Коломия	2	2			1	1	1		1				1		1			9	
18	м. Яремче			1						1	1								3	
19	м. Болехів		2																2	
20	Заклади обласного підпорядкування			1											1			2	4	
	Разом	16	13	30	25	10	9	7	2	18	8	2	8	4	2	4	1	2	160	

4.2. Участь педагогів у обласних та Всеукраїнських конкурсах педагогічної майстерності у 2012/13 навчальному році (Таблиця 1)

№ з/п	Район (місто)	“Класний керівник року” (обласний тур Всеукраїнського конкурсу)		“Класний керівник року” (Всеукраїнський тур Всеукраїнського конкурсу)		Обласний огляд-конкурс на кращий позашкільний заклад року		“Джерело творчості” (обласний етап Всеукраїнського конкурсу)		“Джерело творчості” (заочний тур III етапу Всеукраїнського конкурсу)		“Модель виховної системи ЗНЗ” (обласний конкурс)		“Кращий ДНЗ” (Всеукраїнський етап)		“Кращий фахівець ДНЗ” (Всеукраїнський етап)	
		учасники	переможці	учасники	переможці	учасники	переможці	учасники	переможці	учасники	переможці	учасники	переможці	учасники	переможці	учасники	переможці
1	Богородчанський	1	I	1	I	1						1	I				
2	Верховинський	2						1				1					
3	Галицький	1						1	II	1	I	1					
4	Городенківський	1						1	III			1					
5	Долинський	1	III					1				1					
6	Калуський	1										1					
7	Коломийський	1				1		1	III	1		1					
8	Косівський	1										1					
9	Надвірнянський	2										2	II				
10	Рогатинський	1										1					
11	Рожнятівський	1										2	III				
12	Снятинський	3										2					
13	Тисменицький	1				1						-					
14	Тлумацький	1				1	III					1					
15	м. Болехів	1										-					
16	м. Івано-Франківськ	-				1	I	1	II	1	I	1		1	I		
17	м. Калуш	1				1	II	1	III			1					
18	м. Коломия	1	II									-				1	лауреат
19	м. Яремче	1										1					
20	Обласні заклади	3						2	I	1	I						
	Всього	25				6		9		1		19					

4.3. Участь педагогів у обласних та Всеукраїнських конкурсах педагогічної майстерності у 2012/13 навчальному році (Таблиця 2)

№ з/п	Район (місто)	“Музичний керівник року” (обласний конкурс)		“Здоров’язбережувальні технології у ДНЗ” (Всеукраїнський огляд відеоматеріалів)		“Сузір’я талановитих дошкільнят” (Всеукраїнський фестиваль дитячої творчості)		“Вихователь року” (обласний етап Всеукраїнського конкурсу)		“Кращий інтернет сайт ДНЗ” (обласний конкурс)		Кращий ДНЗ” (обласний етап Всеукраїнського конкурсу)			
		учасники	переможці	учасники	переможці	учасники	переможці	учасники	переможці	учасники	переможці	учасники	переможці		
1	Богородчанський			1				1				2	III		
2	Верховинський	1		3				1		1	II	1	II		
3	Галицький			2		1		1	1	1	III	2			
4	Городенківський	1	1	2				1				2	II		
5	Долинський	1	1	2				1		1	III	1			
6	Калуський	1		1				1				1			
7	Коломийський	1		2		1		1							
8	Косівський			2				1							
9	Надвірнянський	1		2	1			1	1			2	III		
10	Рогатинський	1		2				1							
11	Рожнятівський	1		-				1				1			
12	Снятинський	1	1	-				1	1			2	II(III)		
13	Тисменицький	1	1	1		1	1	1				1	I		
14	Тлумацький	1		2		2		1		1	II	1	III		
15	м. Болехів			2				1				1			
16	м. Івано-Франківськ	1	1	1	1	3	2	1	1	1	I	1	I		
17	м. Калуш	1		2				1	1			1	II		
18	м. Коломия	1		2		4		1	1	1	I	1			
19	м. Яремче	1		2				1		1		1			
20	Обласні заклади														
	Всього	15		33		12		19		7		21			

4.4. Зведені дані про підсумки Всеукраїнського конкурсу “Учитель року”

№ з/п	Район (місто)	II тур			III тур		
		Кількість учасників за номінаціями	Кількість переможців	Кількість лауреатів	Дипломанти	Лауреати	Переможці
1	Богородчанський	4		2			
2	Верховинський	2		1			
3	Галицький	4		1			
4	Городенківський	4	1	2		1	
5	Долинський	3					
6	Калуський	3	1				
7	Коломийський	4		1			
8	Косівський	4		2			
9	Надвірнянський	3					
10	Рогатинський	2		1			
11	Рожнятівський	5		2			
12	Снятинський	3					
13	Тлумацький	4		1			
14	Тисменицький	4		1			
15	м. Івано-Франківськ	5		1			
16	м. Калуш	5	2	1	2		
17	м. Коломия	4		1			
18	м. Яремче	1					
19	м. Болехів	1					
20	Обласні заклади	2	1	1	1		
	ВСОГО:	67	5	18	3	1	

4.5. Обсяги курсової підготовки педагогічних працівників області у I півріччі 2013 року

№ з/п	Район (місто)	I півріччя 2013р.	
		план	виконання
1	Богородчанський	208	212
2	Верховинський	114	115
3	Галицький	148	154
4	Городенківський	146	141
5	Долинський	146	145
6	Калуський	112	104
7	Коломийський	229	216
8	Косівський	249	249
9	Надвірнянський	282	277
10	Рогатинський	130	125
11	Рожнятівський	137	134
12	Снятинський	151	144
13	Тисменицький	184	183
14	Тлумацький	124	120
15	м. Болехів	59	56
16	м. Івано-Франківськ	421	396
17	м. Калуш	138	138
18	м. Коломия	152	138
19	м. Яремче	51	40
20	Навчальні заклади I-II рівня акредитації	6	83
21	ПТНЗ	44	62
22	Інші	52	76
	Разом	3296	3341

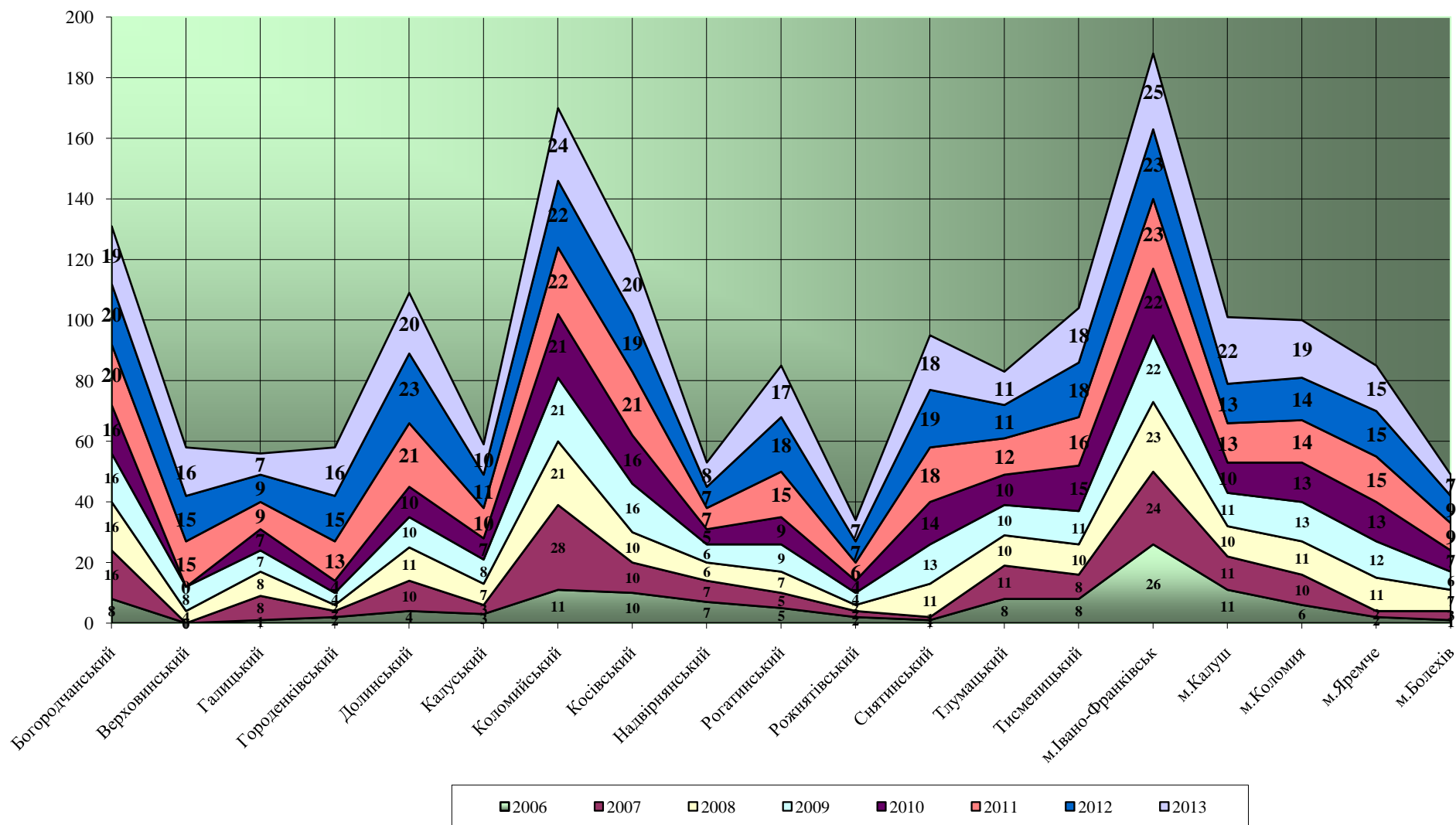
4.6. Активність педагогічних працівників області у видавничій діяльності за 2012-2013 н.р.

№ з/п	Райони	Журнал "Джерела"		Газета "Освітнє слово"		РАЗОМ
		Керівники навчальних закладів, працівники РМК	Педагогічні працівники	Керівники навчальних закладів, працівники РМК	Педагогічні працівники	
1	Богородчанський	1		1	2	4
2	Верховинський			1	1	2
3	Галицький			5	3	8
4	Городенківський			6	3	9
5	Долинський	1	1	4	1	7
6	Калуський		4	5	5	14
7	Коломийський			3	5	8
8	Косівський			2	1	3
9	Надвірнянський			4	6	10
10	Рогатинський			3	9	12
11	Рожнятівський			5	6	11
12	Снятинський	1		1	1	3
13	Тисменицький	1		1		2
14	Тлумацький			2	4	6
15	м.Болехів			1	3	4
16	м.Івано-Франківськ		3	10	30	43
17	м.Калуш			1		1
18	м.Коломия			2	2	4
19	м.Яремче				2	2
	РАЗОМ	4	8	57	84	153

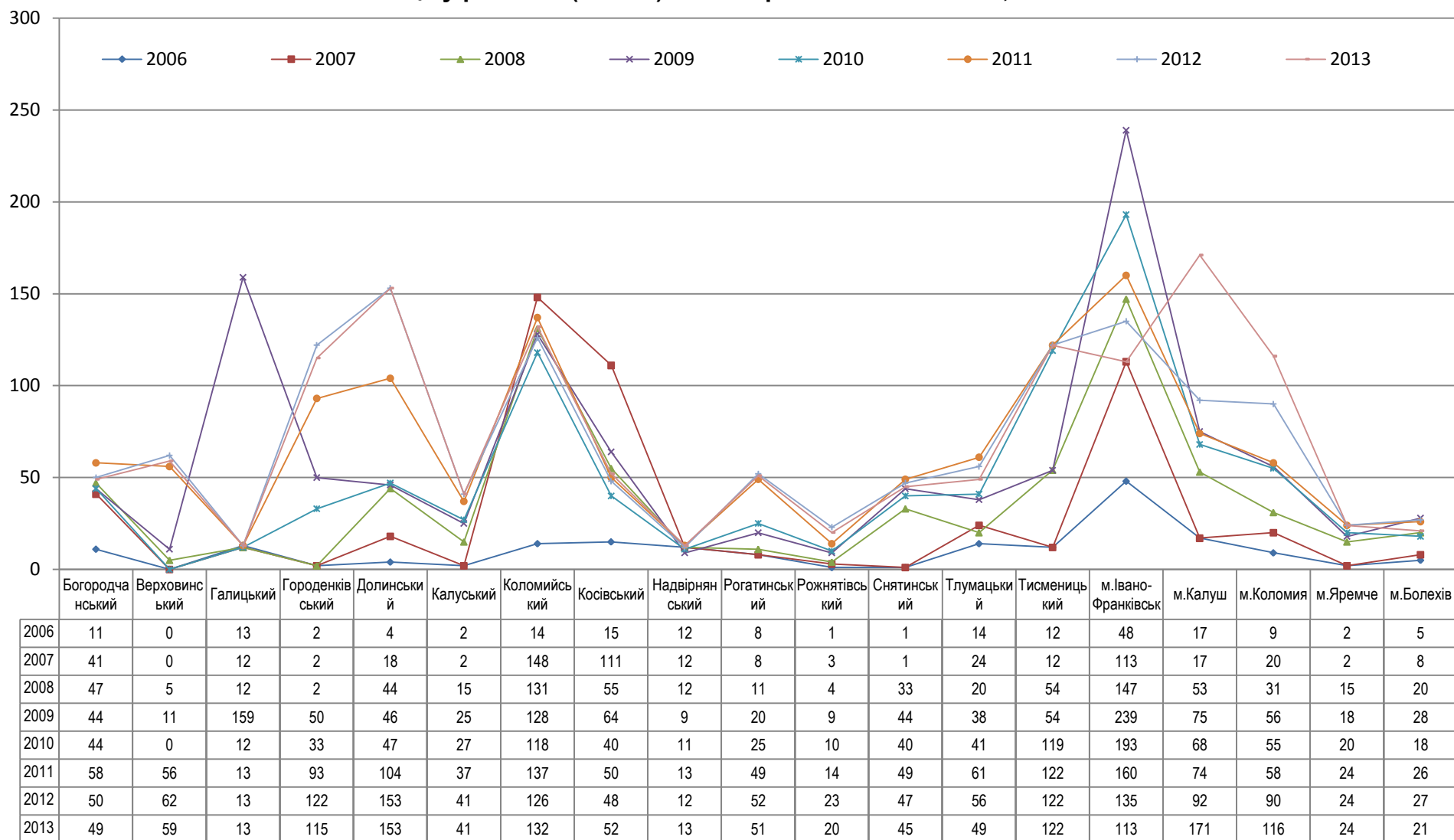
4.7. Результати роботи авторських творчих майстерень педагогів області в 2013р.

№ з/п	Авторські творчі майстерні	Прізвище, ім'я по батькові керівника АТМП	Місце роботи керівника	Район, місто	Кінцевий інноваційний інтелектуальний продукт
1	Вчителі іноземної мови	Граціанський Володимир Анатолійович	Коломийська ЗОШ I-III ст. №6	м. Коломия	Навчальний сайт з іноземної мови для учнів загальноосвітніх навчальних закладів Івано-Франківської області.
2	Вчителі інформатики	Козак Лілія Зіновіївна	Надвірнянська ЗОШ I-III ст.. №3	Надвірнянський	Навчально-методичний посібник "Використання мультимедійної дошки у вивченні предметів гуманітарного циклу"
3	Вчитель трудового навчання	Крижанівський Леонід Романович	Богородчанська ЗОШ I_III ст. № 1	Богородчанський	Технічна документація об'єктів проектування. Багатофункціональний столярний верстат для шкільних навчальних майстерень.
4	Практичні психологи ДНЗ	Нижник Галина Михайлівна	Коломийський ДНЗ №2 «Дударик»	м. Коломия	Корекційно-розвивальні програми роботи психолога в дошкільному навчальному закладі.
5	Вчителі світової літератури	Белей Надія Іванівна	Івано-Франківська ЗОШ I-III ст..№19	м. Івано-Франківськ	Навчально-методичний посібник «Педагогічний дизайн мультимедійного уроку»
6	Вчителі географії	Гаврилюк Валентина Степанівна	Надвірнянська ЗОШ I-III ст. №1	Надвірнянський	Навчально-методичний посібник «Інтерактивне навчання у шкільному курсі фізичної географії України. 8 клас»
7	Вчителі християнської етики	Квич-Тучапець Вероніка Михайлівна	Івано-Франківська НВК «Загальноосвітня школа-ліцей №23	м. Івано-Франківськ	Положення про навчальний кабінет з основ християнської етики; дидактичні матеріали для кабінету християнської етики
8	Керівники шкіл	Радиш Олена Юліанівна	Рожнівський НВК «Гуцульщина», колегіум НУКМА	Косівський	Програма розвитку навчального закладу
9	Вчителі початкових класів	Загрійчук Лариса Михайлівна	ЗОШ «Перша ластівка»	м. Івано-Франківськ	Практикум для вчителів початкових класів «Формування культури здоров'я молодших школярів шляхом упровадження здоров'язберігальних освітніх технологій»
10	Вчителі образотворчого мистецтва	Буяк Наталія Павлівна	Івано-Франківська ЗОШ I-III ст..№3	м. Івано-Франківськ	Електронний посібник з ілюстративно-наочними матеріалами до навчальних тем з архітектури (7 клас) та практичними завданнями із застосуванням числа «Золотого перетину» в архітектурному формотворенні в різноманітних матеріалах і техніках
11	Вчителі біології	Довгошия Вікторія Ярославівна	Гвіздецька школа I-III ст.	Коломийський	Колективний проект "Велнес у сучасній школі" та індивідуальні проекти
12	Працівники ДНЗ	Мовчій Руслана Василівна	ДНЗ «Ластівка»	м. Калуш	Практикум для вихователів ДНЗ «Ігри та вправи з риторики»
13	Вчителі хімії	Басанець Віталій Васильович	Богородчанська ЗОШ I-III ст. №1	Богородчанський	Практикум для вчителів та учнів з розв'язування ускладнених задач з хімії

4.8. Кількість педагогічних інновацій, які апробуються, адаптуються та впроваджуються в навчальних закладах області для педагогічних інновацій Р(М)МК, ІМЦ 2006-2011рр.

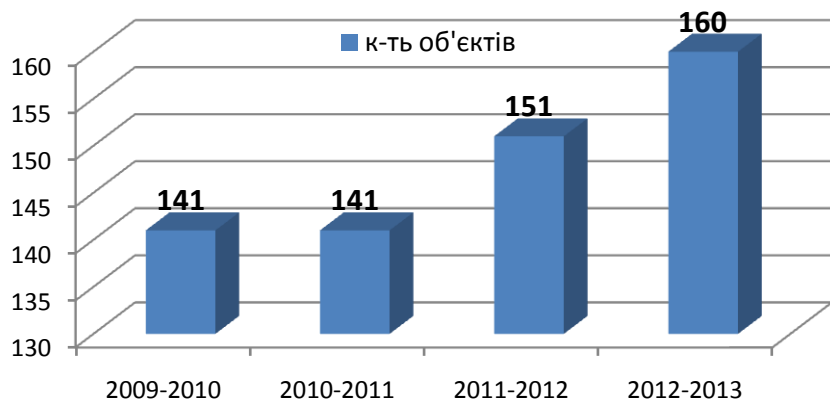


4.9. Кількість кращих педагогів-новаторів, керівників закладів освіти, які впроваджують інновації у районах (містах) Івано-Франківської області, 2006-2013

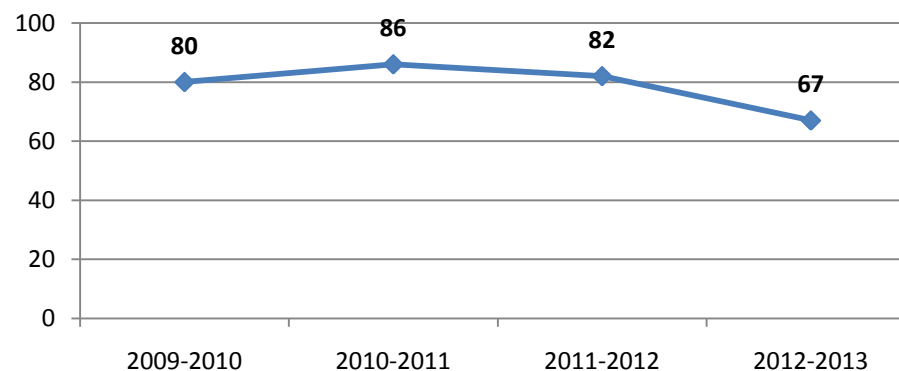


Післядипломна
освіта
у порівнянні

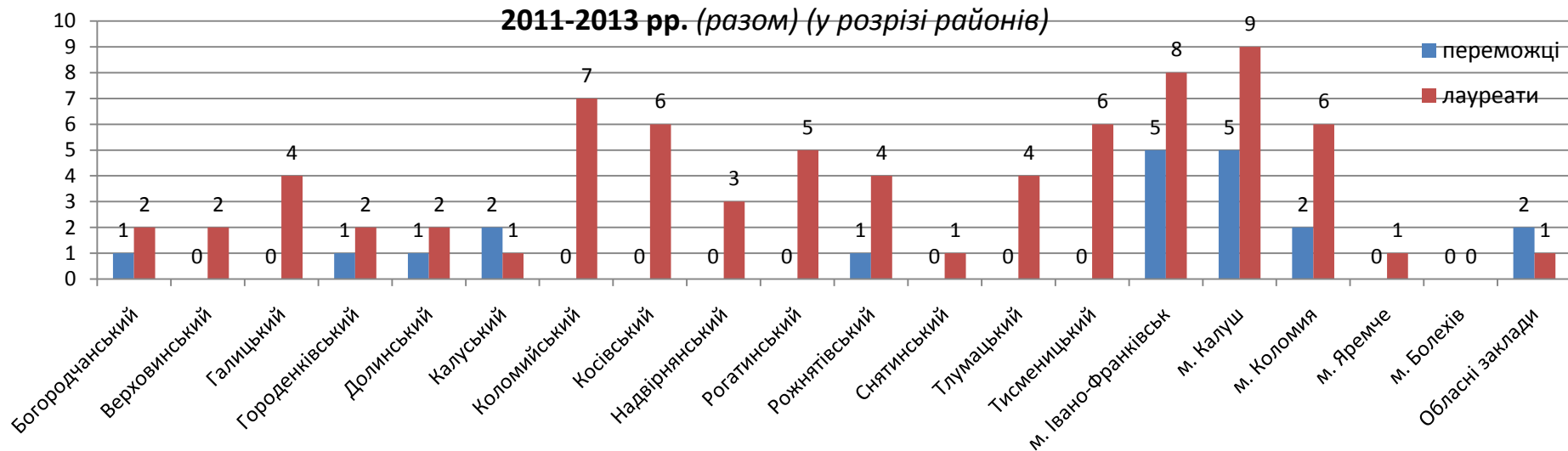
Передовий педагогічний досвід (за роками)



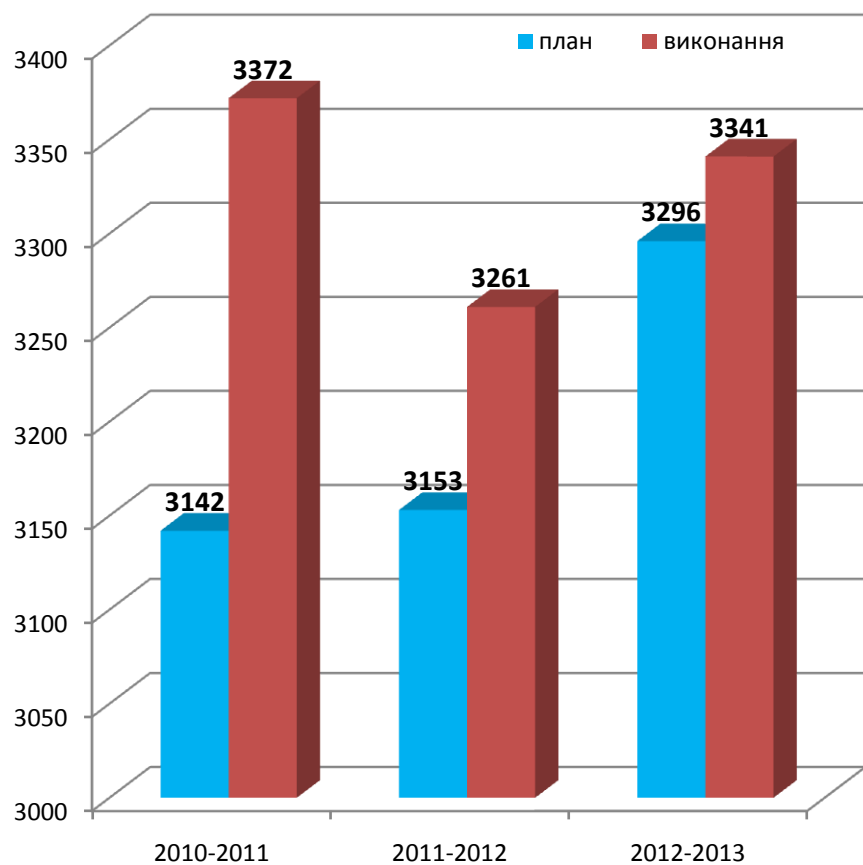
Кількість педагогічних працівників які брали участь у обласному етапі Всеукраїнського конкурсу "Учитель року"



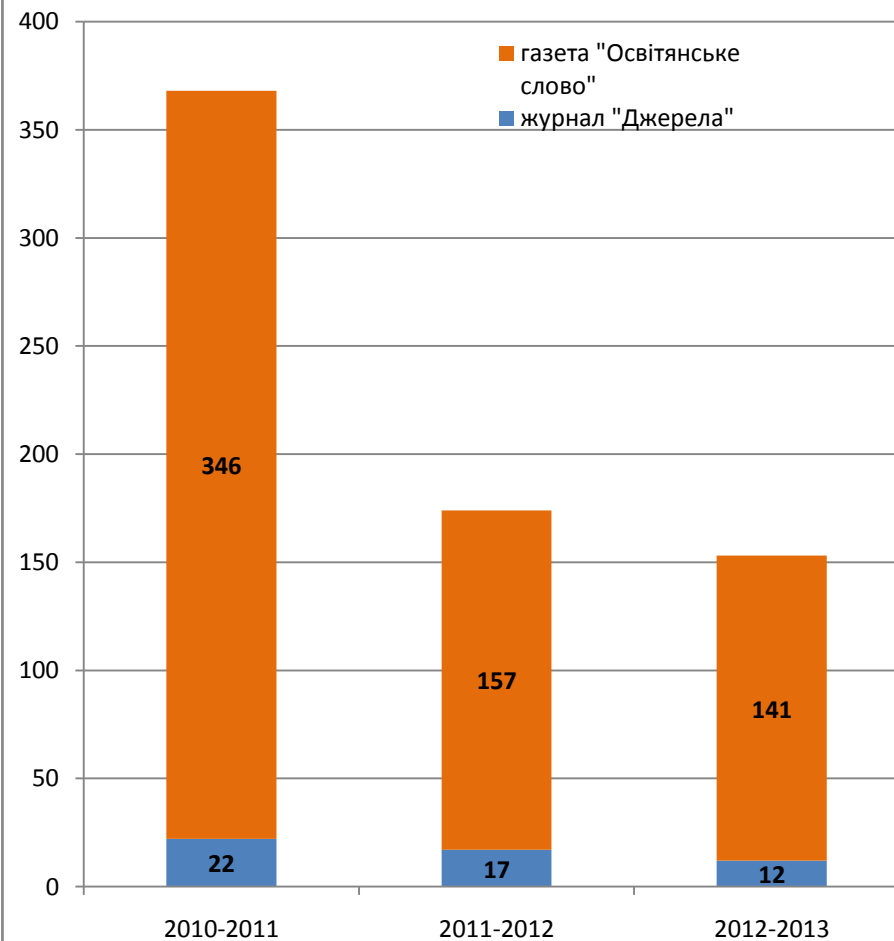
Кількість переможців і лауреатів обласного етапу Всеукраїнського конкурсу "Учитель року" за 2011-2013 рр. (разом) (у розрізі районів)



Обсяги курсової підготовки педагогічних працівників у перших півряччях 2010-2011, 2011-2012, 2012-2013 н.рр.



Активність педагогічних працівників у видавничій діяльності



Для нотаток

Для нотаток

Для нотаток

Офіційне видання
Департаменту освіти, науки, сім'ї, молоді та спорту
Івано-Франківської обласної державної адміністрації
Управління освіти і науки департаменту освіти, науки, сім'ї, молоді та спорту
Івано-Франківської обласної державної адміністрації

Інформаційний бюлетень

*Дошкільні, загальноосвітні, позашкільні та професійно-технічні
навчальні заклади у 2012-2013 навчальному році*

Видання третє

Технічний редактор *Олег Стельмах*

Здано до набору **15.06.2013р.** Підписано до друку **26.06.2013р.**
Формат 84x108/16. Папір офсетний. Віддруковано на цифровому дублюкаторі.
Умов. Друк. Арк. 3,8. Наклад 100.

Віддруковано в Івано-Франківському обласному інституті
Післядипломної педагогічної освіти
76001, м.Івано-Франківськ, пл. Міцкевича, 3